

KÖZPONTI STATISZTIKAI HIVATAL NÉPESSÉGTUDOMÁNYI KUTATÓ INTÉZETÉNEK
ÉS A MAGYAR TUDOMÁNYOS AKADÉMIA DEMOGRÁFIAI BIZOTTSÁGÁNAK
KÖZLEMÉNYEI

36.

ISBN 963 340 000 7

© Központi Statisztikai Hivatal, 1974

Kiadó: Statisztikai Kiadó Vállalat
Budapest, II. Keleti Károly u. 18/b.
Felelős vezető: Kecskés József igazgató
Borítóterv: Bogár Imre
Formátum: A/4 Terjedelem: 25 (A/5) iv Példányszám: 1 100
Statisztikai Kiadó Vállalat, Nyomdaüzem - 216773

**MAGYARORSZÁG NÉPESSÉGÉNEK
ELŐRESZÁMITÁSA
(1972-2001)**

Budapest

1973/1

KÖZPONTI STATISZTIKAI HIVATAL
NÉPESSÉGTUDOMÁNYI KUTATÓ INTÉZET

Igazgató: *DR. SZABADY EGON*

Készítette:

PALLÓS EMIL

TARTALOMJEGYZÉK

	Oldal
ELŐSZÓ -----	6
AZ ELŐRESZÁMITÁS MÓDSZERE -----	7
Általános megjegyzések -----	7
Az előreszámítások alaphipotézisei -----	7
A népesség és néhány népmozgalmi arányszám jövőbeni alakulása -----	16
A SZÁMITÁSOK EREDMÉNYEI -----	24
"73/I" változat -----	24
"73/II" változat -----	83
"73/III" változat -----	141

ELŐSZÓ

A népességfejlődés előrejelzését, a népességi prognózisok készítését a tervgazdálkodás igényeiből adódó konkrét feladatok tették szükségessé.

A KSH NÉPESSÉGTUDOMÁNYI KUTATÓ INTÉZET az utóbbi években több országos népességi prognózist készített, amelyek a kiinduló népességben, valamint a halandóság és termékenység várható változásainak feltételezéseiben különböztek egymástól.

Az 1970. I. 1-én végrehajtott népszámlálás végleges adatai és az időközben kialakított és elfogadott népesedéspolitikai koncepciók alapján fogantatosított és a közeljövőben bevezetendő intézkedések várható hatásai, szükségessé tették, hogy új népességelőreszámítás készüljön.

A jelen kiadványban közölt változatok csak a termékenység jövőbeni alakulásának feltételezéseiben különböznek egymástól.

A 73/I. jelzésű változatban a termékenységet változatlanak tételezzük fel az előreszámítás egész időszakában.

A 73/II. és 73/III. változatokban a termékenység alakulásának hipotéziseinél már figyelembe vettük az élveszületések számát befolyásoló gazdasági, szociális és demográfiai tényezők előrelátható hatásait is.

Az előreszámítási változatok hipotézisei széleskörű kooperációval készültek. Sorozatos megbeszélések alapján alakítottuk ki a rövidtávú és a hosszútávú gazdasági tervezés célkitűzéseinek és demográfiailag még reálisan elérhető, legmegfelelőbb népességszámot és népesség struktúrát.

Dr. Szabady Egon

AZ ELŐRESZÁMITÁS MÓDSZERE

ÁLTALÁNOS MEGJEGYZÉSEK

Az előreszámítás az u.n. "alkotóelem" (component) módszerrel készült, ami a népesség számát és összetételét meghatározó korszpecifikus tényezők - halandóság, termékenység, vándorlás - jövőbeni várható alakulásának hipotézisének alapszik.

A módszer lényegét és alkalmazásának számítástechnikáját a KSH NÉPESSÉGTUDOMÁNYI KUTATÓ INTÉZET 19.sz. kiadványában (Magyarország népességének előreszámítása 1966-2001) részletesen ismertették.

A korszpecifikus tényezők várható alakulásának hipotéziseit a *KSH Népeségtudományi Kutató Intézet*, a *KSH Népesedésszatisztikai Főosztály*, az *Országos Tervhivatal Távlati Tervezési Főosztálya* és az *Országos Tervhivatal Területi és Szociális Kulturális Főosztálya* szakembereiből alakult munkacsoport dolgozta ki.

A különböző hipotézisek számításait az *Országos Tervhivatal Számítástechnikai Központja* végezte ICL SYSTEM 4-70 típusu gépén.

A jelen kiadványban három változat - az u.n. "73/I"; "73/II és "73/III" jelzésűek - részletes adatait tesszük közzé. Ezek eredményeiket tekintve "minimális" "közepes" és "maximális"; változatoknak felelnek meg.

Az előreszámítások korévenként, férfi-nő megosztásban, naptári évekre készültek.

AZ ELŐRESZÁMITÁSOK ALAPHIPOTÉZISEI

Kiinduló népességnek a 73/I és a 73/III változatoknál az 1972. I. 1-én, a 73/II változatnál az 1973. I. 1-én jelenlévő népességet vettük. Ez a népesség az 1970. I. 1-i népszámlálásból a tényleges korszpecifikus természetes szaporodás alapján, évenként továbbvezetett népesség.

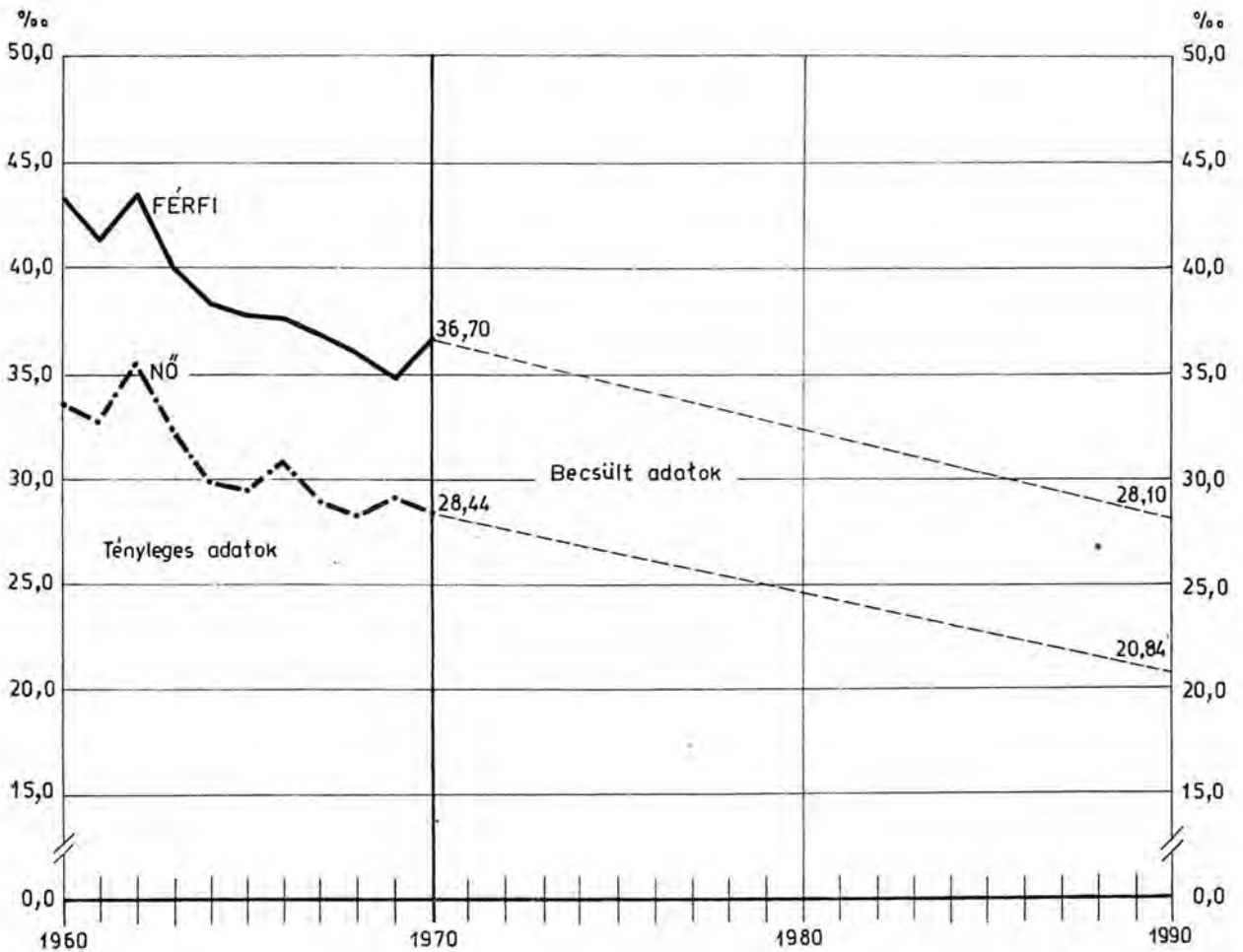
A HALANDOSÁGI SZINT VÁLTOZÁSA

A halandóság jövőbeni alakulására azt a feltevést fogadtuk el, hogy a *kiindulási szintet változatlannak vesszük az előreszámítás egész időtartama alatt.*

Ezt a feltevésünket azzal indokoljuk, hogy megvizsgálva az 1960 és 1970-es évek koréves halálozási trendjeit a megfelelő évek (1959-60 és 1969-70) halandósági táblák segítségével, az tapasztalható, hogy a halandóság korszpecifikusan nem egységesen - nem azonos irányban - változott és hogy a változások következtében keletkezett struktúra módosulása, nagyságrendileg, nem jelentős.

Nem ez a helyzet az élveszültek születési évükben történő halandóságánál. Az utóbbi tíz évben állandó tendenciájú jelentős csökkenés észlelhető a halandóságot jellemző arányszámnál. Figyelembe véve az 1960-1970. évek közötti csökkenés nagyságát és ütemét, az élveszületetteknek születési évükben bekövetkező elhalálozásuk várható alakulásánál, a kiindulási szintet naptári évenként csökkentettük 1990-ig, lineáris extrapolációval, külön a férfiaknál és külön a nőknél. (I. ábra)

I. AZ ÉLVESZÜLETETTEK HALANDÓSÁGA SZÜLETÉSI ÉVÜKBEN



Az utolsó évben - 1990-ben - elért halandósági szintet változatlanoknak vettük 2000-ig.

Kiindulási szintnek az 1970. évi évjáratos (generációs) elhalálozási valószínűségeket vettük.

1. Magyarország népességének generációs továbbélési valószínűségei
az 1970. évben

Korév	Kiegészített továbbélési valószínűségek	
	Férfi	Nő
Élveszületés ^{x/}	0,96416	0,97232
0	0,99536	0,99610
1	0,99855	0,99862
2	0,99908	0,99931
3	0,99933	0,99951
4	0,99948	0,99962
5	0,99956	0,99966
6	0,99960	0,99969
7	0,99963	0,99971
8	0,99962	0,99972
9	0,99961	0,99973
10	0,99960	0,99974
11	0,99959	0,99973
12	0,99955	0,99972
13	0,99949	0,99971
14	0,99934	0,99969
15	0,99917	0,99965
16	0,99900	0,99961
17	0,99875	0,99959
18	0,99861	0,99957
19	0,99856	0,99954
20	0,99853	0,99951
21	0,99851	0,99948
22	0,99848	0,99945
23	0,99845	0,99943
24	0,99842	0,99940
25	0,99838	0,99935
26	0,99835	0,99932
27	0,99830	0,99928
28	0,99825	0,99925
29	0,99817	0,99923
30	0,99813	0,99918
31	0,99802	0,99913
32	0,99792	0,99907
33	0,99775	0,99900
34	0,99765	0,99892
35	0,99749	0,99880
36	0,99730	0,99864
37	0,99710	0,99846
38	0,99697	0,99830
39	0,99660	0,99815

1. Magyarország népességének generációs továbbélési valószínűségei az 1970. évben (folytatás)

Korév	Kiegészített továbbélési valószínűségek	
	Férfi	Nő
40	0,99632	0,99798
41	0,99596	0,99780
42	0,99544	0,99763
43	0,99508	0,99740
44	0,99475	0,99720
45	0,99454	0,99687
46	0,99422	0,99665
47	0,99400	0,99617
48	0,99271	0,99571
49	0,99235	0,99540
50	0,99170	0,99497
51	0,99053	0,99464
52	0,98993	0,99396
53	0,98927	0,99378
54	0,98861	0,99333
55	0,98720	0,99278
56	0,98623	0,99227
57	0,98465	0,99174
58	0,98226	0,99060
59	0,98037	0,98930
60	0,97756	0,98780
61	0,97628	0,98670
62	0,97293	0,98555
63	0,97012	0,98340
64	0,96763	0,98124
65	0,96177	0,97991
66	0,95951	0,97657
67	0,95572	0,97485
68	0,95204	0,97087
69	0,94800	0,96922
70	0,94173	0,96113
71	0,93771	0,95965
72	0,93136	0,95381
73	0,92644	0,94780
74	0,92086	0,94053
75	0,90994	0,93483
76	0,90509	0,92700
77	0,89502	0,92047
78	0,88668	0,90820
79	0,87800	0,90005
80	0,86917	0,89250

1. Magyarország népességének generációs továbbélési valószínűségei az 1970. évben (folytatás)

Korév	Kiegyenlített továbbélési valószínűségek	
	Férfi	Nő
81	0,85700	0,88000
82	0,84600	0,86750
83	0,82650	0,85000
84	0,81300	0,83789
85	0,79350	0,81362
86	0,77500	0,79500
87	0,76300	0,77250
88	0,75300	0,76250
89	0,73900	0,74850
90-X	0,67901	0,70574

Ez a valószínűség azt mutatja, hogy egy generációból - egy naptári évben elveszületettek száma - január 1-én x koru életbenlévők, milyen valószínűséggel hálnak meg az év folyamán, vagyis XII.31-ig. Ez éppen az az adat, amire a továbbszámításnál kíváncsiak vagyunk, hogy ti. a I. 1-én élő népességből hányan hálnak meg XII. 31-ig. Képletben:

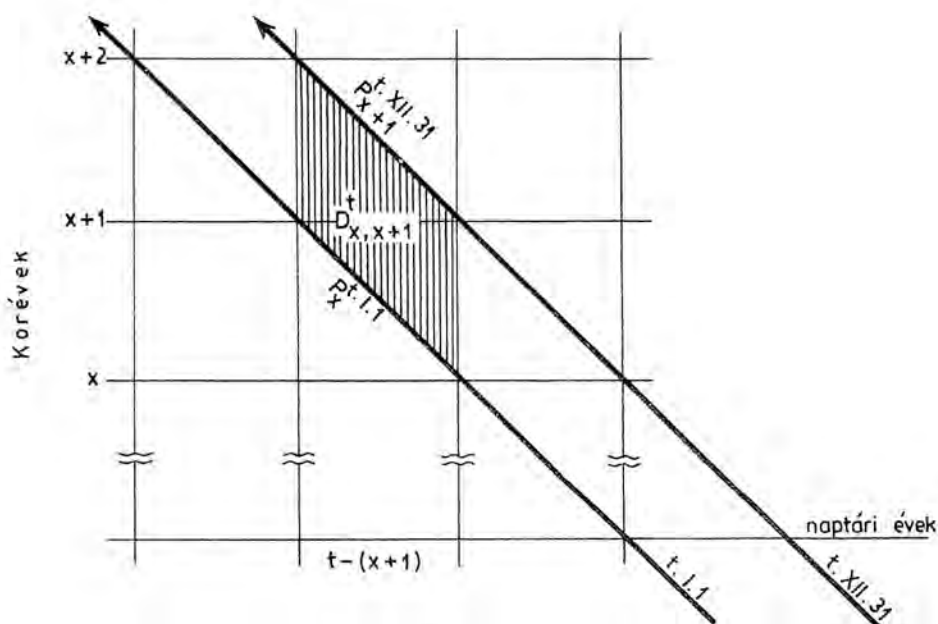
$$q_x = \frac{D_{x,x+1}^t}{P_x^{t.I.1}}$$

ahonnan $D_{x,x+1}^t$ = t naptári évben az egy generációból x és $x+1$ éves korukban meghaltak száma (egy évjáratból egy év alatt meghaltak száma)

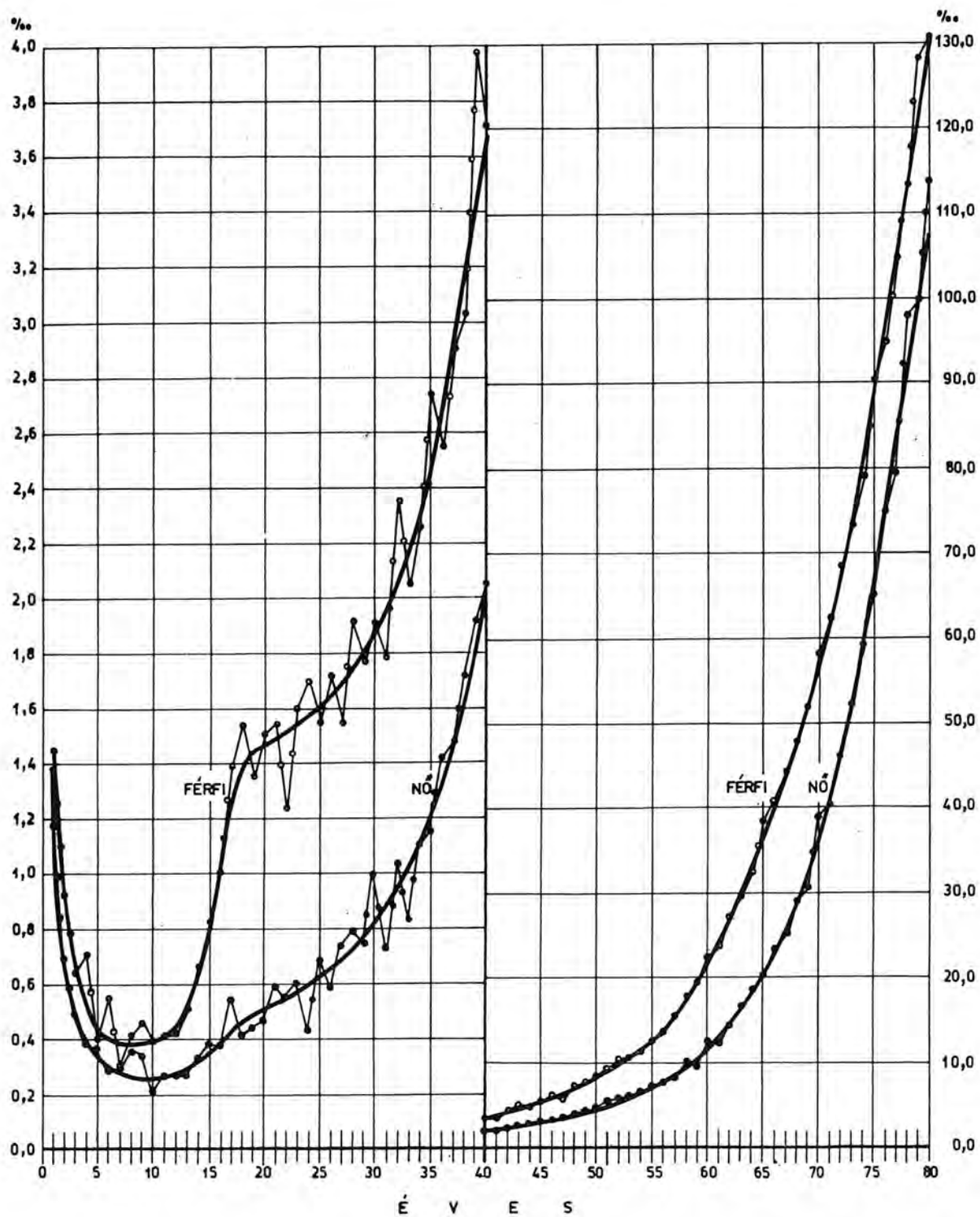
$P_x^{t.I.1}$ = t naptári év I.1-én x koru élő népesség száma.

Szemléltetését a II. ábra mutatja be.

II. AZ ÉVJÁRATOS ELHALÁLOZÁSI VALÓSZÍNŰSÉG SZEMLÉLTETÉSE



III. GENERÁCIÓS ELHALÁLOZÁSI VALÓSZÍNŰSÉGEK NEM ÉS ÉLETKOR SZERINT AZ 1970. ÉVBEN



Mindhárom változatnál a halandósági feltételezés azonos. Korszerinti változásait a III. ábra mutatja.

Az előreszámításnál, számítástechnikai egyszerűsítések miatt a *továbbélési valószínűségeket* használtuk, ami tudvalevően az elhalálozási valószínűségek ellentétes értéke, vagyis $p_x = 1 - q_x$ (1. táblázat)

A TERMÉKENYSÉGI SZINT VÁLTOZÁSA

A megszületendő új generációk számának megbecsülése céljából az előreszámításainkban a különböző termékenységi szinteknek megfelelő korszpecifikus éves születési gyakoriságokat alkalmaztunk és a termékenység jövőbeni alakulására több hipotézist fogadtunk el.

I. hipotézis: az 1971. évi termékenység korszpecifikus mutatóit az időszak egészében változatlanok maradnak.

II. hipotézis: az 1971. évi termékenység korszpecifikus mutatóit évről-évre módosítottuk 1990-ig. A módosításnál figyelembe vettük egyrészt a párt és kormány által elfogadott népesedéspolitikai koncepciók alapján, a közeljövőben foganatosítandó olyan intézkedések hatásait, amelyek a születések számának emelkedését fogják várhatóan megemlíni, másrészt a szülőképes koru - 15-49 éves - női népesség számának, főleg pedig kor szerinti összetételének évről-évre történő változásait.

Az utolsó évben - 1990-ben - elért termékenységi szintet változatlanok vettük 2000-ig.

III. hipotézis: ezen feltételezés szerint a termékenység a jövőben növekedni fog, mégpedig szakaszonként éri el a múltban már ténylegesen elért különböző termékenységi szinteket.

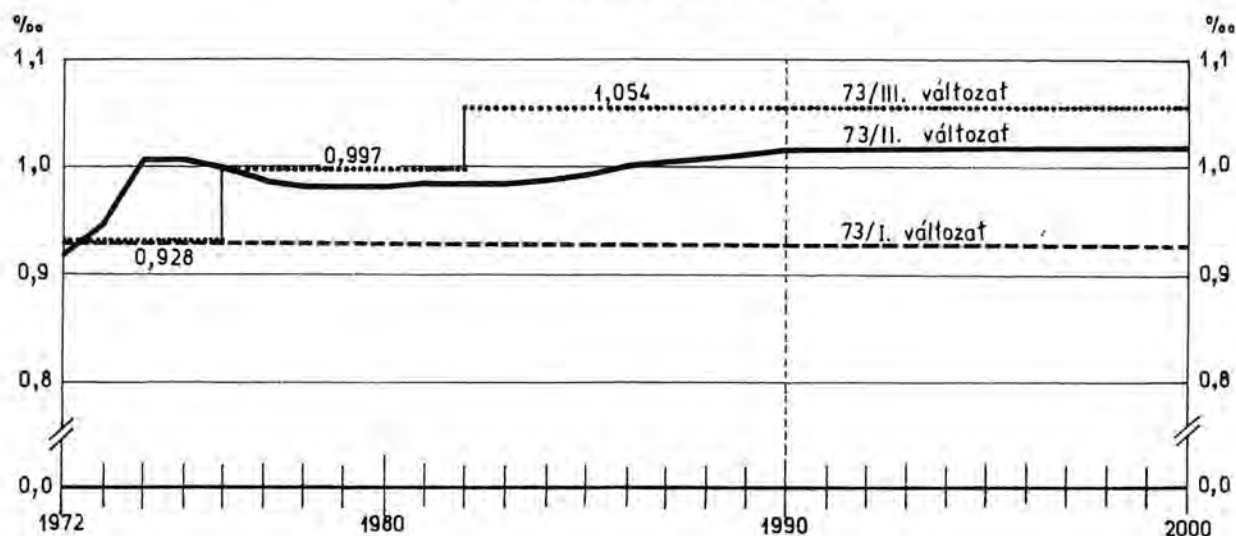
A szakaszok és a termékenységi szintek a következők:

1972 - 1976	évek között	az 1971. év	termékenységi szint		
1977 - 1982	" "	az 1968. év	" "		
1983 - 2000	" "	az 1958. év	" "		

A termékenységi szintek értékét a bruttó reprodukciós együtthatók nagyságával mértük.

Az előreszámítások különböző változatainak termékenységi szint változásait a IV. ábra, a számításoknál használt korszpecifikus éves születési arányokat a 2. táblázat tartalmazza.

IV. A KÜLÖNBÖZŐ VÁLTOZATOK TERMÉKENYSÉGI SZINTJEI (Bruttó reprodukciós együtthatók)



2. Az anya születési évjárata szerinti korszpecifikus születési arányok (%o-ben^x)

Korév	1958	1968	1971	1972	1973	1974 és 1975	1976	1977
15	2,8	2,3	3,3	4	4	5	5	5
16	8,5	8,5	10,0	14	14	15	15	15
17	28,2	25,3	26,0	33	33	35	35	35
18	62,6	55,5	53,8	72	72	75	75	75
19	108,0	106,0	105,1	120	120	123	123	123
20	149,8	146,4	146,3	147	152	162	160	158
21	172,5	166,0	164,0	165	170	181	179	177
22	182,7	170,9	165,9	167	172	184	182	179
23	173,4	169,6	157,7	158	163	175	173	171
24	163,2	159,0	144,9	146	150	161	159	157
25	143,7	148,9	134,4	130	136	146	144	141
26	133,1	136,4	122,5	118	124	133	131	129
27	115,9	123,9	108,7	105	110	118	116	114
28	101,2	108,5	98,9	96	100	107	106	104
29	93,1	96,5	83,8	81	85	91	90	88
30	81,9	82,5	72,3	65	68	75	75	75
31	72,0	69,6	62,5	56	58	61	61	61
32	63,3	59,8	52,0	47	49	51	51	51
33	56,6	47,5	44,7	40	42	44	44	44
34	50,2	40,2	37,5	34	35	37	37	37
35	45,1	32,1	30,3	25	25	27	27	27
36	37,4	27,1	24,2	20	20	21	21	21
37	32,1	21,5	19,5	16	16	17	17	17
38	26,8	17,3	14,7	12	12	13	13	13
39	22,5	12,9	12,4	10	10	11	11	11
40	18,7	10,2	9,1	7	7	7	7	7
41	14,2	7,3	6,8	5	5	5	5	5
42	8,6	5,2	4,1	3	3	3	3	3
43	6,9	3,1	2,9	2	2	2	2	2
44	4,3	1,7	1,9	2	2	2	2	2
45	2,7	1,2	0,9	0,7	0,7	0,7	0,7	0,7
46	1,6	0,5	0,5	0,3	0,3	0,3	0,3	0,3
47	0,7	0,2	0,2	0,2	0,2	0,2	0,2	0,2
48	0,2	0,1	0,1	0,1	0,1	0,1	0,1	0,1
49	0,1	0,1	0,1	0,1	0,1	0,1	0,1	0,1
Brutto repr. együttható	1,054	0,997	0,928	0,918	0,947	1,009	1,000	0,989

x/ 1958, 1968 és 1971 tényleges, 1972-től 1990-ig becsült adatok.

2. Az anya születési évjárata szerinti korszpecifikus születési arányok (%o-ben^{x/}) (folytatás)

Korév	1978 és 1979, 1980	1981 és 1982, 1983	1984	1985	1986	1987	1988	1989	1990
15	5	5	5	5	5	5	5	5	5
16	15	15	15	15	15	15	15	15	15
17	35	35	35	35	35	35	35	35	35
18	75	75	75	75	75	75	75	75	75
19	123	123	123	123	123	123	123	123	123
20	158	158	158	159	160	161	162	163	164
21	177	177	177	178	179	180	181	183	184
22	179	179	179	180	182	183	184	185	186
23	171	171	171	171	173	174	175	176	176
24	157	157	157	158	159	160	161	161	162
25	141	141	141	142	144	145	146	147	149
26	129	129	129	130	131	132	133	134	135
27	114	114	114	115	116	117	118	119	120
28	104	104	104	105	106	107	107	108	109
29	88	88	88	89	90	90	91	92	93
30	68	69	75	75	75	76	76	76	76
31	58	60	61	61	61	62	62	62	62
32	49	50	51	51	51	52	52	52	52
33	42	43	44	44	44	44	44	44	44
34	35	36	37	37	37	37	37	37	37
35	27	27	27	27	27	27	27	27	27
36	21	21	21	21	21	21	21	21	21
37	17	17	17	17	17	17	17	17	17
38	13	13	13	13	13	13	13	13	13
39	11	11	11	11	11	11	11	11	11
40	7	7	7	7	7	7	7	7	7
41	5	5	5	5	5	5	5	5	5
42	3	3	3	3	3	3	3	3	3
43	2	2	2	2	2	2	2	2	2
44	2	2	2	2	2	2	2	2	2
45	0,7	0,7	0,7	0,7	0,7	0,7	0,7	0,7	0,7
46	0,3	0,3	0,3	0,3	0,3	0,3	0,3	0,3	0,3
47	0,2	0,2	0,2	0,2	0,2	0,2	0,2	0,2	0,2
48	0,1	0,1	0,1	0,1	0,1	0,1	0,1	0,1	0,1
49	0,1	0,1	0,1	0,1	0,1	0,1	0,1	0,1	0,1
Brutto repr. együttható	0,282	0,985	0,989	0,994	1,000	1,006	1,010	1,015	1,020

x/ 1958, 1968 és 1971 tényleges, 1972-től 1990-ig becsült adatok.

Vándorlás. A nemzetközi vándormozgalmat, vagyis az országból véglegesen ki- és bevándorlók egyenlegét, nagyságrendi jelentéktelensége miatt számításainkban figyelmen kívül hagytuk.

AZ ELŐRESZÁMITÁS KÜLÖNBÖZŐ VÁLTOZATAINAK ALAPHIPOTÉZISEI

- "73/I." változat, Kiinduló népesség: 1972. I.1-én jelenlévő népesség
Halandóság: az 1970. évi tényleges korszecifikus halandóság változatlan marad 2000-ig.
Termékenység: I. hipotézis.
- "73/II." változat, Kiinduló népesség: 1973. I. 1-én jelenlévő népesség
Halandóság: ugyanaz, mint "73/I"-nél
Termékenység: II. hipotézis.
- "73/III." változat, Kiinduló népesség: ugyanaz, mint a "73/I"-nél
Halandóság: ugyanaz, mint "73/I."-nél
Termékenység: III. hipotézis

AZ 1957. -1973. ÉVEK KÖZÖTT KÉSZÜLT ORSZÁGOS-NÉPESSÉG ELŐRESZÁMITÁSAI

1. Magyarország népességének előreszámítása (1957-1975);
három: "minimális", "közepes" és "maximális" termékenységi feltételezéssel.
2. Magyarország népességének előreszámítása (1960-1980);
"A", "B" és "C" termékenységi feltételezéssel;
3. Magyarország népességének előreszámítása (1961-1981);
"D" változat;
4. Magyarország népességének előreszámítása (1962-1964);
"E" változat;
5. Magyarország népességének előreszámítása (1961-1981);
"F/1", "F/2" és "F/3" termékenységi feltételezéssel;
6. Magyarország népességének előreszámítása (1966-2001);
"G/1", "G/2", "G/3", "G/4" és "G/5" termékenységi feltételezéssel;
7. Magyarország népességének előreszámítása (1968-1991);
"H/1" változat;
8. Magyarország népességének előreszámítása (1972-2001);
"73/I", -tól "73/II; termékenységi feltételezéssel.

**A NÉPESSÉG ÉS NÉHÁNY
NÉPMOZGALMI ARÁNYSZÁM JÖVŐBENI ALAKULÁSÁNAK
ÖSSZEFOGLALÓ ÉRTÉKEI**

3. Magyarország számított népessége
1971. I.1.-2001.I.1.
(férfi-nő együtt)

(ezerben)

Év (I.1-én)	73/I.	73/II.	73/III.
	változatok szerint		
1971	10 353,7 ^{+/}	10 353,7 ^{+/}	10 353,7 ^{+/}
1972	10 381,4 ^{+/}	10 381,4 ^{+/}	10 381,4 ^{+/}
1973	10 407,0	10 415,6 ^{+/}	10 407,0
1974	10 433,5	10 443,6	10 433,5
1975	10 461,2	10 483,7	10 461,2
1976	10 489,7	10 524,3	10 489,7
1977	10 518,3	10 563,6	10 518,3
1978	10 545,6	10 600,9	10 556,7
1979	10 570,5	10 634,5	10 593,0
1980	10 592,1	10 664,5	10 626,3
1981	10 610,0	10 690,4	10 655,8
1982	10 623,8	10 712,3	10 681,3
1983	10 633,3	10 729,6	10 702,2
1984	10 638,5	10 742,3	10 723,2
1985	10 639,6	10 751,5	10 740,4
1986	10 637,1	10 757,7	10 754,6
1987	10 631,6	10 761,5	10 766,6
1988	10 624,1	10 764,1	10 777,1
1989	10 615,1	10 765,8	10 786,7
1990	10 605,3	10 767,4	10 795,6
1991	10 594,8	10 768,9	10 804,0
1992	10 583,8	10 770,2	10 811,9
1993	10 572,4	10 771,6	10 819,4
1994	10 560,7	10 773,5	10 826,7
1995	10 549,1	10 776,4	10 834,1
1996	10 537,7	10 780,7	10 842,0
1997	10 526,6	10 786,3	10 850,4
1998	10 515,8	10 793,3	10 859,8
1999	10 505,1	10 801,2	10 869,9
2000	10 494,5	10 809,8	10 880,8
2001	10 483,8	10 818,6	10 892,2

+/ tényadatok

4. Magyarország férfi és női népessége kiemelt korcsoportonként

Évek	Népesség						
	0-13 éves			14-59 (55) éves			
	73/I	73/II	73/III	73/I	73/II	73/III	
	változatok szerint (1 000 fő)						
1971. I. I.		1 947,0		6 275,5			
1976. I. I.	1 961,3	1 993,7	1 961,3	6 372,8	6 374,7	6 372,8	
1981. I. I.	2 085,5	2 164,8	2 131,3	6 334,9	6 337,0	6 334,9	
1986. I. I.	2 051,1	2 170,1	2 168,6	6 300,7	6 303,5	6 300,7	
1991. I. I.	1 952,1	2 081,6	2 161,3	6 306,4	6 352,0	6 306,4	
		Százalék					
1971. I. I.		18,8		60,6			
1976. I. I.	18,7	18,9	18,7	60,8	60,6	60,8	
1981. I. I.	19,7	20,2	20,0	59,7	59,3	59,5	
1986. I. I.	19,3	20,2	20,2	59,2	58,6	58,6	
1991. I. I.	18,4	19,3	20,0	59,5	59,0	58,4	

Évek	Népesség						
	60 (55) -X éves			Összesen			
	73/I	73/II	73/III	73/I	73/II	73/III	
	változatok szerint (1 000 fő)						
1971. I. I.		2 131,2		10 353,7			
1976. I. I.	2 155,6	2 155,9	2 155,6	10 489,7	10 524,3	10 489,7	
1981. I. I.	2 189,6	2 188,6	2 189,6	10 610,0	10 690,4	10 655,8	
1986. I. I.	2 285,3	2 284,1	2 285,3	10 637,1	10 757,7	10 754,6	
1991. I. I.	2 336,3	2 335,3	2 336,3	10 594,8	10 768,9	10 804,0	
		Százalék					
1971. I. I.		20,6		100,0			
1976. I. I.	20,5	20,5	20,5	100,0	100,0	100,0	
1981. I. I.	20,6	20,5	20,5	100,0	100,0	100,0	
1986. I. I.	21,5	21,2	21,2	100,0	100,0	100,0	
1991. I. I.	22,1	21,7	21,6	100,0	100,0	100,0	

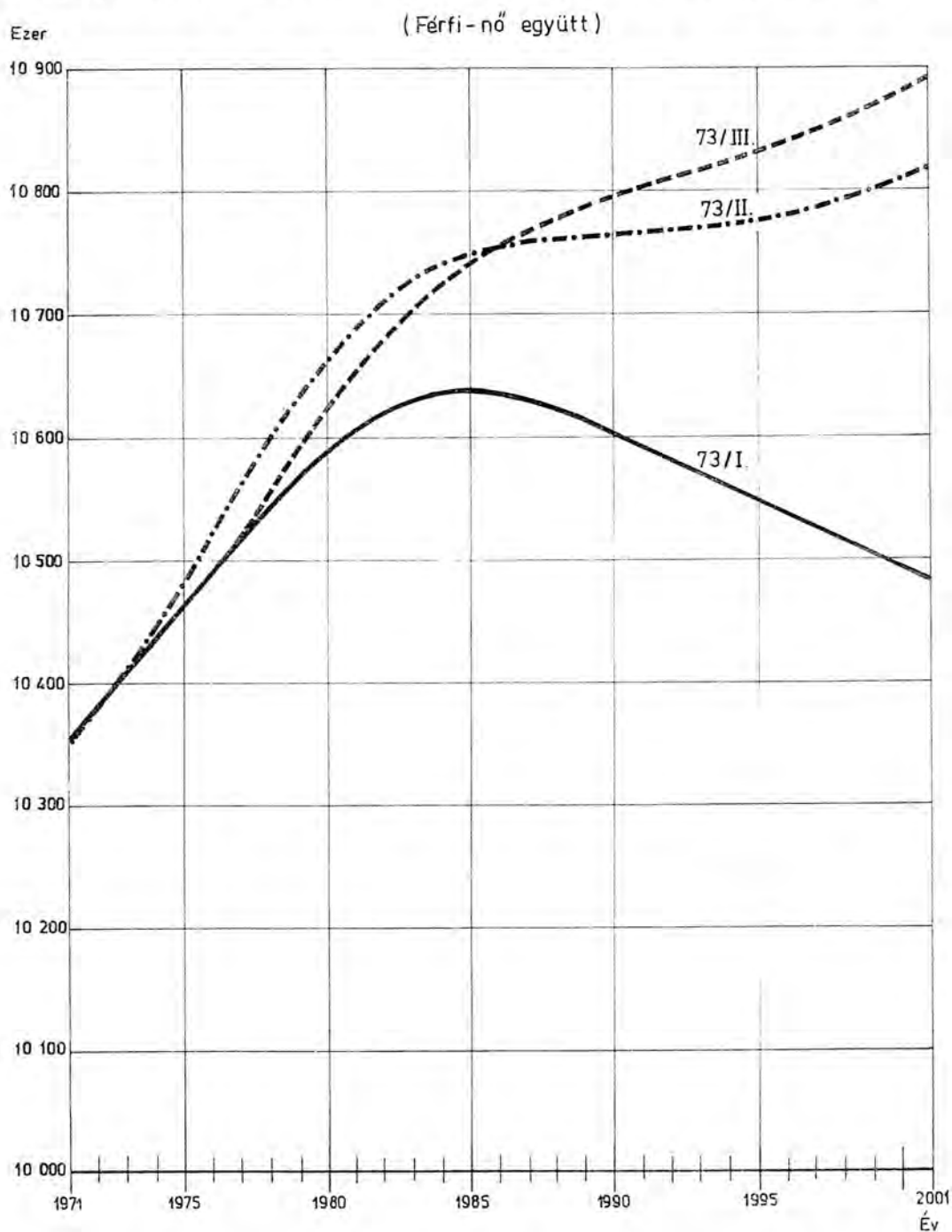
5. Magyarország számított népességének főbb népmozgalmi adatai
(férfi-nő együtt)

(ezerben)

Év	Élvezületések			Természetes szaporodás		
	73/I.	73/II.	73/III.	73/I.	73/II.	73/III.
	változatok szerint					
1971	150,6 ^{+/}	150,6 ^{+/}	150,6 ^{+/}	27,6 ^{+/}	27,6 ^{+/}	27,6 ^{+/}
1972	149,9	153,1 ^{+/}	149,9	25,6	34,3 ^{+/}	25,6
1973	152,6	156,9	152,6	26,5	29,8	26,5
1974	155,6	169,1	155,6	27,7	40,1	27,7
1975	158,1	171,2	158,1	28,5	40,6	28,5
1976	159,7	171,2	159,7	28,6	39,2	28,6
1977	159,9	170,6	171,4	27,3	37,3	38,5
1978	158,9	168,2	170,6	24,9	33,6	36,3
1979	156,9	165,8	168,9	21,7	30,0	33,2
1980	154,3	162,8	166,4	17,9	25,9	29,6
1981	151,3	159,7	163,3	13,8	21,8	25,4
1982	147,9	156,0	159,8	9,5	17,3	21,0
1983	144,5	152,3	160,8	5,2	12,7	21,0
1984	141,2	149,6	157,9	1,1	9,3	17,2
1985	138,3	147,1	155,6	- 2,5	6,1	14,2
1986	135,9	145,5	154,0	- 5,5	3,9	12,0
1987	134,3	144,8	153,1	- 7,6	2,6	10,5
1988	133,4	144,4	152,6	- 9,0	1,7	9,6
1989	132,9	144,6	152,4	- 9,8	1,5	9,0
1990	132,6	145,1	152,2	- 10,5	1,6	8,4
1991	132,5	145,1	152,0	- 11,0	1,3	7,9
1992	132,4	145,6	152,0	- 11,4	1,4	7,5
1993	132,6	146,6	152,2	- 11,7	1,9	7,3
1994	133,0	148,0	152,7	- 11,6	2,9	7,4
1995	133,5	149,8	153,5	- 11,4	4,3	7,8
1996	134,3	151,7	154,6	- 11,1	5,7	8,5
1997	135,0	153,5	155,9	- 10,8	6,9	9,3
1998	135,7	155,0	157,3	- 10,6	7,9	10,1
1999	136,2	156,2	158,6	- 10,6	8,6	10,9
2000	136,6	156,9	159,6	- 10,8	8,8	11,4

+/ tényadatok.

V. MAGYARORSZÁG SZÁMITOTT NÉPESSÉGE A KÜLÖNBÖZŐ VÁLTOZATOK SZERINT

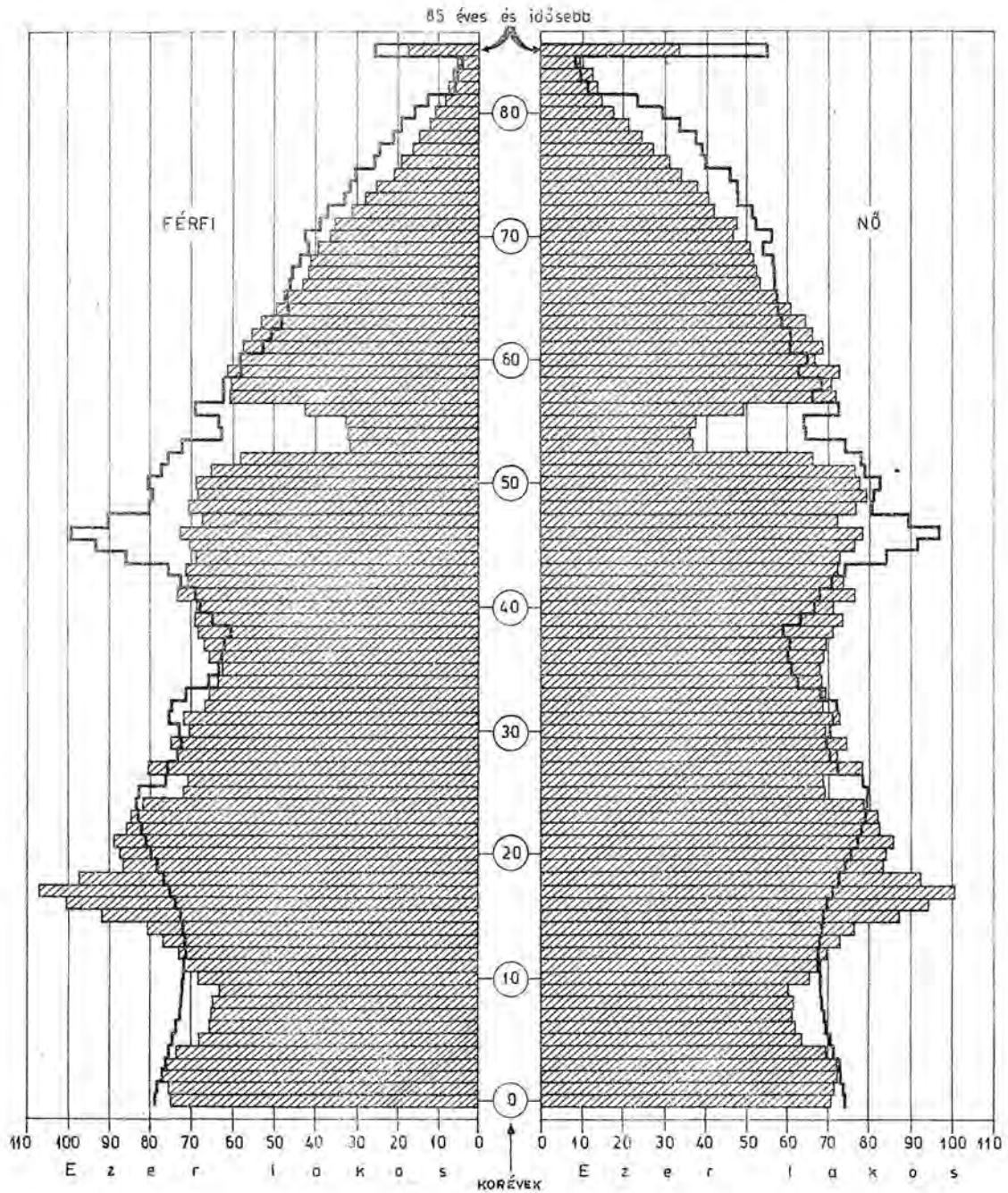


6. Magyarország népességének nyers érvészületési és halálozási arányszámai a különböző hipotézisek alapján

Évek	Nyers érvészületési			Nyers halálozási		
	arányok					
	73/I	73/II	73/III	73/I	73/II	73/III
változatok szerint (%)						
1971		14,54			11,9	
1976	15,203	16,238	15,203	12,483	12,517	12,483
1981	14,248	14,923	15,308	12,949	12,882	12,926
1986	12,781	13,527	14,307	13,295	13,167	13,196
1991	12,509	13,477	14,067	13,551	13,358	13,339

VI. A NÉPESSÉG SZÁMA NEM ÉS ÉLETKOR SZERINT

73/II. változat



A SZÁMITÁSOK EREDMÉNYEI
73/I. VÁLTOZAT

ELŐRESZÁMÍTOTT NÉPESSÉG

Korév	Férfi	Nő	Együtt	Korév	Férfi	Nő	Együtt
0	74 734	70 410	145 144	45	68 582	72 500	141 082
1	74 514	70 670	145 184	46	70 103	76 333	146 436
2	75 031	71 019	146 050	47	72 530	78 361	150 891
3	77 262	71 970	149 232	48	66 852	71 896	138 748
4	76 841	72 578	149 419	49	70 246	76 275	146 521
0 - 4	378 382	356 647	735 029	45 - 49	348 313	375 365	723 678
5	73 701	69 417	143 118	50	68 249	79 048	147 297
6	68 139	63 748	131 887	51	68 379	77 231	145 610
7	65 519	62 076	127 595	52	64 499	76 182	140 681
8	65 023	61 226	126 249	53	57 745	66 067	123 812
9	64 883	61 410	126 293	54	31 349	36 296	67 645
5 - 9	337 265	317 877	655 142	50 - 54	290 221	334 824	625 045
10	63 506	60 101	123 607	55	31 674	36 098	67 772
11	68 340	64 565	132 905	56	32 200	37 126	69 326
12	71 606	68 002	139 608	57	42 089	49 241	91 330
13	73 034	69 526	142 560	58	59 575	71 359	130 934
14	76 753	72 806	149 559	59	59 383	69 527	128 910
10 - 14	353 239	335 000	688 239	55 - 59	224 921	263 351	488 272
15	80 421	76 005	156 426	60	60 481	71 595	132 076
16	91 965	87 308	179 273	61	56 994	65 896	122 890
17	100 088	94 885	194 973	62	56 537	67 663	124 200
18	107 114	100 159	207 273	63	54 454	65 266	119 720
19	97 663	92 542	190 205	64	51 822	62 839	114 661
15 - 19	477 251	450 899	928 150	60 - 64	280 288	333 259	613 547
20	86 825	83 600	170 425	65	48 245	59 453	107 698
21	87 236	84 354	171 590	66	45 170	56 323	101 493
22	88 907	86 257	175 164	67	41 414	51 843	93 257
23	85 910	82 806	168 716	68	39 735	50 801	90 536
24	84 603	82 510	167 113	69	39 208	49 847	89 055
20 - 24	433 481	419 527	853 008	65 - 69	213 772	268 267	482 039
25	81 638	78 910	160 548	70	37 623	49 183	86 806
26	71 570	69 305	140 875	71	34 323	44 404	78 727
27	70 335	69 119	139 454	72	32 928	45 466	78 394
28	80 157	78 273	158 430	73	29 217	39 826	69 043
29	73 397	72 312	145 709	74	26 136	38 137	64 273
25 - 29	377 097	367 919	745 016	70 - 74	160 227	217 016	377 243
30	74 423	74 875	149 298	75	23 064	35 152	58 216
31	70 041	69 740	139 781	76	19 299	32 010	51 309
32	71 796	73 066	144 862	77	17 462	28 813	46 275
33	66 585	68 861	135 446	78	14 428	25 406	39 834
34	65 585	69 663	135 248	79	13 274	22 571	35 845
30 - 34	348 430	356 205	704 635	75 - 79	87 527	143 952	231 479
35	63 455	68 397	131 852	80	10 801	19 425	30 226
36	62 743	68 246	130 989	81	9 039	15 723	24 762
37	65 675	69 271	134 946	82	7 280	13 159	20 439
38	66 705	69 727	136 432	83	6 602	11 877	18 479
39	68 343	71 125	139 468	84	5 467	10 685	16 152
35 - 39	326 921	346 766	673 687	80 - 84	39 189	70 869	110 058
40	68 875	72 686	141 561	85 -	17 421	33 928	51 349
41	68 606	71 344	139 950				
42	73 273	76 392	149 665				
43	70 667	73 456	144 123				
44	70 972	75 089	146 061				
40 - 44	352 393	368 967	721 360	Összesen	5 046 338	5 360 638	10 406 976

1972. évi mutatók	Férfi		Nő			Együtt	
	Fő	Nyers ezrelék	Fő	Nyers ezrelék	Tisztított ezrelék	Fő	Nyers ezrelék
Élveszületések száma	77 512	15,381	72 414	13,524	55,753	149 926	14,424
Halálozások száma	63 949	12,689	60 352	11,271	-	124 302	11,959
Természetes szaporodás	13 563	2,691	12 062	2,253	-	25 625	2,465
Átlagos életkor	34,52	-	37,24	-	-	35,92	-
1 000 férfira jutó nő	-	-	1 063	-	-	-	-

KIEMELT KORCSOPORTOK

Korcsoport	Férfi		Nő		Együtt	
	Fő	%	Fő	%	Fő	%
0 - 2	224 279	4,44	212 099	3,96	436 378	4,19
3 - 5	227 804	4,51	213 965	3,99	441 769	4,24
6 - 13	540 050	10,70	510 654	9,53	1 050 704	10,10
14 - 17	349 227	6,92	331 004	6,17	680 231	6,54
18 - 20	291 602	5,78	276 301	5,15	567 903	5,46
18 - 22	467 745	9,27	446 912	8,34	914 657	8,79
0 - 13	992 133	19,66	936 718	17,47	1 928 851	18,53
0 - 14	1 068 886	21,18	1 009 524	18,83	2 078 410	19,97
0 - 15	1 149 307	22,78	1 085 529	20,25	2 234 836	21,47
14 - 39	2 039 933	40,42	2 014 122	37,57	4 054 055	38,96
15 - 39	1 963 180	38,90	1 941 316	36,21	3 904 496	37,52
16 - 39	1 882 759	37,31	1 865 311	34,80	3 748 070	36,01
40 - 54	990 927	19,64	1 079 156	20,13	2 070 083	19,89
40 - 59	1 215 848	24,09	1 342 507	25,04	2 558 355	24,58
40 - 64	1 496 136	29,65	1 675 766	31,26	3 171 902	30,48
14 - 54	3 030 860	60,06	3 093 278	57,70	6 124 138	58,85
14 - 59	3 255 781	64,52	3 356 629	62,62	6 612 410	63,54
14 - 64	3 536 069	70,07	3 689 888	68,83	7 225 957	69,43
15 - 54	2 954 107	58,54	3 020 472	56,35	5 974 579	57,41
15 - 59	3 179 028	63,00	3 283 823	61,26	6 462 851	62,10
15 - 64	3 459 316	68,55	3 617 082	67,47	7 076 398	68,00
16 - 54	2 873 686	56,95	2 944 467	54,93	5 818 153	55,91
16 - 59	3 098 607	61,40	3 207 818	59,84	6 306 425	60,60
16 - 64	3 378 895	66,96	3 541 077	66,06	6 919 972	66,49
55 - 90	1 023 345	20,28	1 330 642	24,82	2 353 987	22,62
60 - 90	798 424	15,82	1 067 291	19,91	1 865 715	17,93
65 - 90	518 136	10,27	734 032	13,69	1 252 168	12,03

ELŐRESZÁMÍTOTT NÉPESSÉG

Korév	Férfi	Nő	Együtt	Korév	Férfi	Nő	Együtt
0	76 123	71 714	147 837	45	70 599	74 879	145 478
1	74 387	70 135	144 522	46	68 208	72 273	140 481
2	74 406	70 573	144 979	47	69 698	76 078	145 776
3	74 962	70 970	145 932	48	72 095	78 060	150 155
4	77 210	71 935	149 145	49	66 365	71 587	137 952
0 - 4	377 088	355 327	732 415	45 - 49	346 965	372 877	719 842
5	76 801	72 551	149 352	50	69 709	75 924	145 633
6	73 668	69 393	143 061	51	67 682	78 650	146 332
7	68 112	63 729	131 841	52	67 731	76 817	144 548
8	65 495	62 058	127 553	53	63 850	75 722	139 572
9	64 998	61 209	126 207	54	57 125	65 656	122 781
5 - 9	349 074	328 940	678 014	50 - 54	326 097	372 769	698 866
10	64 858	61 393	126 251	55	30 992	36 054	67 046
11	63 481	60 085	123 566	56	31 269	35 837	67 106
12	68 312	64 548	132 860	57	31 757	36 839	68 596
13	71 573	67 983	139 556	58	41 443	48 835	90 278
14	72 997	69 505	142 502	59	58 518	70 688	129 206
10 - 14	341 221	323 514	664 735	55 - 59	193 979	228 253	422 232
15	76 702	72 783	149 485	60	58 217	68 783	127 000
16	80 354	75 979	156 333	61	59 124	70 721	129 845
17	91 873	87 274	179 147	62	55 642	65 020	120 662
18	99 963	94 846	194 809	63	55 007	66 685	121 692
19	106 965	100 116	207 081	64	52 827	64 183	117 010
15 - 19	455 857	430 998	886 855	60 - 64	280 817	335 392	616 209
20	97 522	92 500	190 022	65	50 144	61 660	111 804
21	86 697	83 559	170 256	66	46 401	58 259	104 660
22	87 106	84 310	171 416	67	43 342	55 004	98 346
23	88 772	86 210	174 982	68	39 581	50 539	90 120
24	85 777	82 759	168 536	69	37 829	49 322	87 151
20 - 24	445 874	429 338	875 212	65 - 69	217 297	274 784	492 081
25	84 469	82 460	166 929	70	37 169	48 313	85 482
26	81 505	78 858	160 363	71	35 431	47 271	82 702
27	71 452	69 258	140 710	72	32 185	42 612	74 797
28	70 215	69 069	139 284	73	30 668	43 366	74 034
29	80 016	78 214	158 230	74	27 068	37 747	64 815
25 - 29	387 657	377 859	765 516	70 - 74	162 521	219 309	381 830
30	73 263	72 256	145 519	75	24 067	35 869	59 936
31	74 283	74 814	149 097	76	20 987	32 861	53 848
32	69 902	69 679	139 581	77	17 467	29 673	47 140
33	71 646	72 998	144 644	78	15 629	26 522	42 151
34	66 435	68 792	135 227	79	12 793	23 074	35 867
30 - 34	355 529	358 539	714 068	75 - 79	90 943	147 999	238 942
35	65 431	69 588	135 019	80	11 655	20 315	31 970
36	63 295	68 315	131 610	81	9 388	17 337	26 725
37	62 574	68 153	130 727	82	7 747	13 836	21 583
38	65 485	69 164	134 649	83	6 159	11 415	17 574
39	66 503	69 609	136 112	84	5 457	10 095	15 552
35 - 39	323 288	344 829	668 117	80 - 84	40 406	72 998	113 404
40	68 111	70 993	139 104	85 -	17 578	35 059	52 637
41	68 622	72 539	141 161				
42	68 328	71 187	139 515				
43	72 939	76 211	149 150				
44	70 320	73 265	143 585				
40 - 44	348 320	364 195	712 515	Összesen	5 060 511	5 372 979	10 433 490

1973. évi mutatók	Férfi		Nő			Együtt	
	Fő	Nyers ezrelék	Fő	Nyers ezrelék	Tisztított ezrelék	Fő	Nyers ezrelék
Élveszületések száma	78 917	15,617	73 727	13,738	56,912	152 644	14,649
Halálozások száma	64 744	12,812	61 386	11,438	-	126 130	12,104
Természetes szaporodás	14 173	2,805	12 341	2,300	-	26 514	2,544
Átlagos életkor	34,62	-	37,37	-	-	36,03	-
1 000 férfira jutó nő	-	-	1 062	-	-	-	-

KIEMELT KORCSOPORTOK

Korcsoport	Férfi		Nő		Együtt	
	Fő	%	Fő	%	Fő	%
0 - 2	224 916	4,44	212 422	3,95	437 338	4,19
3 - 5	228 973	4,52	215 456	4,01	444 429	4,26
6 - 13	540 497	10,68	510 398	9,50	1 050 895	10,07
14 - 17	321 926	6,36	305 541	5,69	627 467	6,01
18 - 20	304 450	6,02	287 462	5,35	591 912	5,67
18 - 22	478 253	9,45	455 331	8,47	933 584	8,95
0 - 13	994 386	19,65	938 276	17,46	1 932 662	18,52
0 - 14	1 067 383	21,09	1 007 781	18,76	2 075 164	19,89
0 - 15	1 144 085	22,61	1 080 564	20,11	2 224 649	21,32
14 - 39	2 041 202	40,34	2 011 068	37,43	4 052 270	38,84
15 - 39	1 968 205	38,89	1 941 563	36,14	3 909 768	37,47
16 - 39	1 891 503	37,38	1 868 780	34,78	3 760 283	36,04
40 - 54	1 021 382	20,18	1 109 841	20,66	2 131 223	20,43
40 - 59	1 215 361	24,02	1 338 094	24,90	2 553 455	24,47
40 - 64	1 496 178	29,57	1 673 486	31,15	3 169 664	30,38
14 - 54	3 062 584	60,52	3 120 909	58,09	6 183 493	59,27
14 - 59	3 256 563	64,35	3 349 162	62,33	6 605 725	63,31
14 - 64	3 537 380	69,90	3 684 554	68,58	7 221 934	69,22
15 - 54	2 989 587	59,08	3 051 404	56,79	6 040 991	57,90
15 - 59	3 183 566	62,91	3 279 657	61,04	6 463 223	61,95
15 - 64	3 464 383	68,46	3 615 049	67,28	7 079 432	67,85
16 - 54	2 912 885	57,56	2 978 621	55,44	5 891 506	56,47
16 - 59	3 106 864	61,39	3 206 874	59,69	6 313 738	60,51
16 - 64	3 387 681	66,94	3 542 266	65,93	6 929 947	66,42
55 - 90	1 003 541	19,83	1 313 794	24,45	2 317 335	22,21
60 - 90	809 562	16,00	1 085 541	20,20	1 895 103	18,16
65 - 90	528 745	10,45	750 149	13,96	1 278 894	12,26

ELŐRESZÁMÍTOTT NÉPESSÉG

Korév	Férfi	Nő	Együtt	Korév	Férfi	Nő	Együtt
0	77 616	73 117	150 733	45	69 950	73 060	143 010
1	75 769	71 435	147 204	46	70 214	74 645	144 859
2	74 279	70 039	144 318	47	67 813	72 031	139 844
3	74 337	70 524	144 861	48	69 280	75 786	145 066
4	74 912	70 935	145 847	49	71 570	77 726	149 296
0 - 4	376 913	356 050	732 963	45 - 49	348 827	373 248	722 075
5	77 170	71 908	149 078	50	65 857	71 258	137 115
6	76 768	72 526	149 294	51	69 130	75 543	144 673
7	73 639	69 371	143 010	52	67 041	78 228	145 269
8	68 086	63 710	131 796	53	67 049	76 353	143 402
9	65 470	62 040	127 510	54	63 165	75 251	138 416
5 - 9	361 133	339 555	700 688	50 - 54	332 242	376 633	708 875
10	64 973	61 193	126 166	55	56 474	65 218	121 692
11	64 832	61 377	126 209	56	30 595	35 793	66 388
12	63 455	60 069	123 524	57	30 838	35 560	66 398
13	68 281	64 530	132 811	58	31 270	36 535	67 805
14	71 537	67 963	139 500	59	40 708	48 376	89 084
10 - 14	333 078	315 132	648 210	55 - 59	189 885	221 482	411 367
15	72 949	69 484	142 433	60	57 370	69 931	127 301
16	76 638	72 758	149 396	61	56 910	67 944	124 854
17	80 274	75 949	156 223	62	57 721	69 781	127 502
18	91 758	87 239	178 997	63	54 136	64 080	118 216
19	99 824	94 805	194 629	64	53 363	65 578	118 941
15 - 19	421 443	400 235	821 678	60 - 64	279 500	337 314	616 814
20	106 811	100 070	206 881	65	51 117	62 979	114 096
21	97 379	92 454	189 833	66	48 227	60 422	108 649
22	86 568	83 515	170 083	67	44 522	56 894	101 416
23	86 973	84 263	171 236	68	41 422	53 620	95 042
24	88 635	86 160	174 795	69	37 682	49 067	86 749
20 - 24	466 366	446 462	912 828	65 - 69	222 970	282 982	505 952
25	85 641	82 709	168 350	70	35 862	47 803	83 665
26	84 332	82 407	166 739	71	35 003	46 435	81 438
27	81 371	78 805	160 176	72	33 224	45 364	78 588
28	71 330	69 208	140 538	73	29 976	40 644	70 620
29	70 092	69 017	139 109	74	28 412	41 102	69 514
25 - 29	392 766	382 146	774 912	70 - 74	162 477	221 348	383 825
30	79 870	78 154	158 024	75	24 925	35 503	60 428
31	73 126	72 197	145 323	76	21 900	33 531	55 431
32	74 136	74 749	148 885	77	18 995	30 463	49 458
33	69 757	69 614	139 371	78	15 634	27 313	42 947
34	71 485	72 925	144 410	79	13 858	24 087	37 945
30 - 34	368 374	367 639	736 013	75 - 79	95 312	150 897	246 209
35	66 279	68 718	134 997	80	11 232	20 767	31 999
36	65 267	69 504	134 771	81	10 130	18 132	28 262
37	63 124	68 222	131 346	82	8 046	15 256	23 302
38	62 392	68 048	130 440	83	6 554	12 003	18 557
39	65 286	69 046	134 332	84	5 090	9 703	14 793
35 - 39	322 348	343 538	665 886	80 - 84	41 052	75 861	116 913
40	66 277	69 480	135 757	85 -	17 682	35 459	53 141
41	67 860	70 850	138 710				
42	68 344	72 380	140 724				
43	68 017	71 018	139 035				
44	72 580	76 012	148 592				
40 - 44	343 078	359 740	702 818	Összesen	5 075 446	5 385 721	10 461 167

1974. évi mutatók	Férfi		Nő			Együtt	
	Fő	Nyers ezrelék	Fő	Nyers ezrelék	Tisztított ezrelék	Fő	Nyers ezrelék
Élvezületések száma	80 429	15,870	75 140	13,968	58,139	155 569	14,891
Halálozások száma	65 494	12,923	62 397	11,599	-	127 891	12,242
Természetes szaporodás	14 935	2,947	12 743	2,369	-	27 677	2,649
Átlagos életkor	34,70	-	37,48	-	-	36,13	-
1 000 férfira jutó nő	-	-	1 062	-	-	-	-

KIEMELT KORCSOPORTOK

Korcsoport	Férfi		Nő		Együtt	
	Fő	%	Fő	%	Fő	%
0 - 2	227 664	4,49	214 591	3,98	442 255	4,23
3 - 5	226 419	4,46	213 367	3,96	439 786	4,20
6 - 13	545 504	10,75	514 816	9,56	1 060 320	10,14
14 - 17	301 398	5,94	286 154	5,31	587 552	5,62
18 - 20	298 393	5,88	282 114	5,24	580 507	5,55
18 - 22	482 340	9,50	458 083	8,51	940 423	8,99
0 - 13	999 587	19,69	942 774	17,51	1 942 361	18,57
0 - 14	1 071 124	21,10	1 010 737	18,77	2 081 861	19,90
0 - 15	1 144 073	22,54	1 080 221	20,06	2 224 294	21,26
14 - 39	2 042 834	40,25	2 007 983	37,28	4 050 817	38,72
15 - 39	1 971 297	38,84	1 940 020	36,02	3 911 317	37,39
16 - 39	1 898 348	37,40	1 870 536	34,73	3 768 884	36,03
40 - 54	1 024 147	20,18	1 109 621	20,60	2 133 768	20,40
40 - 59	1 214 032	23,92	1 331 103	24,72	2 545 135	24,33
40 - 64	1 493 532	29,43	1 668 417	30,98	3 161 949	30,23
14 - 54	3 066 981	60,43	3 117 604	57,89	6 184 585	59,12
14 - 59	3 256 866	64,17	3 339 086	62,00	6 595 952	63,05
14 - 64	3 536 366	69,68	3 676 400	68,26	7 212 766	68,95
15 - 54	2 995 444	59,02	3 049 641	56,62	6 045 085	57,79
15 - 59	3 185 329	62,76	3 271 123	60,74	6 456 452	61,72
15 - 64	3 464 829	68,27	3 608 437	67,00	7 073 266	67,61
16 - 54	2 922 495	57,58	2 980 157	55,33	5 902 652	56,42
16 - 59	3 112 380	61,32	3 201 639	59,45	6 314 019	60,36
16 - 64	3 391 880	66,83	3 538 953	65,71	6 930 833	66,25
55 - 90	1 008 878	19,88	1 325 343	24,61	2 334 221	22,31
60 - 90	818 993	16,14	1 103 861	20,50	1 922 854	18,38
65 - 90	539 493	10,63	766 547	14,23	1 306 040	12,48

ELŐRESZÁMÍTOTT NÉPESSÉG

Korév	Férfi	Nő	Együtt	Korév	Férfi	Nő	Együtt
0	78 919	74 341	153 260	45	72 199	75 799	147 998
1	77 255	72 832	150 087	46	69 568	72 832	142 400
2	75 659	71 336	146 995	47	69 808	74 395	144 203
3	74 211	69 990	144 201	48	67 406	71 755	139 161
4	74 287	70 489	144 776	49	68 775	75 461	144 236
0 - 4	380 331	358 988	739 319	45 - 49	347 756	370 242	717 998
5	74 873	70 908	145 781	50	71 022	77 368	148 390
6	77 136	71 883	149 019	51	65 311	70 899	136 210
7	76 737	72 504	149 241	52	68 475	75 138	143 613
8	73 611	69 351	142 962	53	66 366	77 756	144 122
9	68 061	63 692	131 753	54	66 330	75 878	142 208
5 - 9	370 418	348 338	718 756	50 - 54	337 504	377 039	714 543
10	65 444	62 024	127 468	55	62 445	74 749	137 194
11	64 947	61 177	126 124	56	55 751	64 747	120 498
12	64 806	61 361	126 167	57	30 174	35 517	65 691
13	63 426	60 052	123 478	58	30 365	35 266	65 631
14	68 246	64 511	132 757	59	30 715	36 191	66 906
10 - 14	326 869	309 125	635 994	55 - 59	209 450	246 470	455 920
15	71 490	67 942	139 432	60	39 909	47 858	87 767
16	72 888	69 459	142 347	61	56 082	69 078	125 160
17	76 562	72 729	149 291	62	55 561	67 040	122 601
18	80 173	75 918	156 091	63	56 159	68 772	124 931
19	91 630	87 201	178 831	64	52 518	63 016	115 534
15 - 19	392 743	373 249	765 992	60 - 64	260 229	315 764	575 993
20	99 680	94 762	194 442	65	51 636	64 348	115 984
21	106 654	100 021	206 675	66	49 163	61 713	110 876
22	97 234	92 406	189 640	67	46 275	59 006	105 281
23	86 436	83 469	169 905	68	42 550	55 463	98 013
24	86 838	84 215	171 053	69	39 436	52 058	91 494
20 - 24	476 842	454 873	931 715	65 - 69	229 060	292 588	521 648
25	88 494	86 109	174 603	70	35 723	47 557	83 280
26	85 503	82 656	168 159	71	33 773	45 945	79 718
27	84 193	82 351	166 544	72	32 823	44 561	77 384
28	81 233	78 748	159 981	73	30 943	43 269	74 212
29	71 205	69 156	140 361	74	27 771	38 523	66 294
25 - 29	410 628	399 020	809 648	70 - 74	161 033	219 855	380 888
30	69 964	68 964	138 928	75	26 163	38 658	64 821
31	79 720	78 089	157 809	76	22 681	33 189	55 870
32	72 981	72 134	145 115	77	19 821	31 083	50 904
33	73 982	74 679	148 661	78	17 001	28 040	45 041
34	69 600	69 545	139 145	79	13 862	24 806	38 668
30 - 34	366 247	363 411	729 658	75 - 79	99 528	155 776	255 304
35	71 317	72 847	144 164	80	12 167	21 679	33 846
36	66 113	68 635	134 748	81	9 763	18 535	28 298
37	65 090	69 410	134 500	82	8 682	15 956	24 638
38	62 941	68 117	131 058	83	6 807	13 235	20 042
39	62 203	67 932	130 135	84	5 417	10 203	15 620
35 - 39	327 664	346 941	674 605	80 - 84	42 836	79 608	122 444
40	65 064	68 919	133 983	85 -	17 459	35 427	52 886
41	66 033	69 340	135 373				
42	67 586	70 694	138 280				
43	68 033	72 208	140 241				
44	67 682	70 833	138 515				
40 - 44	334 398	351 994	686 392	Összesen	5 090 995	5 398 708	10 489 703

1975. évi mutatók	Férfi		Nő			Együtt	
	Fő	Nyers ezrelék	Fő	Nyers ezrelék	Tisztított ezrelék	Fő	Nyers ezrelék
Élveszületések száma	81 744	16,081	76 368	14,163	59,299	158 112	15,094
Halálazások száma	66 194	13,022	63 380	11,754	-	129 575	12,369
Természetes szaporodás	15 550	3,059	12 988	2,409	-	28 536	2,724
Átlagos életkor	34,77	-	37,58	-	-	36,22	-
1 000 férfira jutó nő	-	-	1 061	-	-	-	-

KIEMELT KORCSOPORTOK

Korcsoport	Férfi		Nő		Együtt	
	Fő	%	Fő	%	Fő	%
0 - 2	231 833	4,55	218 509	4,05	450 342	4,29
3 - 5	223 371	4,39	211 387	3,92	434 758	4,14
6 - 13	554 168	10,89	522 044	9,67	1 076 212	10,26
14 - 17	289 186	5,68	274 641	5,09	563 827	5,38
18 - 20	271 483	5,33	257 881	4,78	529 364	5,05
18 - 22	475 371	9,34	450 308	8,34	925 679	8,82
0 - 13	1 009 372	19,83	951 940	17,63	1 961 312	18,70
0 - 14	1 077 618	21,17	1 016 451	18,83	2 094 069	19,96
0 - 15	1 149 108	22,57	1 084 393	20,09	2 233 501	21,29
14 - 39	2 042 370	40,12	2 002 005	37,08	4 044 375	38,56
15 - 39	1 974 124	38,78	1 937 494	35,89	3 911 618	37,29
16 - 39	1 902 634	37,37	1 869 552	34,63	3 772 186	35,96
40 - 54	1 019 658	20,03	1 099 275	20,36	2 118 933	20,20
40 - 59	1 229 108	24,14	1 345 745	24,93	2 574 853	24,55
40 - 64	1 489 337	29,25	1 661 509	30,78	3 150 846	30,04
14 - 54	3 062 028	60,15	3 101 280	57,44	6 163 308	58,76
14 - 59	3 271 478	64,26	3 347 750	62,01	6 619 228	63,10
14 - 64	3 531 707	69,37	3 663 514	67,86	7 195 221	68,59
15 - 54	2 993 782	58,81	3 036 769	56,25	6 030 551	57,49
15 - 59	3 203 232	62,92	3 283 239	60,82	6 486 471	61,84
15 - 64	3 463 461	68,03	3 599 003	66,66	7 062 464	67,33
16 - 54	2 922 292	57,40	2 968 827	54,99	5 891 119	56,16
16 - 59	3 131 742	61,52	3 215 297	59,56	6 347 039	60,51
16 - 64	3 391 971	66,63	3 531 061	65,41	6 923 032	66,00
55 - 90	1 019 595	20,03	1 345 488	24,92	2 365 083	22,55
60 - 90	810 145	15,91	1 099 018	20,36	1 909 163	18,20
65 - 90	549 916	10,80	783 254	14,51	1 333 170	12,71

ELŐRESZÁMÍTOTT NÉPESSÉG

Korév	Férfi	Nő	Együtt	Korév	Férfi	Nő	Együtt
0	79 746	75 115	154 861	45	67 327	70 635	137 962
1	78 553	74 051	152 604	46	71 804	75 562	147 366
2	77 143	72 731	149 874	47	69 166	72 588	141 754
3	75 590	71 287	146 877	48	69 389	74 110	143 499
4	74 161	69 956	144 117	49	66 915	71 448	138 363
0 - 4	385 193	363 140	748 333	45 - 49	344 601	364 343	708 944
5	74 249	70 463	144 713	50	68 248	75 114	143 362
6	74 840	70 884	145 724	51	70 432	76 979	147 411
7	77 105	71 861	148 966	52	64 692	70 519	135 211
8	76 708	72 483	149 191	53	67 786	74 684	142 470
9	73 583	69 332	142 915	54	65 654	77 272	142 926
5 - 9	376 485	355 023	731 508	50 - 54	336 812	374 568	711 380
10	68 034	63 075	131 709	55	65 574	75 372	140 946
11	65 418	62 007	127 425	56	61 646	74 210	135 856
12	64 920	61 160	126 080	57	54 984	64 246	119 230
13	64 776	61 343	126 119	58	29 711	35 223	64 934
14	63 394	60 035	123 429	59	29 826	34 935	64 761
10 - 14	326 542	308 220	634 762	55 - 59	241 741	283 986	525 727
15	68 201	64 491	132 692	60	30 112	35 804	65 916
16	71 430	67 918	139 348	61	39 013	47 274	86 287
17	72 815	69 432	142 247	62	54 752	68 160	122 912
18	76 466	72 699	149 165	63	54 057	66 072	120 129
19	80 062	75 885	155 947	64	54 481	67 631	122 112
15 - 19	368 974	350 425	719 399	60 - 64	232 415	284 941	517 356
20	91 498	87 161	178 659	65	50 818	61 834	112 652
21	99 533	94 715	194 248	66	49 662	63 055	112 717
22	106 495	99 969	206 464	67	47 172	60 267	107 439
23	97 086	92 355	189 441	68	44 226	57 522	101 748
24	86 302	83 421	169 723	69	40 510	53 847	94 357
20 - 24	480 914	457 621	938 535	65 - 69	232 388	296 525	528 913
25	86 701	84 165	170 866	70	37 385	50 456	87 841
26	88 351	86 053	174 404	71	33 641	45 708	79 349
27	85 362	82 599	167 961	72	31 669	44 091	75 760
28	84 050	82 291	166 341	73	30 570	42 503	73 073
29	81 090	78 689	159 779	74	28 667	41 010	69 677
25 - 29	425 554	413 797	839 351	70 - 74	161 932	223 768	385 700
30	71 075	69 103	140 178	75	25 573	36 232	61 805
31	69 833	68 908	138 741	76	23 807	36 139	59 946
32	79 563	78 022	157 585	77	20 528	30 766	51 294
33	72 829	72 067	144 896	78	17 741	28 611	46 352
34	73 815	74 604	148 419	79	15 074	25 466	40 540
30 - 34	367 115	362 704	729 819	75 - 79	102 723	157 214	259 937
35	69 436	69 470	138 906	80	12 171	22 326	34 497
36	71 138	72 759	143 897	81	10 575	19 349	29 924
37	65 934	68 542	134 476	82	8 367	16 311	24 678
38	64 902	69 303	134 205	83	7 345	13 842	21 187
39	62 751	68 001	130 752	84	5 626	11 250	16 876
35 - 39	334 161	348 075	682 236	80 - 84	44 084	83 078	127 162
40	61 992	67 807	129 799	85 -	17 543	35 791	53 334
41	64 825	68 779	133 604				
42	65 766	69 187	134 953				
43	67 278	70 526	137 804				
44	67 698	72 020	139 718				
40 - 44	327 559	348 319	675 878	Összesen	5 106 736	5 411 538	10 518 274

1976. évi mutatók	Férfi		Nő			Együtt	
	Fő	Nyers ezrelék	Fő	Nyers ezrelék	Tisztított ezrelék	Fő	Nyers ezrelék
Élveszületések száma	82 563	16,192	77 133	14,270	60,206	159 696	15,203
Halálozások száma	66 821	13,105	64 303	11,897	-	131 124	12,483
Természetes szaporodás	15 742	3,087	12 830	2,374	-	28 571	2,720
Átlagos életkor	34,83	-	37,67	-	-	36,29	-
1 000 férfira jutó nő	-	-	1 060	-	-	-	-

KIEMELT KORCSOPORTOK

Korcsoport	Férfi		Nő		Együtt	
	Fő	%	Fő	%	Fő	%
0 - 2	235 442	4,61	221 897	4,10	457 339	4,35
3 - 5	224 000	4,39	211 706	3,91	435 706	4,14
6 - 13	565 384	11,07	532 745	9,84	1 098 129	10,44
14 - 17	275 840	5,40	261 876	4,84	537 716	5,11
18 - 20	248 026	4,86	235 745	4,36	483 771	4,60
18 - 22	454 054	8,89	430 429	7,95	884 483	8,41
0 - 13	1 024 826	20,07	966 348	17,86	1 991 174	18,93
0 - 14	1 088 220	21,31	1 026 383	18,97	2 114 603	20,10
0 - 15	1 156 421	22,65	1 090 874	20,16	2 247 295	21,37
14 - 39	2 040 112	39,95	1 992 657	36,82	4 032 769	38,34
15 - 39	1 976 718	38,71	1 932 622	35,71	3 909 340	37,17
16 - 39	1 908 517	37,37	1 868 131	34,52	3 776 648	35,91
40 - 54	1 008 972	19,76	1 087 230	20,09	2 096 202	19,93
40 - 59	1 250 713	24,49	1 371 216	25,34	2 621 929	24,93
40 - 64	1 483 128	29,04	1 656 157	30,60	3 139 285	29,85
14 - 54	3 049 084	59,71	3 079 887	56,91	6 128 971	58,27
14 - 59	3 290 825	64,44	3 363 873	62,16	6 654 698	63,27
14 - 64	3 523 240	68,99	3 648 814	67,43	7 172 054	68,19
15 - 54	2 985 690	58,47	3 019 852	55,80	6 005 542	57,10
15 - 59	3 227 431	63,20	3 303 838	61,05	6 531 269	62,09
15 - 64	3 459 846	67,75	3 588 779	66,32	7 048 625	67,01
16 - 54	2 917 489	57,13	2 955 361	54,61	5 872 850	55,83
16 - 59	3 159 230	61,86	3 239 347	59,86	6 398 577	60,83
16 - 64	3 391 645	66,42	3 524 288	65,13	6 915 933	65,75
55 - 90	1 032 826	20,22	1 365 303	25,23	2 398 129	22,80
60 - 90	791 085	15,49	1 081 317	19,98	1 872 402	17,80
65 - 90	558 670	10,94	796 376	14,72	1 355 046	12,88

ELŐRESZÁMÍTOTT NÉPESSÉG

Korév	Férfi	Nő	Együtt	Korév	Férfi	Nő	Együtt
0	79 882	75 240	155 122	45	67 342	71 819	139 161
1	79 376	74 822	154 198	46	66 959	70 414	137 373
2	78 439	73 949	152 388	47	71 389	75 309	146 698
3	77 072	72 681	149 753	48	68 751	72 310	141 061
4	75 539	71 252	146 791	49	68 883	73 792	142 675
0 - 4	390 308	367 944	758 252	45 - 49	343 324	363 644	706 968
5	74 122	69 929	144 051	50	66 403	71 119	137 522
6	74 216	70 439	144 655	51	67 682	74 736	142 418
7	74 810	70 862	145 672	52	69 765	76 566	146 331
8	77 076	71 840	148 916	53	64 041	70 093	134 134
9	76 679	72 462	149 141	54	67 058	74 219	141 277
5 - 9	376 903	355 532	732 435	50 - 54	334 949	366 733	701 682
10	73 555	69 313	142 868	55	64 906	76 757	141 663
11	68 007	63 658	131 665	56	64 735	74 827	139 562
12	65 391	61 991	127 382	57	60 797	73 636	134 433
13	64 891	61 143	126 034	58	54 140	63 716	117 856
14	64 743	61 326	126 069	59	29 184	34 892	64 076
10 - 14	336 587	317 431	654 018	55 - 59	273 762	323 828	597 590
15	63 352	60 016	123 368	60	29 241	34 561	63 802
16	68 144	64 468	132 612	61	29 436	35 367	64 803
17	71 359	67 891	139 250	62	38 088	46 645	84 733
18	72 724	69 404	142 128	63	53 270	67 175	120 445
19	76 360	72 668	149 028	64	52 441	64 975	117 416
15 - 19	351 939	334 447	686 386	60 - 64	202 476	248 723	451 199
20	79 947	75 850	155 797	65	52 717	66 362	119 079
21	91 364	87 118	178 482	66	48 875	60 592	109 467
22	99 385	94 666	194 051	67	47 651	61 578	109 229
23	106 333	99 914	206 247	68	45 083	58 752	103 835
24	96 936	92 303	189 239	69	42 105	55 846	97 951
20 - 24	473 965	449 851	923 816	65 - 69	236 431	303 130	539 561
25	86 166	83 371	169 537	70	38 403	52 190	90 593
26	86 561	84 110	170 671	71	35 207	48 495	83 702
27	88 205	85 994	174 199	72	31 546	43 864	75 410
28	85 216	82 540	167 756	73	29 495	42 055	71 550
29	83 903	82 230	166 133	74	28 321	40 285	68 606
25 - 29	430 051	418 245	848 296	70 - 74	162 972	226 889	389 861
30	80 942	78 628	159 570	75	26 399	38 571	64 970
31	70 942	69 046	139 988	76	23 270	33 870	57 140
32	69 695	68 848	138 543	77	21 547	33 501	55 048
33	79 397	77 949	157 346	78	18 373	28 319	46 692
34	72 665	71 995	144 660	79	15 730	25 985	41 715
30 - 34	373 641	366 466	740 107	75 - 79	105 319	160 246	265 565
35	73 642	74 524	148 166	80	13 235	22 920	36 155
36	69 262	69 386	138 648	81	10 578	19 926	30 504
37	70 946	72 660	143 606	82	9 063	17 027	26 090
38	65 743	68 436	134 179	83	7 078	14 150	21 228
39	64 705	69 185	133 890	84	6 070	11 765	17 835
35 - 39	344 298	354 191	698 489	80 - 84	46 024	85 788	131 812
40	62 537	67 875	130 412	85 -	17 780	36 948	54 728
41	61 764	67 670	129 434				
42	64 563	68 628	133 191				
43	65 466	69 023	134 489				
44	66 947	70 343	137 290				
40 - 44	321 277	343 539	664 816	Összesen	5 122 006	5 423 575	10 545 581

1977. évi mutatók	Férfi		Nő			Együtt	
	Fő	Nyers ezrelék	Fő	Nyers ezrelék	Tisztított ezrelék	Fő	Nyers ezrelék
Élvezületések száma	82 667	16,164	77 231	14,256	60,618	159 898	15,182
Halálozások száma	67 397	13,178	65 193	12 034	-	132 591	12,589
Természetes szaporodás	15 270	2,986	12 038	2,222	-	27 307	2,593
Átlagos életkor	34,88	-	37,75	-	-	36,35	-
1 000 férfira jutó nő	-	-	1 060	-	-	-	-

KIEMELT KORCSOPORTOK

Korcsoport	Férfi		Nő		Együtt	
	Fő	%	Fő	%	Fő	%
0 - 2	237 697	4,64	224 011	4,13	461 708	4,38
3 - 5	226 733	4,43	213 862	3,94	440 595	4,18
6 - 13	574 625	11,22	541 708	9,99	1 116 333	10,59
14 - 17	267 598	5,22	253 701	4,68	521 299	4,94
18 - 20	229 031	4,47	217 922	4,02	446 953	4,24
18 - 22	419 780	8,20	399 706	7,37	819 486	7,77
0 - 13	1 039 055	20,29	979 581	18,06	2 018 636	19,14
0 - 14	1 103 798	21,55	1 040 907	19,19	2 144 705	20,34
0 - 15	1 167 150	22,79	1 100 923	20,30	2 268 073	21,51
14 - 39	2 038 637	39,80	1 984 526	36,59	4 023 163	38,15
15 - 39	1 973 894	38,54	1 923 200	35,46	3 897 094	36,95
16 - 39	1 910 542	37,30	1 863 184	34,35	3 773 726	35,78
40 - 54	999 550	19,51	1 073 916	19,80	2 073 466	19,66
40 - 59	1 273 312	24,86	1 397 744	25,77	2 671 056	25,33
40 - 64	1 475 788	28,81	1 646 467	30,36	3 122 255	29,61
14 - 54	3 038 187	59,32	3 058 442	56,39	6 096 629	57,81
14 - 59	3 311 949	64,66	3 382 270	62,36	6 694 219	63,48
14 - 64	3 514 425	68,61	3 630 993	66,95	7 145 418	67,76
15 - 54	2 973 444	58,05	2 997 116	55,26	5 970 560	56,62
15 - 59	3 247 206	63,40	3 320 944	61,23	6 568 150	62,28
15 - 64	3 449 682	67,35	3 569 667	65,82	7 019 349	66,56
16 - 54	2 910 092	56,82	2 937 100	54,15	5 847 192	55,45
16 - 59	3 183 854	62,16	3 260 928	60,13	6 444 782	61,11
16 - 64	3 386 330	66,11	3 509 651	64,71	6 895 981	65,39
55 - 90	1 044 764	20,40	1 385 552	25,55	2 430 316	23,05
60 - 90	771 002	15,05	1 061 724	19,58	1 832 726	17,38
65 - 90	568 526	11,10	813 001	14,99	1 381 527	13,10

ELŐREZÁMÍTOTT NÉPESSÉG

Korév	Férfi	Nő	Együtt	Korév	Férfi	Nő	Együtt
0	79 398	74 780	154 178	45	66 395	70 146	136 741
1	79 512	74 946	154 458	46	66 975	71 594	138 569
2	79 261	74 719	153 980	47	66 572	70 178	136 750
3	78 367	73 898	152 265	48	70 961	75 021	145 982
4	77 021	72 645	149 666	49	68 250	71 999	140 249
0 - 4	393 559	370 988	764 547	45 - 49	339 353	358 938	698 291
5	75 500	71 225	146 725	50	68 356	73 452	141 808
6	74 090	69 905	143 995	51	65 852	70 761	136 613
7	74 186	70 417	144 603	52	67 041	74 335	141 376
8	74 782	70 841	145 623	53	69 063	76 104	145 167
9	77 047	71 820	148 867	54	63 354	69 657	133 011
5 - 9	375 605	354 208	729 813	50 - 54	333 666	364 309	697 975
10	76 649	72 443	149 092	55	66 295	73 724	140 019
11	73 525	69 293	142 820	56	64 075	76 203	140 278
12	67 979	63 641	131 620	57	63 843	74 249	138 092
13	65 362	61 973	127 335	58	59 864	73 028	132 892
14	64 858	61 125	125 983	59	53 179	63 117	116 296
10 - 14	348 373	328 477	676 850	55 - 59	307 256	360 321	667 577
15	64 701	61 307	126 008	60	28 611	34 519	63 130
16	63 299	39 995	123 294	61	28 584	34 139	62 723
17	68 076	64 443	132 519	62	28 738	34 897	63 635
18	71 270	67 864	139 134	63	37 057	45 971	83 026
19	72 623	69 374	141 997	64	51 678	66 059	117 737
15 - 19	339 969	322 983	662 952	60 - 64	174 668	215 585	390 253
20	76 250	72 635	148 885	65	50 744	63 756	114 500
21	79 829	75 813	155 642	66	50 702	65 029	115 731
22	91 227	87 073	178 300	67	46 896	59 172	106 068
23	99 234	94 614	193 848	68	45 541	60 029	105 570
24	106 168	99 857	206 025	69	42 921	57 040	99 961
20 - 24	452 708	429 992	882 700	65 - 69	236 804	305 026	541 830
25	96 782	92 247	189 029	70	39 915	54 127	94 042
26	86 026	83 317	169 343	71	36 165	50 161	86 326
27	86 418	84 053	170 471	72	33 014	46 538	79 552
28	88 055	85 932	173 987	73	29 380	41 838	71 218
29	85 067	82 478	167 545	74	27 325	39 860	67 185
25 - 29	442 348	428 027	870 375	70 - 74	165 799	232 524	398 323
30	83 749	82 166	165 915	75	26 080	37 889	63 969
31	80 791	78 564	159 355	76	24 021	36 057	60 078
32	70 802	68 986	139 788	77	21 062	31 398	52 460
33	69 550	68 784	138 334	78	19 285	30 836	50 121
34	79 218	77 871	157 089	79	16 291	25 720	42 011
30 - 34	384 110	376 371	760 481	75 - 79	106 739	161 900	268 639
35	72 495	71 917	144 412	80	13 811	23 388	37 199
36	73 457	74 434	147 891	81	11 504	20 457	31 961
37	69 075	69 292	138 367	82	9 066	17 535	26 601
38	70 740	72 548	143 288	83	7 667	14 771	22 438
39	65 544	68 320	133 864	84	5 850	12 027	17 877
35 - 39	351 311	356 511	707 822	80 - 84	47 898	88 178	136 076
40	64 485	69 057	133 542	85 -	18 328	38 308	56 636
41	62 307	67 738	130 045				
42	61 514	67 521	129 035				
43	64 269	68 465	132 734				
44	65 144	68 844	133 988				
40 - 44	317 719	341 625	659 344	Összesen	5 136 213	5 434 271	10 570 484

1978. évi mutatók	Férfi		Nő			Együtt	
	Fő	Nyers ezrelék	Fő	Nyers ezrelék	Tisztított ezrelék	Fő	Nyers ezrelék
Élveszületések száma	82 130	16,013	76 729	14,133	60,578	158 859	15,046
Halálozások száma	67 923	13,243	66 032	12,163	-	133 956	12,688
Természetes szaporodás	14 207	2,770	10 697	1,970	-	24 903	2,359
Átlagos életkor	34,92	-	37,82	-	-	36,41	-
1 000 férfira jutó nő	-	-	1 059	-	-	-	-

KIEMELT KORCSOPORTOK

Korcsoport	Férfi		Nő		Együtt	
	Fő	%	Fő	%	Fő	%
0 - 2	238 171	4,64	224 445	4,13	462 616	4,38
3 - 5	230 888	4,50	217 768	4,01	448 656	4,24
6 - 13	583 620	11,36	550 335	10,13	1 133 955	10,73
14 - 17	260 934	5,03	246 870	4,54	507 804	4,80
18 - 20	220 143	4,29	209 873	3,86	430 016	4,07
18 - 22	391 199	7,62	372 759	6,86	763 958	7,23
0 - 13	1 052 679	20,50	992 548	18,26	2 045 227	19,35
0 - 14	1 117 537	21,76	1 053 673	19,39	2 171 210	20,54
0 - 15	1 182 238	23,02	1 114 980	20,52	2 297 218	21,73
14 - 39	2 035 304	39,63	1 975 009	36,34	4 010 313	37,94
15 - 39	1 970 446	38,36	1 913 884	35,22	3 884 330	36,75
16 - 39	1 905 745	37,10	1 852 577	34,09	3 758 322	35,55
40 - 54	990 738	19,29	1 064 872	19,60	2 055 610	19,45
40 - 59	1 297 994	25,27	1 425 193	26,23	2 723 187	25,76
40 - 64	1 472 662	28,67	1 640 778	30,19	3 113 440	29,45
14 - 54	3 026 042	58,92	3 039 881	55,94	6 065 923	57,39
14 - 59	3 333 298	64,90	3 400 202	62,57	6 733 500	63,70
14 - 64	3 507 966	68,30	3 615 787	66,54	7 123 753	67,39
15 - 54	2 961 184	57,65	2 978 756	54,81	5 939 940	56,19
15 - 59	3 268 440	63,64	3 339 077	61,44	6 607 517	62,51
15 - 64	3 443 108	67,04	3 554 662	65,41	6 997 770	66,20
16 - 54	2 896 483	56,39	2 917 449	53,69	5 813 932	55,00
16 - 59	3 203 739	62,38	3 277 770	60,32	6 481 509	61,32
16 - 64	3 378 407	65,78	3 493 355	64,28	6 871 762	65,01
55 - 90	1 057 492	20,59	1 401 842	25,80	2 459 334	23,27
60 - 90	750 236	14,61	1 041 521	19,17	1 791 757	16,95
65 - 90	575 568	11,21	825 936	15,20	1 401 504	13,26

ELŐRESZÁMÍTOTT NÉPESSÉG

Korév	Férfi	Nő	Együtt	Korév	Férfi	Nő	Együtt
0	78 460	73 892	152 352	45	64 802	68 651	133 453
1	79 030	74 488	153 518	46	66 232	69 926	136 158
2	79 396	74 843	154 239	47	66 588	71 354	137 942
3	79 188	74 667	153 855	48	66 173	69 909	136 082
4	78 315	73 862	152 177	49	70 444	74 699	145 143
0 - 4	394 389	371 752	766 141	45 - 49	334 239	354 539	688 778
5	76 981	72 618	149 599	50	67 728	71 668	139 396
6	75 467	71 200	146 667	51	67 789	73 083	140 872
7	74 060	69 884	143 944	52	65 228	70 382	135 610
8	74 159	70 396	144 555	53	66 366	73 886	140 252
9	74 754	70 821	145 575	54	68 322	75 630	143 952
5 - 9	375 421	354 919	730 340	50 - 54	335 433	364 649	700 082
10	77 017	71 800	148 817	55	62 632	69 193	131 825
11	76 619	72 424	149 043	56	65 446	73 192	138 638
12	73 495	69 276	142 771	57	63 193	75 614	138 807
13	67 948	63 623	131 571	58	62 863	73 636	136 499
14	65 328	61 955	127 283	59	58 802	72 341	131 143
10 - 14	360 407	339 078	699 485	55 - 59	312 936	363 976	676 912
15	64 815	61 106	125 921	60	52 135	62 441	114 576
16	64 647	61 285	125 932	61	27 969	34 098	62 067
17	63 236	59 972	123 208	62	27 906	33 685	61 591
18	67 991	64 417	132 408	63	27 960	34 393	62 353
19	71 170	67 834	139 004	64	35 950	45 208	81 158
15 - 19	331 859	314 614	646 473	60 - 64	171 920	209 825	381 745
20	72 518	69 342	141 860	65	50 005	64 820	114 825
21	76 138	72 599	148 737	66	48 804	62 475	111 279
22	79 710	75 774	155 484	67	18 649	63 505	112 154
23	91 089	87 025	178 114	68	44 820	57 684	102 504
24	99 080	94 560	193 640	69	43 357	58 280	101 637
20 - 24	418 535	399 300	817 835	65 - 69	235 635	306 764	542 399
25	106 000	99 797	205 797	70	40 689	55 285	95 974
26	96 626	92 187	188 813	71	37 589	52 023	89 612
27	85 884	83 260	169 144	72	33 913	48 137	82 050
28	86 271	83 992	170 263	73	30 748	44 388	75 136
29	87 901	85 868	173 769	74	27 219	39 654	66 873
25 - 29	462 682	445 104	907 786	70 - 74	170 158	239 487	409 645
30	84 912	82 414	167 326	75	25 163	37 489	62 652
31	83 592	82 099	165 691	76	23 731	35 420	59 151
32	80 631	78 495	159 126	77	21 741	33 425	55 166
33	70 654	68 922	139 576	78	18 850	28 901	47 751
34	69 393	68 715	138 108	79	17 100	28 006	45 106
30 - 34	389 182	380 645	769 827	75 - 79	106 585	163 241	269 826
35	79 032	77 787	156 819	80	14 303	23 149	37 452
36	72 313	71 831	144 144	81	12 004	20 873	32 877
37	73 259	74 333	147 592	82	9 859	18 002	27 861
38	68 874	69 185	138 059	83	7 670	15 212	22 882
39	70 526	72 425	142 951	84	6 337	12 555	18 892
35 - 39	364 004	365 561	729 565	80 - 84	50 173	89 791	139 964
40	65 321	68 193	133 514	85 -	18 580	39 599	58 179
41	64 248	68 918	133 166				
42	62 055	67 589	129 644				
43	61 234	67 361	128 595				
44	63 952	68 287	132 239				
40 - 44	316 810	340 348	657 158	Összesen	5 148 948	5 443 192	10 592 140

1979. évi mutatók	Férfi		Nő			Együtt	
	Fő	Nyers ezrelék	Fő	Nyers ezrelék	Tisztított ezrelék	Fő	Nyers ezrelék
Élvezületek száma	81 123	15,775	75 788	13,935	60,183	156 912	14,829
Halálozások száma	68 388	13,298	66 867	12,295	-	135 255	12,782
Természetes szaporodás	12 735	2 476	8 921	1,640	-	21 656	2,047
Átlagos életkor	34,97	-	37,88	-	-	36,47	-
1 000 férfira jutó nő	-	-	1 058	-	-	-	-

KIEMELT KORCSOPORTOK

Korcsoport	Férfi		Nő		Együtt	
	Fő	%	Fő	%	Fő	%
0 - 2	236 886	4,60	223 223	4,10	460 109	4,34
3 - 5	234 484	4,55	221 147	4,06	455 631	4,30
6 - 13	593 519	11,53	559 424	10,28	1 152 943	10,88
14 - 17	258 026	5,01	244 318	4,49	502 344	4,74
18 - 20	211 679	4,11	201 593	3,70	413 272	3,90
18 - 22	367 527	7,14	349 966	6,43	717 493	6,77
0 - 13	1 064 889	20,68	1 003 794	18,44	2 068 683	19,53
0 - 14	1 130 217	21,95	1 065 749	19,58	2 195 966	20,73
0 - 15	1 195 032	23,21	1 126 855	20,70	2 321 887	21,92
14 - 39	2 031 590	39,46	1 967 179	36,14	3 998 769	37,75
15 - 39	1 966 262	38,19	1 905 224	35,00	3 871 486	36,55
16 - 39	1 901 447	36,93	1 844 118	33,88	3 745 565	35,36
40 - 54	986 482	19,16	1 059 536	19,47	2 046 018	19,32
40 - 59	1 299 418	25,24	1 423 512	26,15	2 722 930	25,71
40 - 64	1 471 338	28,58	1 633 337	30,01	3 104 675	29,31
14 - 54	3 018 072	58,62	3 026 715	55,61	6 044 787	57,07
14 - 59	3 331 008	64,69	3 390 691	62,29	6 721 699	63,46
14 - 64	3 502 928	68,03	3 600 516	66,15	7 103 444	67,06
15 - 54	2 952 744	57,35	2 964 760	54,47	5 917 504	55,87
15 - 59	3 265 680	63,42	3 328 736	61,15	6 594 416	62,26
15 - 64	3 437 600	66,76	3 538 561	65,01	6 976 161	65,86
16 - 54	2 887 929	56,09	2 903 654	53,34	5 791 583	54,68
16 - 59	3 200 865	62,17	3 267 630	60,03	6 468 495	61,07
16 - 64	3 372 785	65,50	3 477 455	63,89	6 850 240	64,67
55 - 90	1 065 987	20,70	1 412 683	25,95	2 478 670	23,40
60 - 90	753 051	14,63	1 048 707	19,27	1 801 758	17,01
65 - 90	581 131	11,29	838 882	15,41	1 420 013	13,41

ELŐRESZÁMÍTOTT NÉPESSÉG

Korév	Férfi	Nő	Együtt	Korév	Férfi	Nő	Együtt
0	77 201	72 703	149 904	45	63 617	68 096	131 713
1	78 096	73 604	151 700	46	64 448	68 436	132 884
2	78 915	74 386	153 301	47	65 849	69 692	135 541
3	79 323	74 791	154 114	48	66 188	71 081	137 269
4	79 135	74 631	153 766	49	65 690	69 609	135 299
0 - 4	392 670	370 115	762 785	45 - 49	325 792	346 914	672 706
5	78 274	73 834	152 108	50	69 905	74 355	144 260
6	76 947	72 593	149 540	51	67 166	71 308	138 474
7	75 436	71 178	146 614	52	67 147	72 691	139 838
8	74 033	69 863	143 896	53	64 571	69 957	134 528
9	74 131	70 377	144 508	54	65 654	73 427	139 081
5 - 9	378 821	357 845	736 666	50 - 54	334 443	361 738	696 181
10	74 724	70 802	145 526	55	67 544	75 126	142 670
11	76 986	71 782	148 768	56	61 830	68 693	130 523
12	76 587	72 404	148 991	57	64 545	72 626	137 171
13	73 462	69 257	142 719	58	62 223	74 989	137 212
14	67 914	63 605	131 519	59	61 748	72 943	134 691
10 - 14	369 673	347 850	717 523	55 - 59	317 890	364 377	682 267
15	65 285	61 936	127 221	60	57 648	71 567	129 215
16	64 761	61 085	125 846	61	50 965	61 680	112 645
17	64 582	61 261	125 843	62	27 305	33 644	60 949
18	63 157	59 947	123 104	63	27 151	33 198	60 349
19	67 896	64 389	132 285	64	27 125	33 822	60 947
15 - 19	325 681	308 618	634 299	60 - 64	190 194	233 911	424 105
20	71 068	67 803	138 871	65	34 786	44 360	79 146
21	72 412	69 308	141 720	66	48 094	63 518	111 612
22	76 024	72 561	148 585	67	46 828	61 011	107 839
23	79 589	75 732	155 321	68	46 495	61 908	108 403
24	90 947	86 973	177 922	69	42 670	56 004	98 674
20 - 24	390 040	372 379	762 419	65 - 69	218 873	286 801	505 674
25	98 924	94 503	193 427	70	41 102	56 487	97 589
26	105 829	99 732	205 561	71	38 318	53 136	91 454
27	96 466	92 124	188 590	72	35 248	49 924	85 172
28	85 738	83 200	168 938	73	31 585	45 914	77 499
29	86 120	83 929	170 049	74	28 486	42 071	70 557
25 - 29	473 077	453 488	926 565	70 - 74	174 739	247 532	422 271
30	87 740	85 802	173 542	75	25 065	37 296	62 361
31	84 753	82 347	167 100	76	22 897	35 046	57 943
32	83 427	82 027	165 454	77	21 479	32 834	54 313
33	80 463	78 422	158 885	78	19 459	30 767	50 226
34	70 495	68 853	139 348	79	16 714	26 248	42 962
30 - 34	406 878	397 451	804 329	75 - 79	105 614	162 191	267 805
35	69 230	68 640	137 870	80	15 014	25 206	40 220
36	78 834	77 693	156 527	81	12 432	20 660	33 092
37	72 117	71 733	143 850	82	10 288	18 369	28 657
38	73 046	74 219	147 265	83	8 340	15 617	23 957
39	68 666	69 067	137 733	84	6 339	12 930	19 269
35 - 39	331 893	361 352	723 245	80 - 84	52 413	92 782	145 195
40	70 286	72 291	142 577	85 -	19 166	41 051	60 217
41	65 081	68 056	133 137				
42	63 988	68 766	132 754				
43	61 772	67 429	129 201				
44	60 932	67 186	128 118				
40 - 44	322 059	343 728	665 787	Összesen	5 159 916	5 450 123	10 610 039

1980. évi mutatók	Férfi		Nő			Együtt	
	Fő	Nyers ezrelék	Fő	Nyers ezrelék	Tisztított ezrelék	Fő	Nyers ezrelék
Élveszülések száma	79 786	15,479	74 539	13,685	59,539	154 326	14,558
Halálozások száma	68 818	13,351	67 608	12,413	-	136 426	12,869
Természetes szaporodás	10 968	2 128	6 931	1,273	-	17 899	1,688
Átlagos életkor	35,02	-	37,95	-	-	36,53	-
1 000 férfira jutó nő	-	-	1 057	-	-	-	-

KIEMELT KORCSOPORTOK

Korcsoport	Férfi		Nő		Együtt	
	Fő	%	Fő	%	Fő	%
0 - 2	234 212	4,54	220 693	4,05	454 905	4,29
3 - 5	236 732	4,59	223 256	4,10	459 988	4,34
6 - 13	602 306	11,67	568 256	10,43	1 170 562	11,03
14 - 17	262 542	5,09	247 887	4,55	510 429	4,81
18 - 20	202 121	3,92	192 139	3,53	394 260	3,72
18 - 22	350 557	6,79	334 008	6,13	684 565	6,45
0 - 13	1 073 250	20,80	1 012 205	18,57	2 085 455	19,66
0 - 14	1 141 164	22,12	1 075 810	19,74	2 216 974	20,90
0 - 15	1 206 449	23,38	1 137 746	20,88	2 344 195	22,09
14 - 39	2 025 483	39,25	1 956 893	35,91	3 982 376	37,53
15 - 39	1 957 569	37,94	1 893 268	34,74	3 850 837	36,29
16 - 39	1 892 284	36,67	1 831 352	33,60	3 723 636	35,10
40 - 54	982 294	19,04	1 052 380	19,31	2 034 674	19,18
40 - 59	1 300 184	25,20	1 416 757	25,99	2 716 941	25,61
40 - 64	1 490 378	28,88	1 650 868	30,29	3 141 246	29,60
14 - 54	3 007 777	58,29	3 009 273	55,21	6 017 050	56,71
15 - 59	3 325 667	64,45	3 373 650	61,90	6 699 317	63,14
14 - 64	3 515 861	68,14	3 607 561	66,19	7 123 422	67,14
15 - 54	2 939 863	56,97	2 945 668	54,05	5 885 531	55,47
15 - 59	3 257 753	63,14	3 310 045	60,73	6 567 798	61,90
15 - 64	3 447 947	66,82	3 543 956	65,03	6 991 903	65,90
16 - 54	2 874 578	55,71	2 883 732	52,91	5 758 310	54,27
16 - 59	3 192 468	61,87	3 248 109	59,60	6 440 577	60,70
16 - 64	3 382 662	65,56	3 482 020	63,89	6 864 682	64,70
55 - 90	1 078 889	20,91	1 428 645	26,21	2 507 534	23,63
60 - 90	760 999	14,75	1 064 268	19,53	1 825 267	17,20
65 - 90	570 805	11,06	830 357	15,24	1 401 162	13,21

ELŐRESZÁMÍTOTT NÉPESSÉG

Korév	Férfi	Nő	Együtt	Korév	Férfi	Nő	Együtt
0	75 706	71 290	146 996	45	60 612	66 998	127 610
1	76 843	72 419	149 262	46	63 269	67 883	131 152
2	77 983	73 502	151 485	47	64 076	68 207	132 283
3	78 843	74 334	153 177	48	65 454	69 425	134 879
4	79 270	74 755	154 025	49	65 705	70 776	136 481
0 - 4	388 645	366 300	754 945	45 - 49	319 116	343 289	662 405
5	79 093	74 602	153 695	50	65 188	69 289	134 477
6	78 239	73 808	152 047	51	69 325	73 981	143 306
7	76 916	72 570	149 486	52	66 530	70 925	137 455
8	75 408	71 158	146 566	53	66 471	72 252	138 723
9	74 004	69 844	143 848	54	63 878	69 521	133 399
5 - 9	383 660	361 982	745 642	50 - 54	331 392	355 968	687 360
10	74 102	70 357	144 459	55	64 906	72 937	137 843
11	74 695	70 784	145 479	56	66 679	74 583	141 262
12	76 955	71 762	148 717	57	60 979	68 162	129 141
13	76 553	72 384	148 937	58	63 554	72 026	135 580
14	73 424	69 237	142 661	59	61 119	74 284	135 403
10 - 14	375 729	354 524	730 253	55 - 59	317 237	361 992	679 229
15	67 869	63 585	131 454	60	60 536	72 163	132 699
16	65 231	61 915	127 146	61	56 354	70 694	127 048
17	64 697	61 061	125 758	62	49 757	60 859	110 616
18	64 501	61 236	125 737	63	26 566	33 158	59 724
19	63 069	59 921	122 990	64	26 340	32 647	58 987
15 - 19	325 367	307 718	633 085	60 - 64	219 553	269 521	489 074
20	67 799	64 360	132 159	65	26 247	33 187	59 434
21	70 963	67 770	138 733	66	33 456	43 469	76 925
22	72 304	69 272	141 576	67	46 146	62 030	108 176
23	75 909	72 521	148 430	68	44 754	59 477	104 231
24	79 465	75 689	155 154	69	44 265	60 104	104 369
20 - 24	366 440	349 612	716 052	65 - 69	194 868	258 267	453 135
25	90 804	86 923	177 727	70	40 451	54 280	94 731
26	98 763	94 442	193 205	71	38 707	54 291	92 998
27	105 654	99 664	205 318	72	35 931	50 992	86 923
28	96 302	92 058	188 360	73	32 828	47 618	80 446
29	85 588	83 138	168 726	74	29 262	43 517	72 779
25 - 29	477 111	456 225	933 336	70 - 74	177 179	250 698	427 877
30	85 962	83 865	169 827	75	26 231	39 569	65 800
31	87 576	85 731	173 307	76	22 808	34 865	57 673
32	84 585	82 275	166 860	77	20 724	32 488	53 212
33	83 253	81 951	165 204	78	19 224	30 223	49 447
34	80 282	78 344	158 626	79	17 254	27 942	45 196
30 - 34	421 658	412 166	833 824	75 - 79	106 241	165 087	271 328
35	70 330	68 778	139 108	80	14 675	23 624	38 299
36	69 056	68 558	137 614	81	13 049	22 497	35 546
37	78 621	77 588	156 209	82	10 654	18 181	28 835
38	71 908	71 622	143 530	83	8 703	15 935	24 638
39	72 825	74 092	146 917	84	6 893	13 274	20 167
35 - 39	362 740	360 638	723 378	80 - 84	53 974	93 511	147 485
40	68 432	68 940	137 372	85 -	19 627	42 504	62 131
41	70 027	72 145	142 172				
42	64 818	67 906	132 724				
43	63 696	68 603	132 299				
44	61 468	67 254	128 722				
40 - 44	328 441	344 848	673 289	Összesen	5 166 978	5 454 850	10 623 828

1981. évi mutatók	Férfi		Nő			Együtt	
	Fő	Nyers ezrelék	Fő	Nyers ezrelék	Tisztított ezrelék	Fő	Nyers ezrelék
Élveszületések száma	78 206	15,143	73 063	13,400	58,649	151 268	14,248
Halálozások száma	69 143	13,388	68 335	12,533	-	137 479	12,949
Természetes szaporodás	9 063	1,755	4 728	0,867	-	13 789	1,299
Átlagos életkor	35,08	-	38,02	-	-	36,59	-
1 000 férfira jutó nő	-	-	1 056	-	-	-	-

KIEMELT KORCSOPORTOK

Korcsoport	Férfi		Nő		Együtt	
	Fő	%	Fő	%	Fő	%
0 - 2	230 532	4,46	217 211	3,98	447 743	4,21
3 - 5	237 206	4,59	223 691	4,10	460 897	4,34
6 - 13	606 872	11,74	572 667	10,50	1 179 539	11,10
14 - 17	271 221	5,25	255 798	4,69	527 019	4,96
18 - 20	195 369	3,78	185 517	3,40	380 886	3,59
18 - 22	338 636	6,55	322 559	5,91	661 195	6,22
0 - 13	1 074 610	20,79	1 013 569	18,58	2 088 179	19,66
0 - 14	1 148 034	22,21	1 082 806	19,85	2 230 840	21,00
0 - 15	1 215 903	23,52	1 146 391	21,02	2 362 294	22,24
14 - 39	2 026 740	39,21	1 955 596	35,85	3 982 336	37,48
15 - 39	1 953 316	37,79	1 886 359	34,58	3 839 675	36,14
16 - 39	1 885 447	36,48	1 822 774	33,42	3 708 221	34,90
40 - 54	978 949	18,94	1 044 105	19,14	2 023 054	19,04
40 - 59	1 296 186	25,08	1 406 097	25,78	2 702 283	25,44
40 - 64	1 515 739	29,32	1 675 618	30,72	3 191 357	30,04
14 - 54	3 005 689	58,15	2 999 701	54,99	6 005 390	56,53
14 - 59	3 322 926	64,29	3 361 693	61,63	6 684 619	62,92
14 - 64	3 542 479	68,53	3 631 214	66,57	7 173 693	67,52
15 - 54	2 932 265	56,73	2 930 464	53,72	5 862 729	55,18
15 - 59	3 249 502	62,87	3 292 456	60,36	6 541 958	61,58
15 - 64	3 469 055	67,11	3 561 977	65,30	7 031 032	66,18
16 - 54	2 864 396	55,42	2 866 879	52,56	5 731 275	53,95
16 - 59	3 181 633	61,55	3 228 871	59,19	6 410 504	60,34
16 - 64	3 401 186	65,80	3 498 392	64,13	6 899 578	64,94
55 - 90	1 088 679	21,06	1 441 580	26,43	2 530 259	23,82
60 - 90	771 442	14,82	1 079 588	19,79	1 851 030	17,42
65 - 90	551 889	10,68	810 067	14,85	1 361 956	12,82

ELŐRESZÁMÍTOTT NÉPESSÉG

Korév	Férfi	Nő	Együtt	Korév	Férfi	Nő	Együtt
0	74 058	69 735	143 793	45	61 146	67 065	128 211
1	75 354	71 012	146 366	46	60 281	66 788	127 069
2	76 732	72 319	149 051	47	62 904	67 655	130 559
3	77 911	73 452	151 363	48	63 691	67 945	131 636
4	78 790	74 298	153 088	49	64 976	69 127	134 103
0 - 4	382 845	360 816	743 661	45 - 49	312 998	338 580	651 578
5	79 229	74 726	153 955	50	65 203	70 450	135 653
6	79 059	74 577	153 636	51	64 647	68 940	133 587
7	78 208	73 785	151 993	52	68 668	73 584	142 252
8	76 887	72 549	149 436	53	65 860	70 497	136 357
9	75 380	71 138	146 518	54	65 758	71 802	137 560
5 - 9	388 763	366 775	755 538	50 - 54	330 136	355 273	685 409
10	73 976	69 825	143 801	55	63 151	69 058	132 209
11	74 072	70 339	144 411	56	64 075	72 410	136 485
12	74 664	70 765	145 429	57	65 761	74 007	139 768
13	76 920	71 742	148 662	58	60 043	67 599	127 642
14	76 514	72 363	148 877	59	62 427	71 349	133 776
10 - 14	376 146	355 034	731 180	55 - 59	315 457	354 423	669 880
15	73 376	69 215	142 591	60	59 920	73 489	133 409
16	67 812	63 563	131 375	61	59 178	71 282	130 460
17	65 166	61 890	127 056	62	55 017	69 754	124 771
18	64 616	61 036	125 652	63	48 410	59 980	108 390
19	64 412	61 210	125 622	64	25 772	32 608	58 380
15 - 19	335 382	316 914	652 296	60 - 64	248 297	307 113	555 410
20	62 978	59 894	122 872	65	25 487	32 035	57 522
21	67 699	64 328	132 027	66	25 243	32 520	57 763
22	70 858	67 735	138 593	67	32 101	42 450	74 551
23	72 194	69 234	141 428	68	44 103	60 470	104 573
24	75 791	72 480	148 271	69	42 608	57 744	100 352
20 - 24	349 520	333 671	683 191	65 - 69	169 542	225 219	394 761
25	79 340	75 643	154 983	70	41 963	58 254	100 217
26	90 657	86 867	177 524	71	38 094	52 170	90 264
27	98 600	94 377	192 977	72	36 296	52 100	88 396
28	105 474	99 592	205 066	73	33 465	48 636	82 101
29	96 134	91 989	188 123	74	30 414	45 133	75 547
25 - 29	470 205	448 468	918 673	70 - 74	180 232	256 293	436 525
30	85 432	83 074	168 506	75	26 946	40 929	67 875
31	95 801	83 796	169 597	76	23 869	36 991	60 860
32	87 403	85 657	173 060	77	20 643	32 320	52 963
33	84 409	82 199	166 608	78	18 548	29 904	48 452
34	83 066	81 869	164 935	79	17 045	27 448	44 493
30 - 34	426 111	416 595	842 706	75 - 79	107 051	167 592	274 643
35	80 093	78 259	158 352	80	15 149	25 150	40 299
36	70 153	68 696	138 849	81	12 755	21 085	33 840
37	68 870	68 465	137 335	82	11 183	19 797	30 980
38	78 393	77 468	155 861	83	9 014	15 772	24 786
39	71 690	71 501	143 191	84	7 193	13 545	20 738
35 - 39	369 199	364 389	733 588	80 - 84	55 294	95 349	150 643
40	72 577	73 955	146 532	85 -	20 427	43 921	64 348
41	68 180	68 800	136 980				
42	69 744	71 986	141 730				
43	64 522	67 745	132 267				
44	63 383	68 425	131 808				
40 - 44	338 406	350 911	689 317	Összesen	5 176 011	5 457 336	10 633 347

1982. évi mutatók	Férfi		Nő			Együtt	
	Fő	Nyers ezrelék	Fő	Nyers ezrelék	Tisztított ezrelék	Fő	Nyers ezrelék
Élveszületések száma	76 470	14,784	71 441	13,094	57,508	147 912	13,916
Halálozások száma	69 437	13,424	68 955	12,638	-	138 392	13,021
Természetes szaporodás	7 033	1,360	2 486	0,456	-	9 519	0,896
Átlagos életkor	35,14	-	38,10	-	-	36,66	-
1 000 férfira jutó nő	-	-	1 055	-	-	-	-

KIEMELT KORCSOPORTOK

Korcsoport	Férfi		Nő		Együtt	
	Fő	%	Fő	%	Fő	%
0 - 2	226 144	4,37	213 066	3,90	439 210	4,13
3 - 5	235 930	4,56	222 476	4,08	458 406	4,31
6 - 13	609 166	11,77	574 720	10,53	1 183 886	11,13
14 - 17	282 868	5,46	267 031	4,89	549 899	5,17
18 - 20	192 006	3,71	182 140	3,34	374 146	3,52
18 - 22	330 563	6,39	314 203	5,76	644 766	6,06
0 - 13	1 071 240	20,70	1 010 262	18,51	2 081 502	19,58
0 - 14	1 147 754	22,17	1 082 625	19,84	2 230 379	20,98
0 - 15	1 221 130	23,59	1 151 840	21,11	2 372 970	22,32
14 - 39	2 026 931	39,16	1 952 400	35,78	3 979 331	37,42
15 - 39	1 950 417	37,68	1 880 037	34,45	3 830 454	36,02
16 - 39	1 877 041	36,26	1 810 822	33,18	3 687 863	34,68
40 - 54	981 540	18,96	1 044 764	19,14	2 026 304	19,06
40 - 59	1 296 997	25,06	1 399 187	25,64	2 696 184	25,36
40 - 64	1 545 294	29,85	1 706 300	31,27	3 251 594	30,58
14 - 54	3 008 471	58,12	2 997 164	54,92	6 005 635	56,48
14 - 59	3 323 928	64,22	3 351 587	61,41	6 675 515	62,78
14 - 64	3 572 225	69,01	3 658 700	67,04	7 230 925	68,00
15 - 54	2 931 957	56,65	2 924 801	53,59	5 856 758	55,08
15 - 59	3 247 414	62,74	3 279 224	60,09	6 526 638	61,38
15 - 64	3 495 711	67,54	3 586 337	65,72	7 082 048	66,60
16 - 54	2 858 581	55,23	2 855 586	52,33	5 714 167	53,74
16 - 59	3 174 038	61,32	3 210 009	58,82	6 384 047	60,04
16 - 64	3 422 335	66,12	3 517 122	64,45	6 939 457	65,26
55 - 90	1 096 300	21,18	1 449 910	26,57	2 546 210	23,95
60 - 90	700 843	15,09	1 095 487	20,07	1 876 330	17,65
65 - 90	532 546	10,28	788 374	14,45	1 320 920	12,42

ELŐRESZÁMÍTOTT NÉPESSÉG

Korév	Férfi	Nő	Együtt	Korév	Férfi	Nő	Együtt
0	72 358	68 131	140 489	45	63 050	68 233	131 283
1	73 715	69 463	143 178	46	60 812	66 855	127 667
2	75 245	70 914	146 159	47	59 933	66 564	126 497
3	76 661	72 269	148 930	48	62 526	67 396	129 922
4	77 859	73 416	151 275	49	63 227	67 654	130 881
0 - 4	375 838	354 193	730 031	45 - 49	309 548	336 702	646 250
5	78 749	74 269	153 018	50	64 479	68 809	133 288
6	79 194	74 701	153 895	51	64 662	70 096	134 758
7	79 027	74 554	153 581	52	64 034	68 571	132 605
8	78 179	73 764	151 943	53	67 976	73 140	141 116
9	76 858	72 529	149 387	54	65 153	70 058	135 211
5 - 9	392 007	369 817	761 824	50 - 54	326 304	350 674	676 978
10	75 350	71 118	146 468	55	65 009	71 324	136 333
11	73 946	69 807	143 753	56	62 343	68 559	130 902
12	74 042	70 320	144 362	57	63 193	71 851	135 044
13	74 630	70 745	145 375	58	64 751	73 395	138 146
14	76 881	71 721	148 602	59	58 978	66 964	125 942
10 - 14	374 849	353 711	728 560	55 - 59	314 274	352 093	666 367
15	76 463	72 340	148 803	60	61 201	70 586	131 787
16	73 315	69 191	142 506	61	58 575	72 593	131 168
17	67 744	63 538	131 282	62	57 774	70 334	128 108
18	65 084	61 865	126 949	63	53 528	68 746	122 274
19	64 526	61 010	125 536	64	46 963	58 984	105 947
15 - 19	347 132	327 944	675 076	60 - 64	278 041	341 243	619 284
20	64 319	61 182	125 501	65	24 938	31 996	56 934
21	62 886	59 864	122 750	66	24 513	31 391	55 904
22	67 598	64 295	131 893	67	24 221	31 758	55 979
23	70 750	67 697	138 447	68	30 680	41 383	72 063
24	72 082	69 194	141 276	69	41 988	58 708	100 696
20 - 24	337 635	322 232	659 867	65 - 69	146 340	195 236	341 576
25	75 671	72 436	148 107	70	40 392	55 967	96 359
26	79 211	75 594	154 805	71	39 518	55 990	95 508
27	90 507	86 807	177 314	72	35 721	50 065	85 786
28	98 433	94 309	192 742	73	33 805	49 694	83 499
29	105 290	99 517	204 807	74	31 003	46 097	77 100
25 - 29	449 112	428 663	877 775	70 - 74	180 439	257 813	438 252
30	95 958	91 918	187 876	75	28 007	42 449	70 456
31	85 272	83 006	168 278	76	24 519	38 262	62 781
32	85 631	83 723	169 354	77	21 604	34 290	55 894
33	87 221	85 577	172 798	78	18 476	29 750	48 226
34	84 219	82 116	166 335	79	16 446	27 159	43 605
30 - 34	438 301	426 340	864 641	75 - 79	109 052	171 910	280 962
35	82 871	81 781	164 652	80	14 966	24 705	39 671
36	79 892	78 165	158 057	81	13 167	22 446	35 613
37	69 964	68 602	138 566	82	10 931	18 554	29 485
38	68 670	68 359	137 029	83	9 461	17 174	26 635
39	78 155	77 337	155 492	84	7 450	13 406	20 856
35 - 39	379 552	374 244	753 796	80 - 84	55 975	96 285	152 260
40	71 447	71 368	142 815	85 -	21 287	45 234	66 521
41	72 310	73 806	146 116				
42	67 905	68 649	136 554				
43	69 426	71 815	141 241				
44	64 205	67 569	131 774				
40 - 44	345 293	353 207	698 500	Összesen	5 180 979	5 457 541	10 638 520

1983. évi mutatók	Férfi		Nő			Együtt	
	Fő	Nyers ezrelék	Fő	Nyers ezrelék	Tisztított ezrelék	Fő	Nyers ezrelék
Élveszületések száma	74 682	14,421	69 770	12,784	56,220	144 452	13,581
Halálozások száma	69 713	13,462	69 565	12,747	-	139 278	13,095
Természetes szaporodás	4 969	0,960	205	0,038	-	5 173	0,486
Átlagos életkor	35,21	-	38,18	-	-	36,73	-
1 000 férfira jutó nő	-	-	1 054	-	-	-	-

KIEMELT KORCSOPORTOK

Korcsoport	Férfi		Nő		Együtt	
	Fő	%	Fő	%	Fő	%
0 - 2	221 318	4,27	208 508	3,82	429 826	4,04
3 - 5	233 269	4,50	219 954	4,03	453 223	4,26
6 - 13	611 226	11,80	577 538	10,58	1 188 764	11,17
14 - 17	294 403	5,68	276 790	5,07	571 193	5,37
18 - 20	193 929	3,74	184 057	3,37	377 986	3,55
18 - 22	324 413	6,26	308 216	5,65	632 629	5,95
0 - 13	1 065 813	20,57	1 006 000	18,43	2 071 813	19,47
0 - 14	1 142 694	22,06	1 077 721	19,75	2 220 415	20,87
0 - 15	1 219 157	23,53	1 150 061	21,07	2 369 218	22,27
14 - 39	2 028 613	39,15	1 951 144	35,75	3 979 757	37,41
15 - 39	1 951 732	37,67	1 879 423	34,44	3 831 155	36,01
16 - 39	1 875 269	36,20	1 807 083	33,11	3 682 352	34,61
40 - 54	981 145	18,94	1 040 583	19,07	2 021 728	19,00
40 - 59	1 295 419	25,00	1 392 676	25,52	2 688 095	25,27
40 - 64	1 573 460	30,37	1 733 919	31,77	3 307 379	31,09
14 - 54	3 009 758	58,09	2 991 727	54,82	6 001 485	56,41
14 - 59	3 324 032	64,16	3 343 820	61,27	6 667 852	62,68
14 - 64	3 602 073	69,52	3 685 063	67,52	7 287 136	68,50
15 - 54	2 932 877	56,61	2 920 006	53,50	5 852 883	55,02
15 - 59	3 247 151	62,67	3 272 099	59,96	6 519 250	61,28
15 - 64	3 525 192	68,04	3 613 342	66,21	7 138 534	67,10
16 - 54	2 856 414	55,13	2 847 666	52,18	5 704 080	53,62
16 - 59	3 170 688	61,20	3 199 759	58,63	6 370 447	59,88
16 - 64	3 448 729	66,57	3 541 002	64,88	6 989 731	65,70
55 - 90	1 105 408	21,34	1 459 814	26,75	2 565 222	24,11
60 - 90	791 134	15,27	1 107 721	20,30	1 898 855	17,85
65 - 90	513 093	9,90	766 478	14,04	1 279 571	12,03

ELŐRESZÁMÍTOTT NÉPESSÉG

Korév	Férfi	Nő	Együtt	Korév	Férfi	Nő	Együtt
0	70 741	66 604	137 345	45	63 867	67 380	131 247
1	72 022	67 865	139 887	46	62 706	68 019	130 725
2	73 608	69 367	142 975	47	60 460	66 631	127 091
3	75 176	70 865	146 041	48	59 573	66 309	125 882
4	76 610	72 234	148 844	49	62 070	67 107	129 177
0 - 4	368 157	346 935	715 092	45 - 49	308 676	335 446	644 122
5	77 818	73 388	151 206	50	62 743	67 343	130 086
6	78 714	74 244	152 958	51	63 944	68 463	132 407
7	79 162	74 678	153 840	52	64 049	69 720	133 769
8	78 998	74 532	153 530	53	63 390	68 156	131 546
9	78 149	73 743	151 892	54	67 247	72 685	139 932
5 - 9	392 841	370 585	763 426	50 - 54	321 373	346 367	667 740
10	76 828	72 509	149 337	55	64 411	69 591	134 002
11	75 320	71 100	146 420	56	64 176	70 809	134 985
12	73 916	69 788	143 704	57	61 484	68 029	129 513
13	74 008	70 300	144 308	58	62 223	71 257	133 480
14	74 592	70 724	145 316	59	63 603	72 706	136 309
10 - 14	374 664	354 421	729 085	55 - 59	315 897	352 392	668 289
15	76 830	71 699	148 529	60	57 820	66 247	124 067
16	76 400	72 315	148 715	61	59 823	69 724	129 552
17	73 242	69 164	142 406	62	57 186	71 627	128 813
18	67 660	63 512	131 172	63	56 210	69 318	125 528
19	64 994	61 838	126 832	64	51 929	67 605	119 534
15 - 19	359 126	338 528	697 654	60 - 64	282 973	344 521	627 494
20	64 433	60 982	125 415	65	45 443	57 878	103 321
21	64 225	61 152	125 377	66	23 985	31 353	55 338
22	62 792	59 833	122 625	67	23 520	30 856	54 176
23	67 495	64 259	131 754	68	23 149	30 960	54 109
24	70 640	67 659	138 299	69	29 209	40 177	69 386
20 - 24	329 585	313 885	643 470	65 - 69	145 306	191 024	336 330
25	71 968	69 153	141 121	70	39 804	56 901	96 705
26	75 548	72 389	147 937	71	38 039	53 791	91 830
27	79 081	75 543	154 624	72	37 056	53 731	90 787
28	90 353	86 745	177 098	73	33 269	47 753	81 022
29	98 260	94 239	192 499	74	31 318	47 100	78 418
25 - 29	415 210	398 069	813 279	70 - 74	179 486	259 276	438 762
30	105 097	99 441	204 538	75	28 550	43 356	71 906
31	95 778	91 843	187 621	76	25 484	39 682	65 166
32	85 103	82 934	168 037	77	22 192	35 469	57 661
33	85 453	83 645	169 098	78	19 336	31 563	50 899
34	87 025	85 491	172 516	79	16 382	27 019	43 401
30 - 34	458 456	443 354	901 810	75 - 79	111 944	177 039	289 033
35	84 021	82 028	166 049	80	14 440	24 444	38 884
36	82 663	81 683	164 346	81	13 008	22 049	35 057
37	79 676	78 059	157 735	82	11 284	19 753	31 037
38	69 761	68 497	138 258	83	9 248	16 096	25 344
39	68 462	68 243	136 705	84	7 820	14 598	22 418
35 - 39	384 583	378 510	763 093	80 - 84	55 800	96 940	152 740
40	77 890	77 193	155 083	85 -	22 153	46 118	68 271
41	71 184	71 224	142 408				
42	72 018	73 644	145 662				
43	67 595	68 486	136 081				
44	69 084	71 629	140 713				
40 - 44	357 771	362 176	719 947	Összesen	5 184 001	5 455 636	10 639 637

1984. évi mutatók	Férfi		Nő			Együtt	
	Fő	Nyers ezrelék	Fő	Nyers ezrelék	Tisztított ezrelék	Fő	Nyers ezrelék
Élveszülések száma	72 980	14,082	68 181	12,495	54,934	141 161	13,268
Halálozások száma	69 958	13,499	70 085	12,844	-	140 044	13,163
Természetes szaporodás	3 022	0,583	-1 904	-0,349	-	1 117	0,105
Átlagos életkor	35,30	-	38,26	-	-	36,82	-
1 000 férfira jutó nő	-	-	1 053	-	-	-	-

KIEMELT KORCSOPORTOK

Korcsoport	Férfi		Nő		Együtt	
	Fő	%	Fő	%	Fő	%
0 - 2	216 371	4,17	203 836	3,74	420 207	3,95
3 - 5	229 604	4,43	216 487	3,97	446 091	4,19
6 - 13	615 095	11,87	580 894	10,65	1 195 989	11,24
14 - 17	301 064	5,81	283 902	5,20	584 966	5,50
18 - 20	197 087	3,80	186 332	3,42	383 419	3,60
18 - 22	324 104	6,25	307 317	5,63	631 421	5,93
0 - 13	1 061 070	20,47	1 001 217	18,35	2 062 287	19,38
0 - 14	1 135 662	21,91	1 071 941	19,65	2 207 603	20,75
0 - 15	1 212 492	23,39	1 143 640	20,96	2 356 132	22,14
14 - 39	2 021 552	39,00	1 943 070	35,62	3 964 622	37,26
15 - 39	1 946 960	37,56	1 872 346	34,32	3 819 306	35,90
16 - 39	1 870 130	36,08	1 800 647	33,01	3 670 777	34,50
40 - 54	987 820	19,06	1 043 989	19,14	2 031 809	19,10
40 - 59	1 303 717	25,15	1 396 381	25,60	2 700 098	25,38
40 - 64	1 586 690	30,61	1 740 902	31,91	3 327 592	31,28
14 - 54	3 009 372	58,05	2 987 059	54,75	5 996 431	56,36
14 - 59	3 325 269	64,14	3 339 451	61,21	6 664 720	62,64
14 - 64	3 608 242	69,60	3 683 972	67,53	7 292 214	68,54
15 - 54	2 934 780	56,61	2 916 335	53,46	5 851 115	54,99
15 - 59	3 250 677	62,71	3 268 727	59,91	6 519 404	61,27
15 - 64	3 533 650	68,16	3 613 248	66,23	7 146 898	67,17
16 - 54	2 857 950	55,13	2 844 636	52,14	5 702 586	53,60
16 - 59	3 173 847	61,22	3 197 028	58,60	6 370 875	59,88
16 - 64	3 456 820	66,68	3 541 549	64,92	6 998 369	65,78
55 - 90	1 113 559	21,48	1 467 360	26,90	2 580 919	24,26
60 - 90	797 662	15,39	1 114 968	20,44	1 912 630	17,98
65 - 90	514 689	9,93	770 447	14,12	1 285 136	12,08

ELŐRESZÁMÍTOTT NÉPESSÉG

Korév	Férfi	Nő	Együtt	Korév	Férfi	Nő	Együtt
0	69 316	65 259	134 575	45	68 722	71 428	140 150
1	70 413	66 345	136 758	46	63 519	67 169	130 688
2	71 918	67 771	139 689	47	62 344	67 791	130 135
3	73 540	69 320	142 860	48	60 098	66 376	126 474
4	75 125	70 830	145 955	49	59 139	66 025	125 164
0 - 4	360 312	339 525	699 837	45 - 49	313 822	338 789	652 611
5	76 570	72 206	148 776	50	61 596	66 798	128 394
6	77 784	73 363	151 147	51	62 222	67 004	129 226
7	78 683	74 221	152 904	52	63 339	68 096	131 435
8	79 133	74 656	153 789	53	63 404	69 299	132 703
9	78 968	74 511	153 479	54	62 709	67 732	130 441
5 - 9	391 138	368 957	760 095	50 - 54	313 270	338 929	652 199
10	78 119	73 723	151 842	55	66 481	72 200	138 681
11	76 797	72 490	149 287	56	63 586	69 089	132 675
12	75 289	71 081	146 370	57	63 293	70 261	133 554
13	73 882	69 768	143 650	58	60 540	67 467	128 007
14	73 970	70 280	144 250	59	61 119	70 587	131 706
10 - 14	378 057	357 342	735 399	55 - 59	315 019	349 604	664 623
15	74 543	70 702	145 245	60	62 354	71 928	134 282
16	76 766	71 674	148 440	61	56 522	65 439	121 961
17	76 323	72 287	148 610	62	58 409	68 797	127 206
18	73 150	69 136	142 286	63	55 638	70 592	126 230
19	67 566	63 485	131 051	64	54 530	68 167	122 697
15 - 19	368 348	347 284	715 632	60 - 64	287 453	344 923	632 376
20	64 900	61 810	126 710	65	50 248	66 336	116 584
21	64 338	60 952	125 290	66	43 706	56 715	100 421
22	64 129	61 120	125 249	67	23 014	30 619	53 633
23	62 697	59 800	122 497	68	22 479	29 885	52 364
24	67 391	64 223	131 614	69	22 038	30 058	52 096
20 - 24	323 455	307 905	631 360	65 - 69	161 485	213 613	375 098
25	70 529	67 618	138 147	70	27 690	38 941	66 631
26	71 851	69 108	140 959	71	37 485	54 689	92 174
27	75 424	72 340	147 764	72	35 669	51 621	87 290
28	78 946	75 488	154 434	73	34 513	51 249	85 762
29	90 195	86 680	176 875	74	30 822	45 260	76 082
25 - 29	386 945	371 234	758 179	70 - 74	166 179	241 760	407 939
30	98 080	94 166	192 246	75	28 840	44 299	73 139
31	104 901	99 359	204 260	76	25 979	40 531	66 510
32	95 588	91 763	187 351	77	23 066	36 785	59 851
33	84 926	82 856	167 782	78	19 862	32 648	52 510
34	85 261	83 561	168 822	79	17 145	28 666	45 811
30 - 34	468 756	451 705	920 461	75 - 79	114 892	182 929	297 821
35	86 820	85 399	172 219	80	14 384	24 318	38 702
36	83 810	81 929	165 739	81	12 551	21 816	34 367
37	82 439	81 571	164 010	82	11 148	19 403	30 551
38	79 445	77 939	157 384	83	9 546	17 135	26 681
39	69 549	68 380	137 929	84	7 643	13 682	21 325
35 - 39	402 063	395 218	797 281	80 - 84	55 272	96 354	151 626
40	68 229	68 117	136 346	85 -	23 116	47 773	70 889
41	77 603	77 037	154 640				
42	70 896	71 067	141 963				
43	71 689	73 469	145 158				
44	67 262	68 308	135 570				
40 - 44	355 679	357 998	713 677	Összesen	5 185 261	5 451 842	10 637 103

1985. évi mutatók	Férfi		Nő			Együtt	
	Fő	Nyers ezrelék	Fő	Nyers ezrelék	Tisztított ezrelék	Fő	Nyers ezrelék
Élveszületések száma	71 479	13,787	66 778	12,244	53,795	138 256	12,996
Halálozások száma	70 218	13,543	70 571	12,940	-	140 790	13,234
Természetes szaporodás	1 261	0,243	-3 793	-0,695	-	-2 533	-0,238
Átlagos életkor	35,39	-	38,35	-	-	36,91	-
1 000 férfira jutó nő	-	-	1 052	-	-	-	-

KIEMELT KORCSOPORTOK

Korcsoport	Férfi		Nő		Együtt	
	Fő	%	Fő	%	Fő	%
0 - 2	211 647	4,08	199 375	3,66	411 022	3,86
3 - 5	225 235	4,34	212 356	3,90	437 591	4,11
6 - 13	618 655	11,93	583 813	10,71	1 202 468	11,30
14 - 17	301 602	5,82	284 943	5,23	586 545	5,51
18 - 20	205 616	3,97	194 431	3,57	400 047	3,76
18 - 22	334 083	6,44	316 503	5,81	650 586	6,12
0 - 13	1 055 537	20,36	995 544	18,26	2 051 081	19,28
0 - 14	1 129 507	21,78	1 065 824	19,55	2 195 331	20,64
0 - 15	1 204 050	23,22	1 136 526	20,85	2 340 576	22,00
14 - 39	2 023 537	39,02	1 943 626	35,65	3 967 163	37,30
15 - 39	1 949 567	37,60	1 873 346	34,36	3 822 913	35,94
16 - 39	1 875 024	36,16	1 802 644	33,06	3 677 668	34,57
40 - 54	982 771	18,95	1 035 716	19,00	2 018 487	18,98
40 - 59	1 297 790	25,03	1 385 320	25,41	2 683 110	25,22
40 - 64	1 585 243	30,57	1 730 243	31,74	3 315 486	31,17
14 - 54	3 006 308	57,98	2 979 342	54,65	5 985 650	56,27
14 - 59	3 321 327	64,05	3 328 946	61,06	6 650 273	62,52
14 - 64	3 608 780	69,60	3 673 869	67,39	7 282 649	68,46
15 - 54	2 932 338	56,55	2 909 062	53,36	5 841 400	54,92
15 - 59	3 247 357	62,63	3 258 666	59,77	6 506 023	61,16
15 - 64	3 534 810	68,17	3 603 589	66,10	7 138 399	67,11
16 - 54	2 857 795	55,11	2 838 360	52,06	5 696 155	53,55
16 - 59	3 172 814	61,19	3 187 964	58,47	6 360 778	59,80
16 - 64	3 460 267	66,73	3 532 887	64,80	6 993 154	65,74
55 - 90	1 123 416	21,67	1 476 956	27,09	2 600 372	24,45
60 - 90	808 397	15,59	1 127 352	20,68	1 935 749	18,20
65 - 90	520 944	10,05	782 429	14,35	1 303 373	12,25

ELŐRESZÁMÍTOTT NÉPESSÉG

Korév	Férfi	Nő	Együtt	Korév	Férfi	Nő	Együtt
0	68 174	64 180	132 354	45	66 909	68 117	135 026
1	68 995	65 005	134 000	46	68 346	71 204	139 550
2	70 311	66 253	136 564	47	63 152	66 944	130 096
3	71 852	67 724	139 576	48	61 969	67 532	129 501
4	73 491	69 286	142 777	49	59 660	66 091	125 751
0 - 4	352 823	332 448	685 271	45 - 49	320 036	339 888	659 924
5	75 086	70 803	145 889	50	58 687	65 721	124 408
6	76 536	72 182	148 718	51	61 084	66 462	127 546
7	77 753	73 340	151 093	52	61 633	66 645	128 278
8	78 654	74 200	152 854	53	62 701	67 685	130 386
9	79 103	74 635	153 738	54	62 724	68 868	131 592
5 - 9	387 132	365 160	752 292	50 - 54	306 829	335 381	642 210
10	78 937	74 491	153 428	55	61 995	67 281	129 276
11	78 088	73 704	151 792	56	65 630	71 679	137 309
12	76 766	72 471	149 237	57	62 711	68 554	131 265
13	75 255	71 061	146 316	58	62 321	69 681	132 002
14	73 845	69 748	143 593	59	59 466	66 833	126 299
10 - 14	382 891	361 475	744 366	55 - 59	312 123	344 028	656 151
15	73 922	70 258	144 180	60	59 919	69 832	129 751
16	74 481	70 678	145 159	61	60 955	71 050	132 005
17	76 689	71 646	148 335	62	55 182	64 569	119 751
18	76 228	72 257	148 485	63	56 828	67 803	124 631
19	73 048	69 106	142 154	64	53 975	69 420	123 395
15 - 19	374 368	353 945	728 313	60 - 64	286 859	342 674	629 533
20	67 468	63 456	130 924	65	52 765	66 888	119 653
21	64 805	61 780	126 585	66	48 327	65 003	113 330
22	64 242	60 920	125 162	67	41 936	55 386	97 322
23	64 031	61 086	125 117	68	21 995	29 849	51 844
24	62 600	59 766	122 366	69	21 401	29 014	50 415
20 - 24	323 146	307 008	630 154	65 - 69	186 424	246 140	432 564
25	67 284	64 184	131 468	70	20 892	29 133	50 025
26	70 414	67 574	137 988	71	26 076	37 427	63 503
27	71 733	69 061	140 794	72	35 150	52 483	87 633
28	75 296	72 288	147 584	73	33 221	49 237	82 458
29	78 808	75 432	154 240	74	31 974	48 574	80 548
25 - 29	363 535	348 539	712 074	70 - 74	147 313	216 854	364 167
30	90 030	86 613	176 643	75	28 383	42 568	70 951
31	97 897	94 089	191 986	76	26 242	41 412	67 654
32	104 693	99 273	203 966	77	23 513	37 572	61 085
33	95 390	91 677	187 067	78	20 644	33 860	54 504
34	84 735	82 774	167 509	79	17 611	29 651	47 262
30 - 34	472 745	454 426	927 171	75 - 79	116 393	185 063	301 456
35	85 061	83 471	168 532	80	15 053	25 801	40 854
36	86 602	85 296	171 898	81	12 502	21 704	34 206
37	83 584	81 818	165 402	82	10 756	19 198	29 954
38	82 200	81 446	163 646	83	9 431	16 832	26 263
39	79 204	77 806	157 010	84	7 890	14 565	22 455
35 - 39	416 651	409 837	826 488	80 - 84	55 632	98 100	153 732
40	69 313	68 254	137 567	85 -	23 706	48 298	72 004
41	67 978	67 979	135 957				
42	77 289	76 868	154 157				
43	70 573	70 899	141 472				
44	71 337	73 278	144 615				
40 - 44	356 490	357 278	713 768	Összesen	5 185 096	5 446 542	10 631 638

1986. évi mutatók	Férfi		Nő			Együtt	
	Fő	Nyers ezrelék	Fő	Nyers ezrelék	Tisztított ezrelék	Fő	Nyers ezrelék
Élvezőülések száma	70 269	13,552	65 648	12,047	52,875	135 917	12,781
Halálzások száma	70 433	13,584	70 947	13,020	-	141 381	13,295
Természetes szaporodás	-164	-0,032	-5 299	-0,972	-	-5 464	-0,514
Átlagos életkor	35,49	-	38,45	-	-	37,00	-
1 000 férfira jutó nő	-	-	1 051	-	-	-	-

KIEMELT KORCSOPORTOK

Korcsoport	Férfi		Nő		Együtt	
	Fő	%	Fő	%	Fő	%
0 - 2	207 480	4,00	195 438	3,59	402 918	3,79
3 - 5	220 429	4,25	207 813	3,82	428 242	4,03
6 - 13	621 092	11,98	586 084	10,76	1 207 176	11,35
14 - 17	298 937	5,77	282 330	5,18	581 267	5,47
18 - 20	216 744	4,18	204 819	3,76	421 563	3,97
18 - 22	345 791	6,67	327 519	6,01	673 310	6,33
0 - 13	1 049 001	20,23	989 335	18,16	2 038 336	19,17
0 - 14	1 122 846	21,66	1 059 083	19,45	2 181 929	20,52
0 - 15	1 196 768	23,08	1 129 341	20,74	2 326 109	21,88
14 - 39	2 024 290	39,04	1 943 503	35,68	3 967 793	37,32
15 - 39	1 950 445	37,62	1 873 755	34,40	3 824 200	35,97
16 - 39	1 876 523	36,19	1 803 497	33,11	3 680 020	34,61
40 - 54	983 355	18,97	1 032 547	18,96	2 015 902	18,96
40 - 59	1 295 478	24,98	1 376 575	25,27	2 672 053	25,13
40 - 64	1 582 337	30,52	1 719 249	31,57	3 301 586	31,05
14 - 54	3 007 645	58,01	2 976 050	54,64	5 983 695	56,28
14 - 59	3 319 768	64,03	3 320 078	60,96	6 639 846	62,45
14 - 64	3 606 627	69,56	3 662 752	67,25	7 269 379	68,37
15 - 54	2 933 800	56,58	2 906 302	53,36	5 840 102	54,93
15 - 59	3 245 923	62,60	3 250 330	59,68	6 496 253	61,10
15 - 64	3 532 782	68,13	3 593 004	65,97	7 125 786	67,02
16 - 54	2 859 878	55,16	2 836 044	52,07	5 695 922	53,58
16 - 59	3 172 001	61,18	3 180 072	58,39	6 352 073	59,75
16 - 64	3 458 860	66,71	3 522 746	64,68	6 981 606	65,67
55 - 90	1 128 450	21,76	1 481 157	27,19	2 609 607	24,55
60 - 90	816 327	15,74	1 137 129	20,88	1 953 456	18,37
65 - 90	529 468	10,21	794 455	14,59	1 323 923	12,45

ELŐRESZÁMÍTOTT NÉPESSÉG

Korév	Férfi	Nő	Együtt	Korév	Férfi	Nő	Együtt
0	67 404	63 452	130 856	45	70 962	73 073	144 035
1	67 857	63 930	131 787	46	66 544	67 903	134 447
2	68 895	64 915	133 810	47	67 951	70 966	138 917
3	70 246	66 207	136 453	48	62 773	66 687	129 460
4	71 804	67 691	139 495	49	61 518	67 242	128 760
0 - 4	346 206	326 195	672 401	45 - 49	329 748	345 871	675 619
5	73 452	69 259	142 711	50	59 203	65 787	124 990
6	75 053	70 779	145 832	51	58 200	65 390	123 590
7	76 505	72 159	148 664	52	60 506	66 106	126 612
8	77 724	73 319	151 043	53	61 012	66 242	127 254
9	78 624	74 179	152 803	54	62 028	67 264	129 292
5 - 9	381 358	359 695	741 053	50 - 54	300 949	330 789	631 738
10	79 072	74 615	153 687	55	62 009	68 409	130 418
11	78 905	74 472	153 377	56	61 202	66 795	127 997
12	78 055	73 684	151 739	57	64 726	71 125	135 851
13	76 731	72 450	149 181	58	61 748	67 988	129 736
14	75 217	71 040	146 257	59	61 216	69 026	130 242
10 - 14	387 980	366 261	754 241	55 - 59	310 901	343 343	654 244
15	73 796	69 726	143 522	60	58 299	66 118	124 417
16	73 860	70 234	144 094	61	58 575	68 980	127 555
17	74 407	70 650	145 057	62	59 509	70 105	129 614
18	76 593	71 616	148 209	63	53 688	63 635	117 323
19	76 122	72 226	148 348	64	55 130	66 677	121 807
15 - 19	374 778	354 452	729 230	60 - 64	285 201	335 515	620 716
20	72 943	69 074	142 017	65	52 228	68 118	120 346
21	67 369	63 425	130 794	66	50 748	65 545	116 293
22	64 708	61 748	126 456	67	46 370	63 480	109 850
23	64 145	60 887	125 032	68	40 079	53 993	94 072
24	63 932	61 051	124 983	69	20 940	28 979	49 919
20 - 24	333 097	316 185	649 282	65 - 69	210 365	280 115	490 480
25	62 501	59 730	122 231	70	20 288	28 121	48 409
26	67 175	64 142	131 317	71	19 675	28 000	47 675
27	70 298	67 528	137 826	72	24 452	35 917	60 369
28	71 611	69 011	140 622	73	32 737	50 058	82 795
29	75 164	72 234	147 398	74	30 777	46 666	77 443
25 - 29	346 749	332 645	679 394	70 - 74	127 929	188 762	316 691
30	78 664	75 374	154 038	75	29 444	45 685	75 129
31	89 862	86 542	176 404	76	25 827	39 794	65 621
32	97 703	94 007	191 710	77	23 752	38 389	62 141
33	104 475	99 180	203 655	78	21 045	34 584	55 629
34	95 175	91 586	186 761	79	18 305	30 752	49 057
30 - 34	465 879	446 689	912 568	75 - 79	118 373	189 204	307 577
35	84 536	82 684	167 220	80	15 463	26 687	42 150
36	84 847	83 371	168 218	81	13 084	23 027	36 111
37	86 368	85 180	171 548	82	10 714	19 099	29 813
38	83 341	81 692	165 033	83	9 099	16 655	25 754
39	81 951	81 307	163 258	84	7 795	14 307	22 102
35 - 39	421 043	414 234	835 277	80 - 84	56 155	99 775	155 930
40	78 935	77 662	156 597	85 -	24 342	49 403	73 745
41	69 058	68 116	137 174				
42	67 703	67 830	135 533				
43	76 937	76 686	153 623				
44	70 225	70 714	140 939				
40 - 44	362 858	361 008	723 866	Összesen	5 183 911	5 440 141	10 624 052

1987. évi mutatók	Férfi		Nő			Együtt	
	Fő	Nyers ezrelék	Fő	Nyers ezrelék	Tisztított ezrelék	Fő	Nyers ezrelék
Élveszületések száma	69 445	13,395	64 878	11,919	52,246	134 324	12,639
Halálozások száma	70 630	13,623	71 279	13,095	-	141 909	13,353
Természetes szaporodás	-1 185	-0,229	-6 401	-1,176	-	-7 585	-0,714
Átlagos életkor	35,59	-	38,55	-	-	37,10	-
1 000 férfira jutó nő	-	-	1 050	-	-	-	-

KIEMELT KORCSOPORTOK

Korcsoport	Férfi		Nő		Együtt	
	Fő	%	Fő	%	Fő	%
0 - 2	204 156	3,94	192 297	3,53	396 453	3,73
3 - 5	215 502	4,16	203 157	3,73	418 659	3,94
6 - 13	620 669	11,97	585 657	10,77	1 206 326	11,35
14 - 17	297 280	5,73	281 650	5,18	578 930	5,45
18 - 20	225 658	4,35	212 916	3,91	438 574	4,13
18 - 22	357 735	6,90	338 089	6,21	695 824	6,55
0 - 13	1 040 327	20,07	981 111	18,08	2 021 438	19,03
0 - 14	1 115 544	21,52	1 052 151	19,34	1 167 695	20,40
0 - 15	1 189 340	22,94	1 121 877	20,62	2 311 217	21,75
14 - 39	2 016 763	38,90	1 935 245	35,57	3 952 008	37,20
15 - 39	1 941 546	37,45	1 864 205	34,27	3 805 751	35,82
16 - 39	1 867 750	36,03	1 794 479	32,99	3 662 229	34,47
40 - 54	993 555	19,17	1 037 668	19,07	2 031 223	19,12
40 - 59	1 304 456	25,16	1 381 011	25,39	2 685 467	25,28
40 - 64	1 589 657	30,67	1 716 526	31,55	3 306 183	31,12
14 - 54	3 010 318	58,07	2 972 913	54,65	5 983 231	56,32
14 - 59	3 321 219	64,07	3 316 256	60,96	6 637 475	62,48
14 - 64	3 606 420	69,57	3 651 771	67,13	7 258 191	68,32
15 - 54	2 935 101	56,62	2 901 873	53,34	5 836 974	54,94
15 - 59	3 246 002	62,62	3 245 216	59,65	6 491 218	61,10
15 - 64	3 531 203	68,12	3 580 731	65,82	7 111 934	66,94
16 - 54	2 861 305	55,20	2 832 147	52,06	5 693 452	53,59
16 - 59	3 172 206	61,19	3 175 490	58,37	6 347 696	59,75
16 - 64	3 457 407	66,69	3 511 005	64,54	6 968 412	65,59
55 - 90	1 133 266	21,86	1 486 117	27,32	2 619 383	24,66
60 - 90	822 365	15,86	1 142 774	21,01	1 965 139	18,50
65 - 90	537 164	10,36	807 259	14,84	1 344 423	12,65

ELŐRESZÁMÍTOTT NÉPESSÉG

Korév	Férfi	Nő	Együtt	Korév	Férfi	Nő	Együtt
0	66 974	63 044	130 018	45	69 857	70 516	140 373
1	67 092	63 205	130 297	46	70 575	72 844	143 419
2	67 759	63 841	131 600	47	66 159	67 676	133 835
3	68 831	64 870	133 701	48	67 544	70 694	138 238
4	70 199	66 175	136 374	49	62 315	66 401	128 716
0 - 4	340 855	321 135	661 990	45 - 49	336 450	348 131	684 581
5	71 766	67 665	139 431	50	61 047	66 933	127 980
6	73 420	69 236	142 656	51	58 712	65 456	124 168
7	75 023	70 757	145 780	52	57 648	65 040	122 688
8	76 477	72 138	148 615	53	59 896	65 707	125 603
9	77 695	73 298	150 993	54	60 358	65 830	126 188
5 - 9	374 381	353 094	727 475	50 - 54	297 661	328 966	626 627
10	78 593	74 159	152 752	55	61 322	66 815	128 137
11	79 040	74 595	153 635	56	61 216	67 915	129 131
12	78 873	74 452	153 325	57	60 359	66 278	126 637
13	78 020	73 664	151 684	58	63 733	70 537	134 270
14	76 692	72 429	149 121	59	60 653	67 349	128 002
10 - 14	391 218	369 299	760 517	55 - 59	307 283	338 894	646 177
15	75 167	71 018	146 185	60	60 014	68 287	128 301
16	73 735	69 702	143 437	61	56 991	65 311	122 302
17	73 786	70 206	143 992	62	57 185	68 062	125 247
18	74 313	70 621	144 934	63	57 898	69 092	126 990
19	76 487	71 586	148 073	64	52 084	62 579	114 663
15 - 19	373 488	353 133	726 621	60 - 64	284 172	333 331	617 503
20	76 012	72 193	148 205	65	53 345	65 426	118 771
21	72 836	69 040	141 876	66	50 231	66 749	116 980
22	67 269	63 392	130 661	67	48 693	64 009	112 702
23	64 610	61 714	126 324	68	44 317	61 884	106 201
24	64 045	60 852	124 897	69	38 157	52 420	90 577
20 - 24	344 772	327 191	671 963	65 - 69	234 743	310 488	545 231
25	63 831	61 015	124 846	70	19 851	28 087	47 938
26	62 399	59 692	122 091	71	19 106	27 028	46 134
27	67 064	64 099	131 163	72	18 449	26 871	45 320
28	70 179	67 479	137 658	73	22 774	34 258	57 032
29	71 485	68 959	140 444	74	30 329	47 445	77 774
25 - 29	334 958	321 244	656 202	70 - 74	110 509	163 689	274 198
30	75 026	72 178	147 204	75	28 341	43 891	72 232
31	78 517	75 312	153 829	76	26 792	42 708	69 500
32	89 684	86 467	176 151	77	23 375	36 889	60 264
33	97 500	93 919	191 419	78	21 258	35 336	56 594
34	104 240	99 081	203 321	79	18 660	31 409	50 069
30 - 34	444 967	426 957	871 924	75 - 79	118 426	190 233	308 659
35	94 951	91 487	186 438	80	16 072	27 678	43 750
36	84 323	82 585	166 908	81	13 440	23 818	37 258
37	84 618	83 257	167 875	82	11 213	20 264	31 477
38	86 118	85 049	171 167	83	9 064	16 569	25 633
39	83 089	81 553	164 642	84	7 521	14 156	21 677
35 - 39	433 099	423 931	857 030	80 - 84	57 310	102 485	159 795
40	81 672	81 157	162 829	85 -	24 735	50 034	74 769
41	78 645	77 505	156 150				
42	68 779	67 966	136 745				
43	67 395	67 669	135 064				
44	76 558	76 486	153 044				
40 - 44	373 049	370 783	743 832	Összesen	5 182 076	5 433 018	10 615 094

1988. évi mutatók	Férfi		Nő			Együtt	
	Fő	Nyers ezrelék	Fő	Nyers ezrelék	Tisztított ezrelék	Fő	Nyers ezrelék
Élvezülések száma	68 971	13,307	64 435	11,852	51,885	133 407	12,562
Halálozások száma	70 806	13,661	71 558	13,162	-	142 364	13,406
Természetes szaporodás	-1 835	-0,354	-7 123	-1,310	-	-8 957	-0,843
Átlagos életkor	35,70	-	38,65	-	-	37,21	-
1 000 férfira jutó nő	-	-	1 049	-	-	-	-

KIEMELT KORCSOPORTOK

Korcsoport	Férfi		Nő		Együtt	
	Fő	%	Fő	%	Fő	%
0 - 2	201 825	3,89	190 090	3,50	391 915	3,69
3 - 5	210 796	4,07	198 710	3,66	409 506	3,86
6 - 13	617 141	11,91	582 299	10,72	1 199 440	11,30
14 - 17	299 380	5,78	283 355	5,22	582 735	5,49
18 - 20	226 812	4,38	214 400	3,95	441 212	4,16
18 - 22	366 917	7,08	346 832	6,38	713 749	6,72
0 - 13	1 029 762	19,87	971 099	17,87	2 000 861	18,85
0 - 14	1 106 454	21,35	1 043 528	19,21	2 149 982	20,25
0 - 15	1 181 621	22,80	1 114 546	20,51	2 296 167	21,63
14 - 39	2 007 976	38,75	1 924 885	35,43	3 932 861	37,05
15 - 39	1 931 284	37,27	1 852 456	34,10	3 783 740	35,64
16 - 39	1 856 117	35,82	1 781 438	32,79	3 637 555	34,27
40 - 54	1 007 160	19,44	1 047 880	19,29	2 055 040	19,36
40 - 59	1 314 443	25,37	1 386 774	25,52	2 701 217	25,45
40 - 64	1 598 615	30,85	1 720 105	31,66	3 318 720	31,26
14 - 54	3 015 136	58,18	2 972 765	54,72	5 987 901	56,41
14 - 59	3 322 419	64,11	3 311 659	60,95	6 634 078	62,50
14 - 64	3 606 591	69,60	3 644 990	67,09	7 251 581	68,31
15 - 54	2 938 444	56,70	2 900 336	53,38	5 838 780	55,00
15 - 59	3 245 727	62,63	3 239 230	59,62	6 484 957	61,09
15 - 64	3 529 899	68,12	3 572 561	65,76	7 102 460	66,91
16 - 54	2 863 277	55,25	2 829 318	52,08	5 692 595	53,63
16 - 59	3 170 560	61,18	3 168 212	58,31	6 338 772	59,71
16 - 64	3 454 732	66,67	3 501 543	64,45	6 956 275	65,53
55 - 90	1 137 178	21,94	1 489 154	27,41	2 626 332	24,74
60 - 90	829 895	16,01	1 150 260	21,17	1 980 155	18,65
65 - 90	545 723	10,53	816 929	15,04	1 362 652	12,84

ELŐRESZÁMÍTOTT NÉPESSÉG

Korév	Férfi	Nő	Együtt	Korév	Férfi	Nő	Együtt
0	66 758	62 837	129 595	45	76 156	76 272	152 428
1	66 663	62 798	129 461	46	69 475	70 296	139 771
2	66 994	63 118	130 112	47	70 167	72 600	142 767
3	67 696	63 797	131 493	48	65 762	67 417	133 179
4	68 785	64 838	133 623	49	67 051	70 391	137 442
0 - 4	336 896	317 388	654 284	45 - 49	348 611	356 976	705 587
5	70 162	66 150	136 312	50	61 838	66 095	127 933
6	71 735	67 642	139 377	51	60 540	66 596	127 136
7	73 391	69 214	142 605	52	58 156	65 105	123 261
8	74 995	70 737	145 732	53	57 068	64 647	121 715
9	76 448	72 118	148 566	54	59 254	65 298	124 552
5 - 9	366 731	345 861	712 592	50 - 54	296 856	327 741	624 597
10	77 664	73 278	150 942	55	59 670	65 391	125 061
11	78 561	74 139	152 700	56	60 537	66 333	126 870
12	79 008	74 575	153 583	57	60 373	67 390	127 763
13	78 837	74 431	153 268	58	59 432	65 731	125 163
14	77 980	73 642	151 622	59	62 602	69 874	132 476
10 - 14	392 050	370 065	762 115	55 - 59	302 614	334 719	637 333
15	76 642	72 407	149 049	60	59 462	66 628	126 090
16	75 105	70 993	146 098	61	58 667	67 454	126 121
17	73 661	69 675	143 336	62	55 639	64 442	120 081
18	73 694	70 177	143 871	63	55 637	67 079	122 716
19	74 210	70 591	144 801	64	56 168	67 945	124 113
15 - 19	373 312	353 843	727 155	60 - 64	285 573	333 548	619 121
20	76 377	71 553	147 930	65	50 398	61 405	111 803
21	75 900	72 157	148 057	66	51 306	64 112	115 418
22	72 727	69 004	141 731	67	48 197	65 185	113 382
23	67 167	63 357	130 524	68	46 537	62 399	108 936
24	64 510	61 678	126 188	69	42 191	60 081	102 272
20 - 24	356 681	337 749	694 430	65 - 69	238 629	313 182	551 811
25	63 944	60 815	124 759	70	36 173	50 807	86 980
26	63 728	60 975	124 703	71	18 694	26 995	45 689
27	62 296	59 651	121 947	72	17 916	25 938	43 854
28	66 950	64 052	131 002	73	17 183	25 629	42 812
29	70 056	67 429	137 485	74	21 098	32 470	53 568
25 - 29	326 974	312 922	639 896	70 - 74	111 064	161 839	272 903
30	71 355	68 906	140 261	75	27 929	44 624	72 553
31	74 886	72 119	147 005	76	25 789	41 031	66 820
32	78 361	75 246	153 607	77	24 249	39 590	63 839
33	89 497	86 386	175 883	78	20 922	33 955	54 877
34	97 280	93 826	191 106	79	18 849	32 092	50 941
30 - 34	411 379	396 483	807 862	75 - 79	117 738	191 292	309 030
35	103 995	98 974	202 969	80	16 383	28 270	44 653
36	94 713	91 377	186 090	81	13 969	24 703	38 672
37	84 096	82 472	166 568	82	11 519	20 960	32 478
38	84 373	83 129	167 502	83	9 486	17 579	27 065
39	85 857	84 904	170 761	84	7 491	14 083	21 574
35 - 39	453 034	440 856	893 890	80 - 84	58 847	105 595	164 442
40	82 806	81 402	164 208	85 -	24 795	50 377	75 172
41	81 372	80 993	162 365				
42	78 327	77 335	155 662				
43	68 465	67 805	136 270				
44	67 063	67 493	134 556				
40 - 44	378 033	375 028	753 061	Összesen	5 179 817	5 425 464	10 605 281

1989. évi mutatók	Férfi		Nő			Együtt	
	Fő	Nyers ezrelék	Fő	Nyers ezrelék	Tisztított ezrelék	Fő	Nyers ezrelék
Élveszülések száma	68 719	13,264	64 200	11,825	51,667	132 918	12,527
Halálozások száma	70 977	13,700	71 753	13,216	-	142 731	13,452
Természetes szaporodás	-2 258	-0,436	-7 553	-1,391	-	-9 812	-0,925
Átlagos életkor	35,80	-	38,74	-	-	37,31	-
1 000 férfira jutó nő	-	-	1 048	-	-	-	-

KIEMELT KORCSOPORTOK

Korcsoport	Férfi		Nő		Együtt	
	Fő	%	Fő	%	Fő	%
0 - 2	200 415	3,87	188 753	3,48	389 168	3,67
3 - 5	206 643	3,99	194 785	3,59	401 428	3,79
6 - 13	610 639	11,79	576 134	10,62	1 186 773	11,19
14 - 17	303 388	5,86	286 717	5,28	590 105	5,56
18 - 20	224 281	4,33	212 321	3,91	436 602	4,12
18 - 22	372 908	7,20	353 482	6,52	726 390	6,85
0 - 13	1 017 697	19,65	959 672	17,69	1 977 369	18,65
0 - 14	1 095 677	21,15	1 033 314	19,05	2 128 991	20,07
0 - 15	1 172 319	22,63	1 105 721	20,38	2 278 040	21,48
14 - 39	1 999 360	38,60	1 915 495	35,31	3 914 855	36,91
15 - 39	1 921 380	37,09	1 841 853	33,95	3 763 233	35,48
16 - 39	1 844 738	35,61	1 769 446	32,61	3 614 184	34,08
40 - 54	1 023 500	19,76	1 059 745	19,53	2 083 245	19,64
40 - 59	1 326 114	25,60	1 394 464	25,70	2 720 578	25,65
40 - 64	1 611 687	31,11	1 728 012	31,85	3 339 699	31,49
14 - 54	3 022 860	58,36	2 975 240	54,84	5 998 100	56,56
14 - 59	3 325 474	64,20	3 309 959	61,01	6 635 433	62,57
14 - 64	3 611 047	69,71	3 643 507	67,16	7 254 554	68,41
15 - 54	2 944 880	56,85	2 901 598	53,48	5 846 478	55,13
15 - 59	3 247 494	62,70	3 236 317	59,65	6 483 811	61,14
15 - 64	3 533 067	68,21	3 569 865	65,80	7 102 932	66,98
16 - 54	2 868 238	55,37	2 829 191	52,15	5 697 429	53,72
16 - 59	3 170 852	61,22	3 163 910	58,32	6 334 762	59,73
16 - 64	3 456 425	66,73	3 497 458	64,46	6 953 883	65,57
55 - 90	1 139 260	21,99	1 490 552	27,47	2 629 812	24,80
60 - 90	836 646	16,15	1 155 833	21,30	1 992 479	18,79
65 - 90	551 073	10,64	822 285	15,16	1 373 358	12,95

ELŐRESZÁMÍTOTT NÉPESSÉG

Korév	Férfi	Nő	Együtt	Korév	Férfi	Nő	Együtt
0	66 647	62 729	129 376	45	66 711	67 304	134 015
1	66 448	62 592	129 040	46	75 740	76 033	151 773
2	66 566	62 711	129 277	47	69 074	70 060	139 134
3	66 933	63 074	130 007	48	69 746	72 322	142 068
4	67 651	63 766	131 417	49	65 283	67 127	132 410
0 - 4	334 245	314 872	649 117	45 - 49	346 554	352 846	699 400
5	68 749	64 814	133 563	50	66 538	70 067	136 605
6	70 132	66 127	136 259	51	61 325	65 763	127 088
7	71 706	67 621	139 327	52	59 967	66 239	126 206
8	73 364	69 194	142 558	53	57 570	64 712	122 282
9	74 967	70 717	145 684	54	56 456	64 245	120 701
5 - 9	358 918	338 473	697 391	50 - 54	301 856	331 026	632 882
10	76 418	72 098	148 516	55	58 579	64 862	123 441
11	77 633	73 259	150 892	56	58 907	64 919	123 826
12	78 529	74 119	152 648	57	59 703	65 820	125 523
13	78 972	74 554	153 526	58	59 446	66 833	126 279
14	78 797	74 409	153 206	59	58 378	65 113	123 491
10 - 14	390 349	368 439	758 788	55 - 59	295 013	327 547	622 560
15	77 929	73 619	151 548	60	61 373	69 126	130 499
16	76 578	72 382	148 960	61	58 128	65 815	123 943
17	75 030	70 966	145 996	62	57 276	66 557	123 833
18	73 569	69 646	143 215	63	54 133	63 511	117 644
19	73 592	70 147	143 739	64	53 975	65 965	119 940
15 - 19	376 698	356 760	733 458	60 - 64	284 885	330 974	615 859
20	74 103	70 558	144 661	65	54 350	66 670	121 020
21	76 264	71 518	147 782	66	48 471	60 172	108 643
22	75 787	72 120	147 907	67	49 228	62 610	111 838
23	72 617	68 966	141 583	68	46 063	63 546	109 609
24	67 062	63 321	130 383	69	44 305	60 581	104 886
20 - 24	365 833	346 483	712 316	65 - 69	242 417	313 579	555 996
25	64 408	61 641	126 049	70	39 997	58 232	98 229
26	63 841	60 776	124 617	71	34 065	48 832	82 897
27	63 623	60 934	124 557	72	17 530	25 906	43 436
28	62 191	59 608	121 799	73	16 686	24 739	41 425
29	66 833	64 004	130 837	74	15 919	24 291	40 210
25 - 29	320 896	306 963	627 859	70 - 74	124 197	182 000	306 197
30	69 927	67 377	137 304	75	19 429	30 539	49 968
31	71 221	68 849	140 070	76	25 414	41 716	67 130
32	74 738	72 056	146 794	77	23 341	38 036	61 377
33	78 198	75 176	153 374	78	21 703	36 442	58 145
34	89 296	86 300	175 596	79	18 551	30 838	49 389
30 - 34	383 380	369 758	753 138	75 - 79	108 438	177 571	286 009
35	97 052	93 724	190 776	80	16 550	28 884	45 434
36	103 734	98 855	202 589	81	14 240	25 231	39 471
37	94 457	91 253	185 710	82	11 971	21 738	33 709
38	83 852	82 345	166 197	83	9 744	18 183	27 927
39	84 117	82 988	167 105	84	7 840	14 942	22 782
35 - 39	463 212	449 165	912 377	80 - 84	60 345	108 978	169 323
40	85 565	84 747	170 312	85 -	24 792	50 555	75 347
41	82 502	81 238	163 740				
42	81 043	80 815	161 858				
43	77 970	77 151	155 121				
44	68 128	67 628	135 756				
40 - 44	395 208	391 579	786 787	Összesen	5 177 236	5 417 568	10 594 804

1990. évi mutatók	Férfi		Nő			Együtt	
	Fő	Nyers ezrelék	Fő	Nyers ezrelék	Tisztított ezrelék	Fő	Nyers ezrelék
Élvezületek száma	68 574	13,242	64 064	11,817	51,536	132 638	12,513
Halálozások száma	71 154	13,740	71 960	13,273	-	143 115	13,501
Természetes szaporodás	-2 580	-0,498	-7 896	-1,456	-	-10 476	-0,988
Átlagos életkor	35,91	-	38,84	-	-	37,41	-
1 000 férfira jutó nő	-	-	1 047	-	-	-	-

KIEMELT KORCSOPORTOK

Korcsoport	Férfi		Nő		Együtt	
	Fő	%	Fő	%	Fő	%
0 - 2	199 661	3,86	188 032	3,47	387 693	3,66
3 - 5	203 333	3,93	191 654	3,54	394 987	3,73
6 - 13	601 721	11,62	567 689	10,48	1 169 410	11,04
14 - 17	308 334	5,96	291 376	5,38	599 710	5,66
18 - 20	221 264	4,27	210 351	3,88	431 615	4,07
18 - 22	373 315	7,21	353 989	6,53	727 304	6,86
0 - 13	1 004 715	19,41	947 375	17,49	1 952 090	18,42
0 - 14	1 083 512	20,93	1 021 784	18,86	2 105 296	19,87
0 - 15	1 161 441	22,43	1 095 403	20,22	2 256 844	21,30
14 - 39	1 988 816	38,41	1 903 538	35,14	3 892 354	36,74
15 - 39	1 910 019	36,89	1 829 129	33,76	3 739 148	35,29
16 - 39	1 832 090	35,39	1 755 510	32,40	3 587 600	33,86
40 - 54	1 043 618	20,16	1 075 451	19,85	2 119 069	20,00
40 - 59	1 338 631	25,86	1 402 998	25,90	2 741 629	25,88
40 - 64	1 623 516	31,36	1 733 972	32,01	3 357 488	31,60
14 - 54	3 032 434	58,57	2 978 989	54,99	6 011 423	56,74
14 - 59	3 327 447	64,27	3 306 536	61,03	6 633 983	62,62
14 - 64	3 612 332	69,77	3 637 510	67,14	7 249 842	68,43
15 - 54	2 953 637	57,05	2 904 580	53,61	5 858 217	55,29
15 - 59	3 248 650	62,75	3 232 127	59,66	6 480 777	61,17
15 - 64	3 533 535	68,25	3 563 101	65,77	7 096 636	66,98
16 - 54	2 875 708	55,55	2 830 961	52,26	5 706 669	53,86
16 - 59	3 170 721	61,24	3 158 508	58,30	6 329 229	59,74
16 - 64	3 455 606	66,75	3 489 482	64,41	6 945 088	65,55
55 - 90	1 140 087	22,02	1 491 204	27,53	2 631 291	24,84
60 - 90	845 074	16,32	1 163 657	21,48	2 008 731	18,96
65 - 90	560 189	10,82	832 683	15,37	1 392 872	13,15

ELŐRESZÁMÍTOTT NÉPESSÉG

Korév	Férfi	Nő	Együtt	Korév	Férfi	Nő	Együtt
0	66 560	62 647	129 207	45	67 770	67 439	135 209
1	66 338	62 484	128 822	46	66 347	67 093	133 440
2	66 352	62 506	128 858	47	75 303	75 779	151 082
3	66 505	62 668	129 173	48	68 659	69 792	138 451
4	66 888	63 043	129 931	49	69 237	72 012	141 249
0 - 4	332 643	313 348	645 991	45 - 49	347 318	352 115	699 431
5	67 616	63 742	131 358	50	64 783	66 819	131 602
6	68 719	64 792	133 511	51	65 986	69 715	135 701
7	70 104	66 107	136 211	52	60 744	65 410	126 154
8	71 679	67 602	139 281	53	59 363	65 839	125 202
9	73 336	69 175	142 511	54	56 952	64 310	121 262
5 - 9	351 454	331 418	682 872	50 - 54	307 828	332 093	639 921
10	74 937	70 698	145 635	55	55 813	63 816	119 629
11	76 387	72 080	148 467	56	57 829	64 394	122 223
12	77 601	73 239	150 840	57	58 095	64 417	122 512
13	78 494	74 098	152 592	58	58 787	65 276	124 063
14	78 932	74 533	153 465	59	58 391	66 205	124 595
10 - 14	386 351	364 648	750 999	55 - 59	288 915	324 108	613 023
15	78 745	74 386	153 131	60	57 232	64 416	121 648
16	77 864	73 594	151 458	61	59 996	68 283	128 279
17	76 501	72 353	148 854	62	56 749	64 940	121 689
18	74 936	70 936	145 872	63	55 725	65 595	121 320
19	73 466	69 616	143 082	64	52 515	62 457	114 972
15 - 19	381 512	360 885	742 397	60 - 64	282 217	325 691	607 908
20	73 486	70 115	143 601	65	52 228	64 728	116 956
21	73 994	70 523	144 517	66	52 272	65 331	117 603
22	76 151	71 480	147 631	67	46 509	58 762	105 271
23	75 672	72 080	147 752	68	47 048	61 035	108 083
24	72 504	68 927	141 431	69	43 854	61 695	105 549
20 - 24	371 807	353 125	724 932	65 - 69	241 911	311 551	553 462
25	66 956	63 283	130 239	70	42 001	58 717	100 718
26	64 304	61 601	125 905	71	37 667	55 968	93 635
27	63 735	60 735	124 470	72	31 943	46 861	78 804
28	63 514	60 890	124 404	73	16 326	24 709	41 035
29	62 082	59 563	121 645	74	15 458	23 448	38 906
25 - 29	320 591	306 072	626 663	70 - 74	143 395	209 703	353 098
30	66 711	63 955	130 666	75	14 659	22 847	37 506
31	69 797	67 322	137 119	76	17 679	28 548	46 227
32	71 080	68 790	139 870	77	23 002	38 670	61 672
33	74 582	71 989	146 571	78	20 891	35 011	55 902
34	78 022	75 101	153 123	79	19 244	33 096	52 340
30 - 34	360 192	347 157	707 349	75 - 79	95 475	158 172	253 647
35	89 086	86 207	175 293	80	16 287	27 756	44 043
36	96 808	93 612	190 420	81	14 384	25 779	40 163
37	103 454	98 731	202 175	82	12 204	22 203	34 407
38	94 183	91 112	185 295	83	10 128	18 858	28 986
39	83 598	82 205	165 803	84	8 054	15 455	23 509
35 - 39	467 129	451 857	918 986	80 - 84	61 057	110 051	171 108
40	83 831	82 834	166 665	85 -	25 051	51 383	76 434
41	85 250	84 576	169 826				
42	82 168	81 059	163 227				
43	80 674	80 623	161 297				
44	77 586	76 951	154 537				
40 - 44	409 509	406 043	815 552	Összesen	5 174 353	5 409 420	10 583 773

1991. évi mutatók	Férfi		Nő			Együtt	
	Fő	Nyers ezrelék	Fő	Nyers ezrelék	Tisztított ezrelék	Fő	Nyers ezrelék
Élveszülések száma	68 484	13,232	63 981	11,819	51,435	132 465	12,509
Halálozások száma	71 367	13,789	72 128	13,324	-	143 496	13,551
Természetes szaporodás	-2 883	-0,557	-8 147	-1,505	-	-11 031	-1,042
Átlagos életkor	36,02	-	38,93	-	-	37,51	-
1 000 férfira jutó nő	-	-	1 046	-	-	-	-

KIEMELT KORCSOPORTOK

Korcsoport	Férfi		Nő		Együtt	
	Fő	%	Fő	%	Fő	%
0 - 2	199 250	3,85	187 637	3,47	386 887	3,66
3 - 5	201 009	3,88	189 453	3,50	390 462	3,69
6 - 13	591 257	11,43	557 791	10,31	1 149 048	10,86
14 - 17	312 042	6,03	294 866	5,45	606 908	5,73
18 - 20	221 888	4,29	210 667	3,89	432 555	4,09
18 - 22	372 033	7,19	352 670	6,52	724 703	6,85
0 - 13	991 516	19,16	934 881	17,28	1 926 397	18,20
0 - 14	1 070 448	20,69	1 009 414	18,66	2 079 862	19,65
0 - 15	1 149 193	22,21	1 083 800	20,04	2 232 993	21,10
14 - 39	1 980 163	38,27	1 893 629	35,01	3 873 792	36,60
15 - 39	1 901 231	36,74	1 819 096	33,63	3 720 327	35,15
16 - 39	1 822 486	35,22	1 744 710	32,25	3 567 196	33,70
40 - 54	1 064 653	20,58	1 090 251	20,15	2 154 904	20,36
40 - 59	1 353 568	26,16	1 414 359	26,15	2 767 927	26,15
40 - 64	1 635 785	31,61	1 740 050	32,17	3 375 835	31,90
14 - 54	3 044 816	58,84	2 983 880	55,16	6 028 696	56,96
14 - 59	3 333 731	64,43	3 307 988	61,15	6 641 719	62,75
14 - 64	3 615 948	69,88	3 633 679	67,17	7 249 627	68,50
15 - 54	2 965 884	57,32	2 909 347	53,78	5 875 231	55,51
15 - 59	3 254 799	62,90	3 233 455	59,77	6 488 254	61,30
15 - 64	3 537 016	68,36	3 559 146	65,80	7 096 162	67,05
16 - 54	2 887 139	55,80	2 834 961	52,41	5 722 100	54,06
16 - 59	3 176 054	61,38	3 159 069	58,40	6 335 123	59,86
16 - 64	3 458 271	66,83	3 484 760	64,42	6 943 031	65,60
55 - 90	1 138 021	21,99	1 490 659	27,56	2 628 680	24,84
60 - 90	849 106	16,41	1 166 551	21,57	2 015 657	19,04
65 - 90	566 889	10,96	840 860	15,54	1 407 749	13,30

ELŐRESZÁMÍTOTT NÉPESSÉG

Korév	Férfi	Nő	Együtt	Korév	Férfi	Nő	Együtt
0	66 537	62 626	129 163	45	77 179	76 735	153 914
1	66 251	62 403	128 654	46	67 400	67 228	134 628
2	66 241	62 398	128 639	47	65 963	66 868	132 831
3	66 291	62 463	128 754	48	74 851	75 488	150 339
4	66 461	62 637	129 098	49	68 159	69 492	137 651
0 - 4	331 781	312 527	644 308	45 - 49	353 552	355 811	709 363
5	66 853	63 019	129 872	50	68 708	71 680	140 388
6	67 586	63 720	131 306	51	64 246	66 483	130 729
7	68 691	64 772	133 463	52	65 361	69 341	134 702
8	70 078	66 087	136 165	53	60 133	65 015	125 148
9	71 652	67 583	139 235	54	58 726	65 429	124 155
5 - 9	344 860	325 181	670 041	50 - 54	317 174	337 948	655 122
10	73 307	69 156	142 463	55	56 304	63 881	120 185
11	74 907	70 679	145 586	56	55 098	63 355	118 453
12	76 356	72 060	148 416	57	57 033	63 896	120 929
13	77 566	73 219	150 785	58	57 204	63 885	121 089
14	78 454	74 077	152 531	59	57 744	64 663	122 407
10 - 14	380 590	359 191	739 781	55 - 59	283 383	319 680	603 063
15	78 880	74 509	153 389	60	57 245	65 496	122 741
16	78 680	74 360	153 040	61	55 948	63 630	119 578
17	77 786	73 565	151 351	62	58 573	67 375	125 948
18	76 406	72 324	148 730	63	55 213	64 002	119 215
19	74 832	70 906	145 738	64	54 060	64 506	118 566
15 - 19	386 584	365 664	752 248	60 - 64	281 039	325 009	606 048
20	73 361	69 584	142 945	65	50 815	61 285	112 100
21	73 378	70 080	143 458	66	50 231	63 427	113 658
22	73 884	70 487	144 371	67	50 156	63 800	113 956
23	76 035	71 441	147 476	68	44 449	57 284	101 733
24	75 555	72 039	147 594	69	44 792	59 257	104 049
20 - 24	372 213	353 631	725 844	65 - 69	240 443	305 053	545 496
25	72 390	68 886	141 276	70	41 574	59 786	101 370
26	66 848	63 241	130 089	71	39 554	56 434	95 988
27	64 197	61 559	125 756	72	35 320	53 710	89 030
28	63 627	60 691	124 318	73	29 751	44 697	74 448
29	63 403	60 844	124 247	74	15 125	23 420	38 545
25 - 29	330 465	315 221	645 686	70 - 74	161 324	238 057	399 381
30	61 968	59 517	121 485	75	14 235	22 054	36 289
31	66 586	63 903	130 489	76	13 339	21 358	34 697
32	69 658	67 263	136 921	77	16 001	26 464	42 465
33	70 932	68 726	139 658	78	20 587	35 595	56 182
34	74 414	71 917	146 331	79	18 524	31 787	50 321
30 - 34	343 558	331 326	674 884	75 - 79	82 686	137 268	219 954
35	77 839	75 020	152 859	80	16 896	29 788	46 684
36	88 862	86 103	174 965	81	14 157	24 772	38 929
37	96 547	93 484	190 031	82	12 327	22 686	35 013
38	103 154	98 569	201 723	83	10 324	19 261	29 585
39	93 898	90 957	184 855	84	8 371	16 029	24 400
35 - 39	460 300	444 133	904 433	80 - 84	62 075	112 536	174 611
40	83 313	82 053	165 366	85 -	25 424	52 471	77 895
41	83 522	82 667	166 189				
42	84 906	84 390	169 296				
43	81 794	80 867	162 661				
44	80 277	80 414	160 691				
40 - 44	413 812	410 391	824 203	Összesen	5 171 263	5 401 098	10 572 361

1992. évi mutatók	Férfi		Nő			Együtt	
	Fő	Nyers ezrelék	Fő	Nyers ezrelék	Tisztított ezrelék	Fő	Nyers ezrelék
Élveszületések száma	68 461	13,235	63 959	11,833	51,391	132 420	12,518
Halálozások száma	71 550	13,832	72 280	13,372	-	143 831	13,597
Természetes szaporodás	-3 089	-0,597	-8 321	-1,539	-	-11 411	-1,079
Átlagos életkor	36,12	-	39,03	-	-	37,61	-
1 000 férfira jutó nő	-	-	1 045	-	-	-	-

KIEMELT KORCSOPORTOK

Korcsoport	Férfi		Nő		Együtt	
	Fő	%	Fő	%	Fő	%
0 - 2	199 029	3,85	187 427	3,47	386 456	3,66
3 - 5	199 605	3,86	188 119	3,48	387 724	3,67
6 - 13	580 143	11,22	547 276	10,13	1 127 419	10,66
14 - 17	313 800	6,07	296 511	5,49	610 311	5,77
18 - 20	224 599	4,34	212 814	3,94	437 413	4,14
18 - 22	371 861	7,19	353 381	6,54	725 242	6,86
0 - 13	978 777	18,93	922 822	17,09	1 901 599	17,99
0 - 14	1 057 231	20,44	996 899	18,46	2 054 130	19,43
0 - 15	1 136 111	21,97	1 071 408	19,84	2 207 519	20,88
14 - 39	1 971 574	38,13	1 884 052	34,88	3 855 626	36,47
15 - 39	1 893 120	36,61	1 809 975	33,51	3 703 095	35,03
16 - 39	1 814 240	35,08	1 735 466	32,13	3 549 706	33,58
40 - 54	1 084 538	20,97	1 104 150	20,44	2 188 688	20,70
40 - 59	1 367 921	26,45	1 423 830	26,36	2 791 751	26,41
40 - 64	1 648 960	31,89	1 748 839	32,38	3 397 799	32,14
14 - 54	3 056 112	59,10	2 988 202	55,33	6 044 314	57,17
14 - 59	3 339 495	64,58	3 307 882	61,24	6 647 377	62,88
14 - 64	3 620 534	70,01	3 632 891	67,26	7 253 425	68,61
15 - 54	2 977 658	57,58	2 914 125	53,95	5 891 783	55,73
15 - 59	3 261 041	63,06	3 233 805	59,87	6 494 846	61,43
15 - 64	3 542 080	68,50	3 558 814	65,89	7 100 894	67,16
16 - 54	2 898 778	56,06	2 839 616	52,57	5 738 394	54,28
16 - 59	3 182 161	61,54	3 159 296	58,49	6 341 457	59,98
16 - 64	3 463 200	66,97	3 484 305	64,51	6 947 505	65,71
55 - 90	1 136 374	21,97	1 490 074	27,59	2 626 448	24,84
60 - 90	852 991	16,49	1 170 394	21,87	2 023 385	19,14
65 - 90	571 952	11,06	845 385	15,65	1 417 337	13,41

ELŐRESZÁMÍTOTT NÉPESSÉG

Korév	Férfi	Nő	Együtt	Korév	Férfi	Nő	Együtt
0	66 608	62 692	129 300	45	79 855	80 188	160 043
1	66 228	62 382	128 610	46	76 757	76 495	153 252
2	66 155	62 317	128 472	47	67 011	67 003	134 014
3	66 180	62 355	128 535	48	65 567	66 612	132 179
4	66 246	62 432	128 678	49	74 305	75 165	149 470
0 - 4	331 417	312 178	643 595	45 - 49	363 495	365 463	728 958
5	66 426	62 613	129 039	50	67 637	69 173	136 810
6	66 823	62 998	129 821	51	68 137	71 320	139 457
7	67 559	63 700	131 259	52	63 637	66 126	129 763
8	68 666	64 753	133 419	53	64 703	68 922	133 625
9	70 051	66 069	136 120	54	59 487	64 611	124 098
5 - 9	339 525	320 133	659 658	50 - 54	323 601	340 152	663 753
10	71 624	67 565	139 189	55	58 057	64 993	123 050
11	73 278	69 138	142 416	56	55 583	63 419	119 002
12	74 877	70 660	145 537	57	54 339	62 866	117 205
13	76 322	72 040	148 362	58	56 157	63 369	119 526
14	77 527	73 198	150 725	59	56 189	63 284	119 473
10 - 14	373 628	352 601	726 229	55 - 59	280 325	317 931	598 256
15	78 402	74 054	152 456	60	56 610	63 971	120 581
16	78 814	74 483	153 297	61	55 961	64 697	120 658
17	78 601	74 331	152 932	62	54 621	62 784	117 405
18	77 689	73 535	151 224	63	56 987	66 401	123 388
19	76 299	72 292	148 591	64	53 563	62 939	116 502
15 - 19	389 805	368 895	758 500	60 - 64	277 742	320 792	598 534
20	74 724	70 873	145 597	65	52 310	63 296	115 606
21	73 253	69 550	142 803	66	48 873	60 054	108 927
22	73 268	70 044	143 312	67	48 197	61 941	110 138
23	73 772	70 442	144 220	68	47 935	62 196	110 131
24	75 917	71 400	147 317	69	42 317	55 615	97 932
20 - 24	370 934	352 315	723 249	65 - 69	239 632	303 102	542 734
25	75 435	71 996	147 431	70	42 463	57 433	99 896
26	72 272	68 841	141 113	71	39 151	57 472	96 623
27	66 738	63 198	129 936	72	37 090	54 157	91 247
28	64 088	61 515	125 603	73	32 896	51 229	84 125
29	63 515	60 645	124 160	74	27 562	42 364	69 926
25 - 29	342 048	326 195	668 243	70 - 74	179 162	262 655	441 817
30	63 287	60 797	124 084	75	13 928	22 027	35 955
31	61 852	59 469	121 321	76	12 953	20 616	33 569
32	66 454	63 847	130 301	77	12 073	19 799	31 872
33	69 513	67 200	136 713	78	14 321	24 360	38 681
34	70 773	68 657	139 430	79	18 254	32 327	50 581
30 - 34	331 879	319 970	651 849	75 - 79	71 529	119 129	190 658
35	74 239	71 839	146 078	80	16 264	28 619	44 883
36	77 643	74 930	152 573	81	14 686	26 586	41 272
37	88 622	85 986	174 608	82	12 132	21 800	33 932
38	96 267	93 340	189 607	83	10 429	19 680	30 109
39	102 841	98 401	201 242	84	8 533	16 372	24 905
35 - 39	439 612	424 496	864 108	80 - 84	62 044	113 057	175 101
40	93 578	90 789	184 367	85 -	25 964	53 809	79 773
41	83 007	81 888	164 895				
42	83 185	82 485	165 670				
43	84 518	84 190	168 708				
44	81 391	80 656	162 047				
40 - 44	425 679	420 008	845 687	Összesen	5 168 021	5 392 681	10 560 702

1993. évi mutatók	Férfi		Nő			Együtt	
	Fő	Nyers ezrelék	Fő	Nyers ezrelék	Tisztított ezrelék	Fő	Nyers ezrelék
Élvesztések száma	68 533	13,257	64 026	11,864	51,447	132 560	12,545
Halálozások száma	71 775	13,884	72 443	13,423	-	144 218	13,649
Természetes szaporodás	-3 242	-0,627	-8 417	-1,560	-	-11 658	-1,103
Átlagos életkor	36,23	-	39,12	-	-	37,70	-
1 000 férfira jutó nő	-	-	1 044	-	-	-	-

KIEMELT KORCSOPORTOK

Korcsoport	Férfi		Nő		Együtt	
	Fő	%	Fő	%	Fő	%
0 - 2	198 991	3,85	187 391	3,47	386 382	3,66
3 - 5	198 852	3,85	187 400	3,48	386 252	3,66
6 - 13	569 200	11,01	536 923	9,96	1 106 123	10,47
14 - 17	313 344	6,06	296 066	5,49	609 410	5,77
18 - 20	228 712	4,43	216 700	4,02	445 412	4,22
18 - 22	375 233	7,26	356 294	6,61	731 527	6,93
0 - 13	967 043	18,71	911 714	16,91	1 878 757	17,79
0 - 14	1 044 570	20,21	984 912	18,26	2 029 482	19,22
0 - 15	1 122 972	21,73	1 058 966	19,64	2 181 938	20,66
14 - 39	1 951 805	37,77	1 864 869	34,58	3 816 674	36,14
15 - 39	1 874 278	36,27	1 791 671	33,22	3 665 949	34,71
16 - 39	1 795 876	34,75	1 717 617	31,85	3 513 493	33,27
40 - 54	1 112 775	21,53	1 125 623	20,87	2 238 398	21,20
40 - 59	1 393 100	26,96	1 443 554	26,77	2 836 654	26,86
40 - 64	1 670 842	32,33	1 764 346	32,72	3 435 188	32,53
14 - 54	3 064 580	59,30	2 990 492	55,45	6 055 072	57,34
14 - 59	3 344 905	64,72	3 308 423	61,35	6 653 328	63,00
14 - 64	3 622 647	70,10	3 629 215	67,30	7 251 862	68,67
15 - 54	2 987 053	57,80	2 917 294	54,10	5 904 347	55,91
15 - 59	3 267 378	63,22	3 235 225	59,99	6 502 603	61,57
15 - 64	3 545 120	68,60	3 556 017	65,94	7 101 137	67,24
16 - 54	2 908 651	56,28	2 843 240	52,72	5 751 891	54,47
16 - 59	3 188 976	61,71	3 161 171	58,62	6 350 147	60,13
16 - 64	3 466 718	67,08	3 481 963	64,57	6 948 681	65,80
55 - 90	1 136 398	21,99	1 490 475	27,64	2 626 873	24,87
60 - 90	856 073	16,56	1 172 544	21,74	2 028 617	19,21
65 - 90	578 331	11,19	851 752	15,79	1 430 083	13,54

ELŐRESZÁMÍTOTT NÉPESSÉG

Korév	Férfi	Nő	Együtt	Korév	Férfi	Nő	Együtt
0	66 804	62 377	129 681	45	80 964	80 430	161 394
1	66 299	62 448	128 747	46	79 419	79 937	159 356
2	66 132	62 295	128 427	47	76 314	76 239	152 553
3	66 094	62 274	128 368	48	66 609	66 746	133 355
4	66 136	62 325	128 461	49	65 089	66 326	131 415
0 - 4	331 465	312 219	643 684	45 - 49	368 395	369 678	738 073
5	66 212	62 408	128 620	50	73 737	74 819	148 556
6	66 397	62 592	128 989	51	67 076	68 825	135 901
7	66 797	62 978	129 775	52	67 492	70 937	138 429
8	67 534	63 682	131 216	53	62 996	65 727	128 723
9	68 640	64 735	133 375	54	64 009	68 493	132 502
5 - 9	335 580	316 395	651 975	50 - 54	335 310	348 801	684 111
10	70 023	66 051	136 074	55	58 810	64 180	122 990
11	71 595	67 547	139 142	56	57 314	64 524	121 838
12	73 248	69 119	142 367	57	54 818	62 929	117 747
13	74 843	70 640	145 483	58	53 505	62 346	115 851
14	76 283	72 019	148 302	59	55 161	62 773	117 934
10 - 14	365 992	345 376	711 368	55 - 59	279 608	316 752	596 360
15	77 476	73 175	150 651	60	55 086	62 607	117 693
16	78 337	74 028	152 365	61	55 340	63 190	118 530
17	78 735	74 454	153 189	62	54 633	63 837	118 470
18	78 503	74 301	152 804	63	53 142	61 877	115 019
19	77 581	73 503	151 084	64	55 285	65 299	120 584
15 - 19	390 632	369 461	760 093	60 - 64	273 486	316 810	590 296
20	76 189	72 259	148 448	65	51 829	61 759	113 588
21	74 614	70 838	145 452	66	50 310	62 024	112 334
22	73 143	69 514	142 657	67	46 894	58 647	105 541
23	73 157	70 005	143 162	68	46 063	60 383	106 446
24	73 657	70 408	144 065	69	45 636	60 384	106 020
20 - 24	370 760	353 024	723 784	65 - 69	240 732	303 197	543 929
25	75 797	71 357	147 154	70	40 117	53 903	94 020
26	75 313	71 949	147 262	71	39 989	55 201	95 190
27	72 153	68 794	140 947	72	36 712	55 153	91 865
28	66 624	63 153	129 777	73	34 544	51 656	86 200
29	63 976	61 469	125 445	74	30 476	48 555	79 031
25 - 29	353 863	336 722	690 585	70 - 74	181 838	264 468	446 306
30	63 399	60 599	123 998	75	25 381	39 844	65 225
31	63 169	60 747	123 916	76	12 674	20 591	33 265
32	61 730	59 417	121 147	77	11 724	19 111	30 835
33	66 316	63 788	130 104	78	10 806	18 224	29 030
34	69 357	67 133	136 490	79	12 698	22 123	34 821
30 - 34	323 971	311 684	635 655	75 - 79	73 283	119 893	193 176
35	70 606	68 583	139 189	80	16 027	29 096	45 123
36	74 053	71 753	145 806	81	14 136	25 542	39 678
37	77 434	74 828	152 262	82	12 586	23 396	35 982
38	88 365	85 853	174 218	83	10 264	18 911	29 175
39	95 975	93 182	189 157	84	8 620	16 728	25 348
35 - 39	406 433	394 199	800 632	80 - 84	61 633	113 673	175 306
40	102 491	98 219	200 710	85 -	26 515	55 152	81 667
41	93 234	90 605	183 839				
42	82 671	81 707	164 378				
43	82 806	82 289	165 095				
44	84 102	83 971	168 073				
40 - 44	445 304	436 791	882 095	Összesen	5 164 800	5 384 285	10 549 095

1994. évi mutatók	Férfi		Nő			Együtt	
	Fő	Nyers ezrelék	Fő	Nyers ezrelék	Tisztított ezrelék	Fő	Nyers ezrelék
Élvesztések száma	68 735	13,304	64 215	11,917	51,644	132 950	12,596
Haldózások száma	71 956	13,928	72 600	13,473	-	144 557	13,696
Természetes szaporodás	-3 221	-0,623	-8 385	-1,556	-	-11 606	-1,100
Átlagos életkor	36,33	-	39,20	-	-	37,80	-
1 000 férfira jutó nő	-	-	1 043	-	-	-	-

KIEMELT KORCSOPORTOK

Korcsoport	Férfi		Nő		Együtt	
	Fő	%	Fő	%	Fő	%
0 - 2	199 235	3,86	187 620	3,48	386 855	3,67
3 - 5	198 442	3,84	187 007	3,47	385 449	3,65
6 - 13	559 077	10,82	527 344	9,79	1 086 421	10,30
14 - 17	310 831	6,02	293 676	5,45	604 507	5,73
18 - 20	232 273	4,50	220 063	4,09	452 336	4,29
18 - 22	380 030	7,36	360 415	6,69	740 445	7,02
0 - 13	956 754	18,52	901 971	16,75	1 858 725	17,62
0 - 14	1 033 037	20,00	973 990	18,09	2 007 027	19,03
0 - 15	1 110 513	21,50	1 047 165	19,45	2 157 678	20,45
14 - 39	1 921 942	37,21	1 837 109	34,12	3 759 051	35,63
15 - 39	1 845 659	35,74	1 765 090	32,78	3 610 749	34,23
16 - 39	1 768 183	34,24	1 691 915	31,42	3 460 098	32,80
40 - 54	1 149 009	22,25	1 155 270	21,46	2 304 279	21,84
40 - 59	1 428 617	27,66	1 472 022	27,34	2 900 639	27,50
40 - 64	1 702 103	32,96	1 788 832	33,22	3 490 935	33,09
14 - 54	3 070 951	59,46	2 992 379	55,58	6 063 330	57,48
14 - 59	3 350 559	64,87	3 309 131	61,46	6 659 690	63,13
14 - 64	3 624 045	70,17	3 625 941	67,34	7 249 986	68,73
15 - 54	2 994 668	57,98	2 920 360	54,24	5 915 028	56,07
15 - 59	3 274 276	63,40	3 237 112	60,12	6 511 388	61,72
15 - 64	3 547 762	68,69	3 553 922	66,01	7 101 684	67,32
16 - 54	2 917 192	56,48	2 847 185	52,88	5 764 377	54,64
16 - 59	3 196 800	61,90	3 163 937	58,76	6 360 737	60,30
16 - 64	3 470 286	67,19	3 480 747	64,65	6 951 033	65,89
55 - 90	1 137 095	22,02	1 489 945	27,67	2 627 040	24,90
60 - 90	857 487	16,60	1 173 193	21,79	2 030 680	19,25
65 - 90	584 001	11,31	856 383	15,91	1 440 384	13,65

ELŐREZÁMÍTOTT NÉPESSÉG

Korév	Férfi	Nő	Együtt	Korév	Férfi	Nő	Együtt
0	67 103	63 158	130 261	45	83 661	83 736	167 397
1	66 494	62 631	129 125	46	80 522	80 179	160 701
2	66 202	62 361	128 563	47	78 960	79 670	158 630
3	66 071	62 252	128 323	48	75 856	75 947	151 803
4	66 050	62 243	128 293	49	66 123	66 460	132 583
0 - 4	331 920	312 645	644 565	45 - 49	385 122	385 992	771 114
5	66 102	62 301	128 403	50	64 591	68 021	130 612
6	66 183	62 387	128 570	51	73 125	74 442	147 567
7	66 370	62 573	128 943	52	66 440	68 456	134 896
8	66 772	62 960	129 732	53	66 812	70 509	137 321
9	67 508	63 664	131 172	54	62 320	65 318	127 638
5 - 9	332 935	313 885	646 820	50 - 54	333 288	344 746	678 034
10	68 613	64 717	133 330	55	63 279	68 036	131 315
11	69 995	66 034	136 029	56	58 057	63 717	121 774
12	71 566	67 529	139 095	57	56 525	64 025	120 550
13	73 215	69 100	142 315	58	53 976	62 409	116 385
14	74 805	70 620	145 425	59	52 556	61 760	114 316
10 - 14	358 194	338 000	696 194	55 - 59	284 393	319 947	604 340
15	76 232	71 997	148 229	60	54 078	62 101	116 179
16	77 411	73 149	150 560	61	53 850	61 843	115 693
17	78 258	73 999	152 257	62	54 027	62 350	116 377
18	78 637	74 424	153 061	63	53 154	62 914	116 068
19	78 393	74 269	152 662	64	51 554	60 850	112 404
15 - 19	388 931	367 838	756 769	60 - 64	266 663	310 058	576 721
20	77 469	73 469	150 938	65	53 495	64 074	117 569
21	76 077	72 224	148 301	66	49 848	60 518	110 366
22	74 503	70 802	145 305	67	48 273	60 571	108 844
23	73 032	69 476	142 508	68	44 817	57 172	101 989
24	73 043	69 965	143 008	69	43 854	58 825	102 479
20 - 24	374 124	355 936	730 060	65 - 69	240 287	300 960	541 247
25	73 541	70 366	143 907	70	43 263	58 525	101 788
26	75 674	71 311	146 985	71	37 779	51 808	89 587
27	75 189	71 900	147 089	72	37 498	52 973	90 471
28	72 030	68 744	140 774	73	34 192	52 605	86 797
29	66 507	63 106	129 613	74	32 003	48 959	80 962
25 - 29	362 941	345 427	708 368	70 - 74	184 735	264 870	449 605
30	63 859	61 422	125 281	75	28 064	45 668	73 732
31	63 281	60 549	123 830	76	23 095	37 248	60 343
32	63 044	60 695	123 739	77	11 471	19 088	30 559
33	61 601	59 362	120 963	78	10 493	17 591	28 084
34	66 167	63 724	129 891	79	9 581	16 551	26 132
30 - 34	317 952	305 752	623 704	75 - 79	82 704	136 146	218 850
35	69 194	67 061	136 255	80	11 149	19 912	31 061
36	70 429	68 500	138 929	81	13 930	25 968	39 898
37	73 853	71 656	145 509	82	12 114	22 477	34 591
38	77 209	74 713	151 922	83	10 647	20 296	30 943
39	88 097	85 707	173 804	84	8 483	16 074	24 557
35 - 39	378 782	367 637	746 419	80 - 84	56 323	104 727	161 050
40	95 649	93 009	188 658	85 -	27 013	56 500	83 513
41	102 114	98 020	200 134				
42	92 857	90 406	183 263				
43	82 294	81 514	163 808				
44	82 398	82 075	164 473				
40 - 44	455 312	445 024	900 336	Összesen	5 161 619	5 378 090	10 539 709

1995. évi mutatók	Férfi		Nő			Együtt	
	Fő	Nyers ezrelék	Fő	Nyers ezrelék	Tisztított ezrelék	Fő	Nyers ezrelék
Élveszülések száma	69 043	13,372	64 503	11,989	51,912	133 546	12,666
Halálozások száma	72 224	13,988	72 707	13,514	-	144 932	13,746
Természetes szaporodás	-3 181	-0,616	-8 204	-1,525	-	-11 385	-1,080
Átlagos életkor	36,43	-	39,29	-	-	37,89	-
1 000 férfira jutó nő	-	-	1 042	-	-	-	-

KIEMELT KORCSOPORTOK

Korcsoport	Férfi		Nő		Együtt	
	Fő	%	Fő	%	Fő	%
0 - 2	199 799	3,87	188 150	3,50	387 949	3,68
3 - 5	198 223	3,84	186 796	3,47	385 019	3,65
6 - 13	550 222	10,66	518 964	9,65	1 069 186	10,15
14 - 17	306 706	5,94	289 765	5,39	596 471	5,66
18 - 20	234 499	4,54	222 162	4,13	456 661	4,33
18 - 22	385 079	7,46	365 188	6,79	750 267	7,12
0 - 13	948 244	18,37	893 910	16,63	1 842 154	17,48
0 - 14	1 023 049	19,82	964 530	17,94	1 987 579	18,86
0 - 15	1 099 281	21,30	1 036 527	19,28	2 135 808	20,27
14 - 39	1 897 535	36,76	1 813 210	33,73	3 710 745	35,21
15 - 39	1 822 730	35,31	1 742 590	32,41	3 565 320	33,83
16 - 39	1 764 498	33,84	1 670 593	31,07	3 417 091	32,43
40 - 54	1 173 722	22,74	1 175 762	21,87	2 349 484	22,30
40 - 59	1 458 115	28,25	1 495 709	27,82	2 953 824	28,03
40 - 64	1 724 778	33,42	1 805 767	33,59	3 530 545	33,50
14 - 54	3 071 257	59,50	2 988 972	55,60	6 060 229	57,51
14 - 59	3 355 650	65,01	3 308 919	61,55	6 664 569	63,24
14 - 64	3 622 313	70,18	3 618 977	67,32	7 241 290	68,72
15 - 54	2 996 452	58,05	2 918 352	54,28	5 914 804	56,13
15 - 59	3 280 845	63,56	3 238 299	60,24	6 519 144	61,86
15 - 64	3 547 508	68,73	3 548 357	66,00	7 095 865	67,34
16 - 54	2 920 220	56,58	2 846 355	52,94	5 766 575	54,72
16 - 59	3 204 613	62,09	3 166 302	58,90	6 370 915	60,46
16 - 64	3 471 276	67,25	3 476 380	64,66	6 947 636	65,93
55 - 90	1 142 118	22,13	1 493 208	27,77	2 635 326	25,01
60 - 90	857 725	16,62	1 173 261	21,82	2 030 986	19,27
65 - 90	591 062	11,45	863 203	16,06	1 454 265	13,80

ELŐRESZÁMÍTOTT NÉPESSÉG

Korév	Férfi	Nő	Együtt	Korév	Férfi	Nő	Együtt
0	67 471	63 504	130 975	45	81 965	81 846	163 811
1	66 792	62 912	129 704	46	83 204	83 474	166 678
2	66 397	62 545	128 942	47	80 056	79 910	159 966
3	66 141	62 318	128 459	48	78 486	79 364	157 850
4	66 027	62 222	128 249	49	75 303	75 621	150 924
0 - 4	332 828	313 501	646 329	45 - 49	399 014	400 215	799 229
5	66 015	62 220	128 235	50	65 617	66 154	131 771
6	66 072	62 280	128 352	51	64 055	65 689	129 744
7	66 156	62 368	128 524	52	72 432	74 043	146 475
8	66 346	62 554	128 900	53	65 771	68 042	133 813
9	66 747	62 942	129 689	54	66 095	70 070	136 165
5 - 9	331 336	312 364	643 700	50 - 54	333 970	343 998	677 968
10	67 482	63 647	131 129	55	61 611	64 882	126 493
11	68 586	64 700	133 286	56	62 470	67 545	130 015
12	69 967	66 016	135 983	57	57 258	63 224	120 482
13	71 534	67 510	139 044	58	55 657	63 496	119 153
14	73 177	69 080	142 257	59	53 019	61 823	114 842
10 - 14	350 746	330 953	681 699	55 - 59	290 015	320 970	610 985
15	74 755	70 598	145 353	60	51 524	61 100	112 624
16	76 169	71 971	148 140	61	52 865	61 344	114 209
17	77 334	73 121	150 455	62	52 572	61 021	113 593
18	78 161	73 969	152 130	63	52 565	61 449	114 014
19	78 528	74 392	152 920	64	51 566	61 870	113 436
15 - 19	384 947	364 051	748 998	60 - 64	261 092	306 784	567 876
20	78 281	74 234	152 515	65	49 885	59 708	109 593
21	77 355	73 433	150 788	66	51 450	62 787	114 237
22	75 964	72 186	148 150	67	47 830	59 100	106 930
23	74 389	70 763	145 152	68	46 136	59 048	105 184
24	72 919	69 436	142 355	69	42 668	55 507	98 175
20 - 24	378 908	360 052	738 960	65 - 69	237 969	296 150	534 119
25	72 928	69 923	142 851	70	41 573	56 820	98 393
26	73 422	70 320	143 742	71	40 742	56 250	96 992
27	75 549	71 263	146 812	72	35 426	49 718	85 144
28	75 061	71 848	146 909	73	34 924	50 527	85 451
29	71 904	68 693	140 597	74	31 677	49 859	81 536
25 - 29	368 864	352 047	720 911	70 - 74	184 342	263 174	447 516
30	66 386	63 057	129 443	75	29 470	46 048	75 518
31	63 740	61 371	125 111	76	25 537	42 691	68 228
32	63 155	60 496	123 651	77	20 903	34 529	55 432
33	62 913	60 638	123 551	78	10 267	17 570	27 837
34	61 463	59 302	120 765	79	9 304	15 977	25 281
30 - 34	317 657	304 864	622 521	75 - 79	95 481	156 815	252 296
35	66 011	63 655	129 666	80	8 412	14 897	23 309
36	69 020	66 980	136 000	81	9 690	17 772	27 462
37	70 239	68 407	138 646	82	11 938	22 852	34 790
38	73 639	71 545	145 184	83	10 249	19 499	29 748
39	76 975	74 586	151 561	84	8 800	17 251	26 051
35 - 39	355 384	345 173	701 057	80 - 84	49 089	92 271	141 360
40	87 798	85 549	173 347	85 -	27 283	57 003	84 286
41	95 297	92 821	188 118				
42	101 702	97 805	199 507				
43	92 434	90 192	182 626				
44	81 889	81 302	163 191				
40 - 44	459 120	447 669	906 789	Összesen	5 158 545	5 368 054	10 526 599

1996. évi mutatók	Férfi		Nő			Együtt	
	Fő	Nyers ezrelék	Fő	Nyers ezrelék	Tisztított ezrelék	Fő	Nyers ezrelék
Élveszületések száma	69 421	13,454	64 856	12,073	52,170	134 277	12,749
Halálozások száma	72 495	14,049	72 891	13,569	-	145 387	13,804
Természetes szaporodás	- 3 074	- 0,596	- 8 035	- 1,496	-	- 11 109	- 1,055
Átlagos életkor	36,53	-	39,37	-	-	37,98	-
1 000 férfira jutó nő	-	-	1 042	-	-	-	-

KIEMELT KORCSOPORTOK

Korcsoport	Férfi		Nő		Együtt	
	Fő	%	Fő	%	Fő	%
0 - 2	200 660	3,89	188 961	3,52	389 621	3,70
3 - 5	198 183	3,84	186 760	3,48	384 943	3,66
6 - 13	542 890	10,52	512 017	9,54	1 054 907	10,02
14 - 17	301 435	5,84	284 770	5,30	586 205	5,57
18 - 20	234 970	4,55	222 595	4,15	457 565	4,35
18 - 22	388 289	7,53	368 214	6,86	756 503	7,19
0 - 13	941 733	18,26	887 738	16,54	1 829 471	17,38
0 - 14	1 014 910	19,67	956 818	17,82	1 971 728	18,73
0 - 15	1 089 665	21,12	1 027 416	19,14	2 117 081	20,11
14 - 39	1 879 437	36,43	1 795 267	33,44	3 674 704	34,91
15 - 39	1 806 260	35,01	1 726 187	32,16	3 532 447	33,56
16 - 39	1 731 505	33,57	1 655 589	30,84	3 387 094	32,18
40 - 54	1 192 104	23,11	1 191 882	22,20	2 383 986	22,65
40 - 59	1 482 119	28,73	1 512 852	28,18	2 994 971	28,45
40 - 64	1 743 211	33,79	1 819 636	33,90	3 562 847	33,85
14 - 54	3 071 541	59,54	2 987 149	55,65	6 058 690	57,56
14 - 59	3 361 556	65,16	3 308 119	61,63	6 669 675	63,36
14 - 64	3 622 648	70,23	3 614 903	67,34	7 237 551	68,75
15 - 54	2 998 364	58,12	2 918 069	54,36	5 916 433	56,20
15 - 59	3 288 379	63,75	3 239 039	60,34	6 527 418	62,01
15 - 64	3 549 471	68,81	3 545 823	66,05	7 095 294	67,40
16 - 54	2 923 609	56,68	2 847 471	53,04	5 771 080	54,82
16 - 59	3 213 624	62,30	3 168 441	59,02	6 382 065	60,63
16 - 64	3 474 716	67,36	3 475 225	64,74	6 949 941	66,02
55 - 90	1 145 271	22,20	1 493 167	27,82	2 638 438	25,06
60 - 90	855 256	16,58	1 172 197	21,84	2 027 453	19,26
65 - 90	594 164	11,52	865 413	16,12	1 459 577	13,87

ELŐRESZÁMÍTOTT NÉPESSÉG

Korév	Férfi	Nő	Együtt	Korév	Férfi	Nő	Együtt
0	67 850	63 862	131 712	45	81 459	81 074	162 533
1	67 157	63 257	130 414	46	81 518	81 589	163 107
2	66 695	62 825	129 520	47	82 723	83 194	165 917
3	66 336	62 502	128 838	48	79 576	79 604	159 180
4	66 097	62 288	128 385	49	77 914	79 024	156 938
0 - 4	334 135	314 734	648 869	45 - 49	403 190	404 485	807 675
5	65 993	62 198	128 191	50	74 727	75 273	150 000
6	65 986	62 198	128 184	51	65 072	65 821	130 893
7	66 046	62 260	128 306	52	63 449	65 337	128 786
8	66 132	62 350	128 482	53	71 703	73 596	145 299
9	66 320	62 537	128 857	54	65 066	67 619	132 685
5 - 9	330 477	311 543	642 020	50 - 54	340 017	347 646	687 663
10	66 721	62 925	129 646	55	65 342	69 603	134 945
11	67 455	63 630	131 085	56	60 822	64 414	125 236
12	68 557	64 683	133 240	57	61 609	67 023	128 632
13	69 935	65 997	135 932	58	56 379	62 702	119 081
14	71 497	67 490	138 987	59	54 670	62 899	117 569
10 - 14	344 165	324 725	668 890	55 - 59	298 822	326 641	625 463
15	73 129	69 058	142 187	60	51 978	61 161	113 139
16	74 693	70 573	145 266	61	50 368	60 354	110 722
17	76 093	71 943	148 036	62	51 611	60 528	112 139
18	77 237	73 091	150 328	63	51 149	60 139	111 288
19	78 052	73 937	151 989	64	50 994	60 429	111 423
15 - 19	379 204	358 602	737 806	60 - 64	256 100	302 611	558 711
20	78 415	74 357	152 772	65	49 897	60 709	110 606
21	78 165	74 198	152 363	66	47 978	58 509	106 487
22	77 240	73 395	150 635	67	49 367	61 316	110 683
23	75 849	72 146	147 995	68	45 712	57 614	103 326
24	74 274	70 722	144 996	69	43 923	57 328	101 251
20 - 24	383 943	364 818	748 761	65 - 69	236 877	295 476	532 353
25	72 804	69 394	142 198	70	40 449	53 798	94 247
26	72 810	69 878	142 688	71	39 151	54 611	93 762
27	73 301	70 272	143 573	72	38 204	53 981	92 185
28	75 421	71 211	146 632	73	32 994	47 421	80 415
29	74 929	71 794	146 723	74	32 355	47 889	80 244
25 - 29	369 265	352 549	721 814	70 - 74	183 153	257 700	440 853
30	71 773	68 640	140 413	75	29 170	46 894	76 064
31	66 262	63 005	129 267	76	26 816	43 047	69 863
32	63 613	61 318	124 931	77	23 113	39 575	62 688
33	63 024	60 440	123 464	78	18 709	31 783	50 492
34	62 771	60 578	123 349	79	9 103	15 957	25 060
30 - 34	327 443	313 981	641 424	75 - 79	106 911	177 256	284 167
35	61 318	59 238	120 556	80	8 169	14 380	22 549
36	65 845	63 579	129 424	81	7 312	13 296	20 608
37	68 834	66 889	135 723	82	8 305	15 639	23 944
38	70 035	68 302	138 337	83	10 100	19 824	29 924
39	73 416	71 423	144 839	84	8 471	16 574	25 045
35 - 39	339 448	329 431	668 879	80 - 84	42 357	79 713	122 070
40	76 713	74 448	151 161	85 -	27 736	58 338	86 074
41	87 475	85 376	172 851				
42	94 912	92 617	187 529				
43	101 238	97 573	198 811				
44	91 979	89 957	181 936				
40 - 44	452 317	439 971	892 288	Összesen	5 155 560	5 360 220	10 515 780

1997. évi mutatók	Férfi		Nő			Együtt	
	Fő	Nyers ezrelék	Fő	Nyers ezrelék	Tisztított ezrelék	Fő	Nyers ezrelék
Élveszülések száma	69 812	13,537	65 221	12,159	52,564	135 033	12,834
Halálozások száma	72 796	14,116	73 054	13,619	-	145 851	13,863
Természetes szaporodás	- 2 984	- 0,579	- 7 833	- 1,460	-	- 10 818	- 1,028
Átlagos életkor	36,62	-	39,44	-	-	38,06	-
1 000 férfira jutó nő	-	-	1 041	-	-	-	-

KIEMELT KORCSOPORTOK

Korcsoport	Férfi		Nő		Együtt	
	Fő	%	Fő	%	Fő	%
0 - 2	201 702	3,91	189 944	3,54	391 646	3,72
3 - 5	198 426	3,85	186 988	3,49	385 414	3,67
6 - 13	537 152	10,42	506 580	9,45	1 043 732	9,93
14 - 17	295 412	5,73	279 064	5,21	574 476	5,46
18 - 20	233 704	4,53	221 385	4,13	455 089	4,33
18 - 22	389 109	7,55	368 978	6,88	758 087	7,21
0 - 13	937 280	18,18	883 512	16,48	1 820 792	17,31
0 - 14	1 008 777	19,57	951 002	17,74	1 959 779	18,64
0 - 15	1 081 906	20,99	1 020 060	19,03	2 101 966	19,99
14 - 39	1 870 800	36,29	1 786 871	33,34	3 657 671	34,78
15 - 39	1 799 303	34,90	1 719 381	32,08	3 518 684	33,46
16 - 39	1 726 174	33,48	1 650 323	30,79	3 376 497	32,11
40 - 54	1 195 524	23,19	1 192 102	22,24	2 387 626	22,71
40 - 59	1 494 346	28,99	1 518 743	28,33	3 013 089	28,65
40 - 64	1 750 446	33,95	1 821 354	33,98	3 571 800	33,97
14 - 54	3 066 324	59,48	2 978 973	55,58	6 045 297	57,49
14 - 59	3 365 146	65,27	3 305 614	61,67	6 670 760	63,44
14 - 64	3 621 246	70,24	3 608 235	67,31	7 229 471	68,75
15 - 54	2 994 827	58,09	2 911 483	54,32	5 906 310	56,17
15 - 59	3 293 649	63,89	3 238 124	60,41	6 531 773	62,11
15 - 64	3 549 749	68,85	3 540 735	66,06	7 090 484	67,43
16 - 54	2 921 698	56,67	2 842 425	53,03	5 764 123	54,81
16 - 59	3 220 520	62,47	3 169 066	59,12	6 389 586	60,76
16 - 64	3 476 620	67,43	3 471 677	64,77	6 948 297	66,07
55 - 90	1 151 956	22,34	1 497 735	27,94	2 649 691	25,20
60 - 90	853 134	16,55	1 171 094	21,85	2 024 228	19,25
65 - 90	597 034	11,58	868 483	16,20	1 465 517	13,94

ELŐRESZÁMÍTOTT NÉPESSÉG

Korév	Férfi	Nő	Együtt	Korév	Férfi	Nő	Együtt
0	68 195	64 186	132 381	45	91 496	89 705	181 201
1	67 535	63 612	131 147	46	81 015	80 820	161 835
2	67 060	63 169	130 229	47	81 047	81 316	162 363
3	66 634	62 782	129 416	48	82 227	82 875	165 102
4	66 292	62 471	128 763	49	78 996	79 263	158 259
0 - 4	335 716	316 220	651 936	45 - 49	414 781	413 979	828 760
5	66 063	62 264	128 327	50	77 318	78 660	155 978
6	65 964	62 177	128 141	51	74 106	74 894	149 000
7	65 960	62 179	128 139	52	64 456	65 468	129 924
8	66 022	62 242	128 264	53	62 810	64 842	127 652
9	66 107	62 332	128 439	54	70 933	73 138	144 071
5 - 9	330 116	311 194	641 310	50 - 54	349 623	357 102	706 725
10	66 295	62 520	128 815	55	64 325	67 168	131 493
11	66 694	62 909	129 603	56	64 506	69 100	133 606
12	67 427	63 613	131 040	57	59 984	63 916	123 900
13	68 527	64 665	133 192	58	60 664	66 469	127 133
14	69 899	65 978	135 877	59	55 379	62 112	117 491
10 - 14	338 842	319 685	658 527	55 - 59	304 858	328 765	633 623
15	71 450	67 469	138 919	60	53 597	62 226	115 823
16	73 068	69 034	142 102	61	50 811	60 415	111 226
17	74 619	70 546	145 165	62	49 174	59 551	108 725
18	75 998	71 914	147 912	63	50 214	59 653	109 867
19	77 130	73 059	150 189	64	49 621	59 141	108 762
15 - 19	372 265	352 022	724 287	60 - 64	253 417	300 986	554 403
20	77 939	73 903	151 842	65	49 343	59 295	108 638
21	78 299	74 321	152 620	66	47 989	59 490	107 479
22	78 049	74 159	152 208	67	46 036	57 138	103 174
23	77 123	73 354	150 477	68	47 181	59 774	106 955
24	75 731	72 105	147 836	69	43 519	55 935	99 454
20 - 24	387 141	367 842	754 983	65 - 69	234 068	291 632	525 700
25	74 157	70 680	144 837	70	41 639	55 563	97 202
26	72 686	69 349	142 035	71	38 092	51 707	89 799
27	72 690	69 830	142 520	72	36 712	52 408	89 120
28	73 176	70 221	143 397	73	35 582	51 487	87 069
29	75 289	71 158	146 447	74	30 567	44 946	75 513
25 - 29	367 998	351 238	719 236	70 - 74	182 592	256 111	438 703
30	74 792	71 739	146 531	75	29 794	45 041	74 835
31	71 638	68 583	140 221	76	26 543	43 838	70 381
32	66 130	62 950	129 080	77	24 271	39 904	64 175
33	63 481	61 261	124 742	78	20 687	36 427	57 114
34	62 882	60 380	123 262	79	16 589	28 865	45 454
30 - 34	338 923	324 913	663 836	75 - 79	117 884	194 075	311 959
35	62 624	60 512	123 136	80	7 993	14 362	22 355
36	61 164	59 167	120 331	81	7 100	12 834	19 934
37	65 668	63 492	129 160	82	6 266	11 700	17 966
38	68 634	66 786	135 420	83	7 026	13 567	20 593
39	69 823	68 186	138 009	84	8 347	16 851	25 198
35 - 39	327 913	318 143	646 056	80 - 84	36 732	69 314	106 046
40	73 166	71 291	144 457	85 -	27 812	58 810	86 622
41	76 431	74 297	150 728				
42	87 121	85 188	172 309				
43	94 479	92 397	186 876				
44	100 740	97 319	198 059				
40 - 44	431 937	420 492	852 429	Összesen	5 152 618	5 352 523	10 505 141

1998. évi mutatók	Férfi		Nő			Együtt	
	Fő	Nyers ezrelék	Fő	Nyers ezrelék	Tisztított ezrelék	Fő	Nyers ezrelék
Élveztetések száma	70 167	13,614	65 553	12,238	53,094	135 720	12,913
Halálzások száma	73 108	14,184	73 249	13,675	-	146 358	13,925
Természetes szaporodás	- 2 941	- 0,571	- 7 696	- 1,437	-	- 10 638	- 1,012
Átlagos életkor	36,71	-	39,51	-	-	38,14	-
1 000 férfira jutó nő	-	-	1 040	-	-	-	-

KIEMELT KORCSOPORTOK

Korcsoport	Férfi		Nő		Együtt	
	Fő	%	Fő	%	Fő	%
0 - 2	202 790	3,94	190 967	3,57	393 757	3,75
3 - 5	198 989	3,86	187 517	3,50	386 506	3,68
6 - 13	532 996	10,34	502 637	9,39	1 035 633	9,86
14 - 17	289 036	5,61	273 027	5,10	562 063	5,35
18 - 20	231 067	4,48	218 876	4,09	449 943	4,28
18 - 22	387 415	7,52	367 356	6,86	754 771	7,18
0 - 13	934 775	18,14	881 121	16,46	1 815 896	17,29
0 - 14	1 004 674	19,50	947 099	17,69	1 951 773	18,58
0 - 15	1 076 124	20,88	1 014 568	18,95	2 090 692	19,90
14 - 39	1 864 139	36,18	1 780 136	33,26	3 644 275	34,69
15 - 39	1 794 240	34,82	1 714 158	32,03	3 508 398	33,40
16 - 39	1 722 790	33,44	1 646 689	30,76	3 369 479	32,07
40 - 54	1 196 341	23,22	1 191 573	22,26	2 387 914	22,73
40 - 59	1 501 199	29,13	1 520 338	28,40	3 021 537	28,76
40 - 64	1 754 616	34,05	1 821 324	34,03	3 575 940	34,04
14 - 54	3 060 480	59,40	2 971 709	55,52	6 032 189	57,42
14 - 59	3 365 338	65,31	3 300 474	61,66	6 665 812	63,45
14 - 64	3 618 755	70,23	3 601 460	67,29	7 220 215	68,73
15 - 54	2 990 581	58,04	2 905 731	54,29	5 896 312	56,13
15 - 59	3 295 439	63,96	3 234 496	60,43	6 529 935	62,16
15 - 64	3 548 856	68,87	3 535 482	66,05	7 084 338	67,44
16 - 54	2 919 131	56,65	2 838 262	53,03	5 757 393	54,81
16 - 59	3 223 989	62,57	3 167 027	59,17	6 391 016	60,84
16 - 64	3 477 406	67,49	3 468 013	64,79	6 945 419	66,11
55 - 90	1 157 363	22,46	1 499 693	28,02	2 657 056	25,29
60 - 90	852 505	16,55	1 170 928	21,88	2 023 433	19,26
65 - 90	599 088	11,63	869 942	16,25	1 469 030	13,98

ELŐRESZÁMÍTOTT NÉPESSÉG

Korév	Férfi	Nő	Együtt	Korév	Férfi	Nő	Együtt
0	68 461	64 437	132 898	45	100 211	97 047	197 258
1	67 879	63 936	131 815	46	90 997	89 424	180 421
2	67 437	63 525	130 962	47	80 546	80 549	161 095
3	66 998	63 126	130 124	48	80 560	81 005	161 565
4	66 589	62 751	129 340	49	81 627	82 520	164 147
0 - 4	337 364	317 775	655 139	45 - 49	433 941	430 545	864 486
5	66 257	62 447	128 704	50	78 391	78 898	157 289
6	66 034	62 243	128 277	51	76 676	78 265	154 941
7	65 937	62 158	128 095	52	73 404	74 493	147 897
8	65 935	62 161	128 096	53	83 807	85 073	128 880
9	65 996	62 225	128 221	54	82 136	84 538	126 674
5 - 9	330 159	311 234	641 393	50 - 54	354 414	361 267	715 681
10	66 081	62 315	128 396	55	70 125	72 650	142 775
11	66 268	62 504	128 772	56	63 501	66 683	130 184
12	66 666	62 892	129 558	57	63 618	68 566	132 184
13	67 397	63 595	130 992	58	59 064	63 388	122 452
14	68 492	64 646	133 138	59	59 587	65 845	125 432
10 - 14	334 904	315 952	650 856	55 - 59	315 895	337 132	653 027
15	69 853	65 958	135 811	60	54 292	61 448	115 740
16	71 391	67 446	138 837	61	52 394	61 467	113 861
17	72 995	69 007	142 002	62	49 606	59 612	109 218
18	74 525	70 517	145 042	63	47 842	58 691	106 533
19	75 892	71 883	147 775	64	48 713	58 663	107 376
15 - 19	364 656	344 811	709 467	60 - 64	252 847	299 881	552 728
20	77 019	73 026	150 045	65	48 015	58 031	106 046
21	77 825	73 867	151 692	66	47 457	58 104	105 561
22	78 183	74 282	152 465	67	46 046	58 096	104 142
23	77 930	74 119	152 049	68	43 997	55 701	99 698
24	77 003	73 313	150 316	69	44 918	58 032	102 950
20 - 24	387 960	368 607	756 567	65 - 69	230 433	287 964	518 397
25	75 611	72 062	147 673	70	41 256	54 214	95 470
26	74 037	70 634	144 671	71	39 213	53 403	92 616
27	72 566	69 302	141 868	72	35 719	49 621	85 340
28	72 566	69 780	142 346	73	34 192	49 987	84 179
29	73 048	70 169	143 217	74	32 964	48 800	81 764
25 - 29	367 828	351 947	719 775	70 - 74	183 344	256 025	439 369
30	75 151	71 103	146 254	75	28 148	42 273	70 421
31	74 652	71 680	146 332	76	27 111	42 106	69 217
32	71 497	68 524	140 021	77	24 024	40 638	64 662
33	65 993	62 892	128 885	78	21 723	36 731	58 454
34	63 338	61 200	124 538	79	18 342	33 083	51 425
30 - 34	350 631	335 399	686 030	75 - 79	119 348	194 831	314 179
35	62 734	60 314	123 048	80	14 565	25 980	40 545
36	62 466	60 440	122 906	81	6 947	12 818	19 765
37	60 999	59 087	120 086	82	6 085	11 294	17 379
38	65 477	63 394	128 871	83	5 301	10 150	15 451
39	68 426	66 672	135 098	84	5 807	11 532	17 339
35 - 39	320 102	309 907	630 009	80 - 84	38 705	71 774	110 479
40	69 585	68 059	137 644	85 -	27 751	59 374	87 125
41	72 897	71 147	144 044				
42	76 122	74 134	150 256				
43	86 724	84 986	171 710				
44	94 014	92 157	186 171				
40 - 44	399 342	390 483	789 825	Összesen	5 149 624	5 344 908	10 494 532

1999. évi mutatók	Férfi		Nő			Együtt	
	Fő	Nyers ezrelék	Fő	Nyers ezrelék	Tisztított ezrelék	Fő	Nyers ezrelék
Élveszületések száma	70 441	13,675	65 808	12,304	53,638	136 249	12,976
Halálozások száma	73 434	14,256	73 423	13,727	-	146 857	13,987
Természetes szaporodás	- 2 993	- 0,581	- 7 615	- 1,424	-	- 10 608	- 1,010
Átlagos életkor	36,79	-	39,58	-	-	38,21	-
1 000 férfira jutó nő	-	-	1 039	-	-	-	-

KIEMELT KORCSOPORTOK

Korcsoport	Férfi		Nő		Együtt	
	Fő	%	Fő	%	Fő	%
0 - 2	203 777	3,96	191 898	3,59	395 675	3,77
3 - 5	199 844	3,88	188 324	3,52	388 168	3,70
6 - 13	530 314	10,30	500 093	9,36	1 030 407	9,82
14 - 17	282 731	5,49	267 057	5,00	549 788	5,24
18 - 20	227 436	4,42	215 426	4,03	442 862	4,22
18 - 22	383 444	7,45	363 575	6,80	747 019	7,12
0 - 13	933 935	18,14	880 315	16,47	1 814 250	17,29
0 - 14	1 002 427	19,47	944 961	17,68	1 947 388	18,56
0 - 15	1 072 280	20,82	1 010 919	18,91	2 083 199	19,85
14 - 39	1 859 669	36,11	1 775 317	33,22	3 634 986	34,64
15 - 39	1 791 177	34,78	1 710 671	32,01	3 501 848	33,37
16 - 39	1 721 324	33,43	1 644 713	30,77	3 366 037	32,07
40 - 54	1 187 697	23,06	1 182 295	22,12	2 369 992	22,58
40 - 59	1 503 592	29,20	1 519 427	28,43	3 023 019	28,81
40 - 64	1 756 439	34,11	1 819 308	34,04	3 575 747	34,07
14 - 54	3 047 366	59,18	2 957 612	55,34	6 004 978	57,22
14 - 59	3 363 261	65,31	3 294 744	61,64	6 658 005	63,44
14 - 64	3 616 108	70,22	3 594 625	67,25	7 210 733	68,71
15 - 54	2 978 874	57,85	2 892 966	54,13	5 871 840	55,95
15 - 59	3 294 769	63,98	3 230 098	60,43	6 524 867	62,17
15 - 64	3 547 616	68,89	3 529 979	66,04	7 077 595	67,44
16 - 54	2 909 021	56,49	2 827 008	52,89	5 736 029	54,66
16 - 59	3 224 916	62,62	3 164 140	59,20	6 389 056	60,88
16 - 64	3 477 763	67,53	3 464 021	64,81	6 941 784	66,15
55 - 90	1 168 323	22,69	1 506 981	28,19	2 675 304	25,49
60 - 90	852 428	16,55	1 169 849	21,89	2 022 277	19,27
65 - 90	599 581	11,64	869 968	16,28	1 469 549	14,00

ELŐRESZÁMÍTOTT NÉPESSÉG

Korév	Férfi	Nő	Együtt	Korév	Férfi	Nő	Együtt
0	68 616	64 582	133 198	45	93 520	91 899	185 419
1	68 144	64 185	132 329	46	99 664	96 743	196 407
2	67 780	63 848	131 628	47	90 471	89 125	179 596
3	67 375	63 481	130 856	48	80 063	80 241	160 304
4	66 953	63 095	130 048	49	79 973	80 657	160 630
0 - 4	338 868	319 191	658 059	45 - 49	443 691	438 665	882 356
5	66 554	62 727	129 281	50	81 003	82 140	163 143
6	66 228	62 426	128 654	51	77 741	78 501	156 242
7	66 007	62 224	128 231	52	75 950	77 845	153 795
8	65 913	62 140	128 053	53	72 665	74 043	146 708
9	65 910	62 144	128 054	54	63 122	64 668	127 790
5 - 9	330 612	311 661	642 273	50 - 54	370 481	377 197	747 678
10	65 971	62 208	128 179	55	61 428	64 108	125 536
11	66 054	62 299	128 353	56	69 228	72 126	141 354
12	66 241	62 487	128 728	57	62 627	66 168	128 795
13	66 636	62 874	129 510	58	62 641	68 000	130 641
14	67 362	63 577	130 939	59	58 016	62 792	120 808
10 - 14	332 264	313 445	645 709	55 - 59	313 940	333 194	647 134
15	68 446	64 626	133 072	60	58 418	65 140	123 558
16	69 795	65 935	135 730	61	53 073	60 698	113 771
17	71 319	67 419	138 738	62	51 151	60 650	111 801
18	72 904	68 979	141 883	63	48 263	58 750	107 013
19	74 422	70 486	144 908	64	46 413	57 717	104 130
15 - 19	356 886	337 445	694 331	60 - 64	257 318	302 955	560 273
20	75 783	71 850	147 633	65	47 136	57 562	104 698
21	76 905	72 990	149 895	66	46 179	56 865	103 044
22	77 709	73 828	151 537	67	45 535	56 743	102 278
23	78 064	74 241	152 305	68	44 007	56 635	100 642
24	77 809	74 076	151 885	69	41 887	54 078	95 965
20 - 24	386 270	366 985	753 255	65 - 69	224 744	281 883	506 627
25	76 881	73 269	150 150	70	42 582	56 246	98 828
26	75 489	72 015	147 504	71	38 852	52 106	90 958
27	73 914	70 586	144 500	72	36 770	51 249	88 019
28	72 442	69 252	141 694	73	33 268	47 329	80 597
29	72 439	69 728	142 167	74	31 677	47 378	79 055
25 - 29	371 165	354 850	726 015	70 - 74	183 149	254 308	437 457
30	72 914	70 115	143 029	75	30 356	45 897	76 253
31	75 011	71 045	146 056	76	25 613	39 518	65 131
32	74 505	71 618	146 123	77	24 538	39 032	63 570
33	71 348	68 460	139 808	78	21 502	37 406	58 908
34	65 844	62 829	128 673	79	19 261	33 359	52 620
30 - 34	359 622	344 067	703 689	75 - 79	121 270	195 212	316 482
35	63 189	61 133	124 322	80	16 105	29 777	45 882
36	62 577	60 242	122 819	81	12 659	23 187	35 846
37	62 298	60 357	122 655	82	5 954	11 280	17 234
38	60 822	58 996	119 818	83	5 148	9 797	14 945
39	65 279	63 287	128 566	84	4 381	8 627	13 008
35 - 39	314 165	304 015	618 180	80 - 84	44 247	82 668	126 915
40	68 194	66 549	134 743	85 -	25 623	55 332	80 955
41	69 329	67 922	137 251				
42	72 602	70 991	143 593				
43	75 775	73 958	149 733				
44	86 297	84 765	171 062				
40 - 44	372 197	364 185	736 382	Összesen	5 146 512	5 337 258	10 483 770

2000. évi mutatók	Férfi		Nő			Együtt	
	Fő	Nyers ezrelék	Fő	Nyers ezrelék	Tisztított ezrelék	Fő	Nyers ezrelék
Élveszületések száma	70 600	13,714	65 957	12,349	54,169	136 556	13,019
Halálozások száma	73 711	14,318	73 606	13,781	-	147 318	14,045
Természetes szaporodás	- 3 111	- 0,604	- 7 649	- 1,432	-	- 10 761	- 1,026
Átlagos életkor	36,87	-	39,64	-	-	38,28	-
1 000 férfira jutó nő	-	-	1 038	-	-	-	-

KIEMELT KORCSOPORTOK

Korcsoport	Férfi		Nő		Együtt	
	Fő	%	Fő	%	Fő	%
0 - 2	204 540	3,97	192 615	3,61	397 155	3,79
3 - 5	200 882	3,90	189 303	3,55	390 185	3,72
6 - 13	528 960	10,28	498 802	9,35	1 027 762	9,80
14 - 17	276 922	5,38	261 557	4,90	538 479	5,14
18 - 20	223 109	4,34	211 315	3,96	434 424	4,14
18 - 22	377 723	7,34	358 133	6,71	735 856	7,02
0 - 13	934 382	18,16	880 720	16,50	1 815 102	17,31
0 - 14	1 001 744	19,46	944 297	17,69	1 946 041	18,56
0 - 15	1 070 190	20,79	1 008 923	18,90	2 079 113	19,83
14 - 39	1 855 470	36,05	1 770 939	33,18	3 626 409	34,59
15 - 39	1 788 108	34,74	1 707 362	31,99	3 495 470	33,34
16 - 39	1 719 662	33,41	1 642 736	30,78	3 362 398	32,07
40 - 54	1 186 369	23,05	1 180 047	22,11	2 366 416	22,57
40 - 59	1 500 309	29,15	1 513 241	28,35	3 013 550	28,74
40 - 64	1 757 627	34,15	1 816 196	34,03	3 573 823	34,09
14 - 54	3 041 839	59,10	2 950 986	55,29	5 992 825	57,16
14 - 59	3 355 779	65,20	3 284 180	61,53	6 639 959	63,34
14 - 64	3 613 097	70,20	3 587 135	67,21	7 200 232	68,68
15 - 54	2 974 477	57,80	2 887 409	54,10	5 861 886	55,91
15 - 59	3 288 417	63,90	3 220 603	60,34	6 509 020	62,09
15 - 64	3 545 735	68,90	3 523 558	66,02	7 069 293	67,43
16 - 54	2 906 031	56,47	2 822 783	52,89	5 728 814	54,64
16 - 59	3 219 971	62,57	3 155 977	59,13	6 375 948	60,82
16 - 64	3 477 289	67,57	3 458 932	64,81	6 936 221	66,16
55 - 90	1 170 291	22,74	1 505 552	28,21	2 675 843	25,52
60 - 90	856 351	16,64	1 172 358	21,97	2 028 709	19,35
65 - 90	599 033	11,64	869 403	16,29	1 468 436	14,01

73/II. VÁLTOZAT

ELŐRESZÁMÍTOTT NÉPESSÉG

Korév	Férfi	Nő	Együtt	Korév	Férfi	Nő	Együtt
0	78 221	73 692	151 913	45	70 606	74 857	145 463
1	75 477	71 096	146 573	46	68 204	72 238	140 442
2	74 634	70 765	145 399	47	69 640	76 067	145 707
3	75 001	71 022	146 023	48	72 063	78 097	150 160
4	77 235	71 945	149 180	49	66 277	71 538	137 815
0 - 4	380 568	358 520	739 088	45 - 49	346 790	372 797	719 587
5	76 813	72 558	149 371	50	69 732	75 904	145 636
6	73 664	69 388	143 052	51	67 615	78 619	146 234
7	68 106	63 730	131 836	52	67 687	76 786	144 473
8	65 492	62 061	127 553	53	63 844	75 710	139 554
9	64 996	61 211	126 207	54	57 360	65 795	123 155
5 - 9	349 071	328 948	678 019	50 - 54	326 238	372 814	699 052
10	64 853	61 397	126 250	55	30 944	36 028	66 972
11	63 487	60 082	123 569	56	31 249	35 840	67 089
12	68 301	64 550	132 851	57	31 612	36 755	68 367
13	71 574	67 984	139 558	58	41 166	48 621	89 787
14	72 999	69 504	142 503	59	58 509	70 693	129 202
10 - 14	341 214	323 517	664 731	55 - 59	193 480	227 937	421 417
15	76 698	72 789	149 487	60	58 202	68 741	126 943
16	80 351	75 971	156 322	61	59 158	70 774	129 932
17	91 873	87 273	179 146	62	55 691	65 013	120 704
18	99 967	94 845	194 812	63	54 972	66 703	121 675
19	106 969	100 108	207 077	64	52 877	64 116	116 993
15 - 19	455 858	430 986	886 844	60 - 64	280 900	335 347	616 247
20	97 525	92 497	190 022	65	50 206	61 646	111 852
21	86 697	83 565	170 262	66	46 429	58 321	104 750
22	87 095	84 319	171 414	67	43 537	55 113	98 650
23	88 780	86 214	174 994	68	39 662	50 538	90 200
24	85 752	82 766	168 518	69	34 035	49 313	83 348
20 - 24	445 849	429 361	875 210	65 - 69	213 869	274 931	488 800
25	84 470	82 454	166 924	70	37 155	48 354	85 509
26	81 540	78 848	160 388	71	35 482	47 307	82 789
27	71 459	69 258	140 717	72	32 235	42 669	74 904
28	72 981	69 059	142 040	73	30 738	43 499	74 237
29	80 044	78 219	158 263	74	27 182	37 871	65 053
25 - 29	390 494	377 838	768 332	70 - 74	162 792	219 700	382 492
30	73 264	72 245	145 509	75	24 156	35 978	60 134
31	74 296	74 814	149 110	76	21 093	33 018	54 111
32	69 887	69 684	139 571	77	17 539	29 797	47 336
33	71 638	72 988	144 626	78	15 789	26 651	42 440
34	66 412	68 792	135 204	79	12 798	23 135	35 933
30 - 34	355 497	358 523	714 020	75 - 79	91 375	148 579	239 954
35	65 429	69 582	135 011	80	11 843	20 594	32 437
36	63 267	68 300	131 567	81	9 477	17 611	27 088
37	62 548	68 126	130 674	82	7 880	14 010	21 890
38	65 465	69 157	134 622	83	6 137	11 441	17 578
39	66 505	69 603	136 108	84	5 519	10 217	15 736
35 - 39	323 214	344 768	667 982	80 - 84	40 856	73 873	114 729
40	68 098	70 967	139 065	85 -	18 186	36 656	54 842
41	68 585	72 540	141 125				
42	68 280	71 148	139 428				
43	72 915	76 207	149 122				
44	70 291	73 262	143 553				
40 - 44	348 169	364 124	712 293	Összesen	5 064 420	5 379 219	10 443 639

1973. évi mutatók	Férfi		Nő			Együtt	
	Fő	Nyers ezrelék	Fő	Nyers ezrelék	Tisztított ezrelék	Fő	Nyers ezrelék
Élveszületések száma	81 093	16,038	75 760	14,102	58,486	156 853	15,040
Halálozások száma	64 990	12,853	62 108	11,561	-	127 099	12,187
Természetes szaporodás	16 103	3,185	13 652	2,541	-	29 753	2,853
Átlagos életkor	34,60	-	37,39	-	-	36,04	-
1 000 férfira jutó nő	-	-	1 063	-	-	-	-

KIEMELT KORCSOPORTOK

Korcsoport	Férfi		Nő		Együtt	
	Fő	%	Fő	%	Fő	%
0 - 2	228 332	4,51	215 553	4,01	443 885	4,25
3 - 5	229 049	4,52	215 525	4,01	444 574	4,26
6 - 13	540 473	10,67	510 403	9,49	1 050 876	10,06
14 - 17	321 921	6,36	305 537	5,68	627 458	6,01
18 - 20	304 461	6,01	287 450	5,34	591 911	5,67
18 - 22	478 253	9,44	455 334	8,46	933 587	8,94
0 - 13	997 854	19,70	941 481	17,50	1 939 335	18,57
0 - 14	1 070 853	21,14	1 010 985	18,79	2 081 838	19,93
0 - 15	1 147 551	22,66	1 083 774	20,15	2 231 325	21,37
14 - 39	2 043 911	40,36	2 010 980	37,38	4 054 891	38,83
15 - 39	1 970 912	38,92	1 941 476	36,09	3 912 388	37,46
16 - 39	1 894 214	37,40	1 868 687	34,74	3 762 901	36,03
40 - 54	1 021 197	20,16	1 109 735	20,63	2 130 932	20,40
40 - 59	1 214 677	23,98	1 337 672	24,87	2 552 349	24,44
40 - 64	1 495 577	29,53	1 673 019	31,10	3 168 596	30,34
14 - 54	3 065 108	60,52	3 120 715	58,01	6 185 823	59,23
14 - 59	3 258 588	64,34	3 348 652	62,25	6 607 240	63,27
14 - 64	3 539 488	69,89	3 683 999	68,49	7 223 487	69,17
15 - 54	2 992 109	59,08	3 051 211	56,72	6 043 320	57,87
15 - 59	3 185 589	62,90	3 279 148	60,96	6 464 737	61,90
15 - 64	3 466 489	68,45	3 614 495	67,19	7 080 984	67,80
16 - 54	2 915 411	57,57	2 978 422	55,37	5 893 833	56,43
16 - 59	3 108 891	61,39	3 206 359	59,61	6 315 250	60,47
16 - 64	3 389 791	66,93	3 541 706	65,84	6 931 497	66,37
55 - 90	1 001 458	19,77	1 317 023	24,48	2 318 481	22,20
60 - 90	807 978	15,95	1 089 086	20,25	1 897 064	18,16
65 - 90	527 078	10,41	753 739	14,01	1 280 817	12,26

ELŐRESZÁMÍTOTT NÉPESSÉG

Korév	Férfi	Nő	Együtt	Korév	Férfi	Nő	Együtt
0	84 353	79 464	163 817	45	69 922	73 057	142 979
1	77 858	73 404	151 262	46	70 221	74 623	144 844
2	75 368	70 998	146 366	47	67 809	71 996	139 805
3	74 565	70 716	145 281	48	69 222	75 776	144 998
4	74 951	70 987	145 938	49	71 538	77 762	149 300
0 - 4	387 095	365 569	752 664	45 - 49	348 712	373 214	721 926
5	77 195	71 917	149 112	50	65 770	71 209	136 979
6	76 779	72 534	149 313	51	69 154	75 522	144 676
7	73 634	69 367	143 001	52	66 975	78 197	145 172
8	68 080	63 712	131 792	53	67 005	76 322	143 327
9	65 467	62 044	127 511	54	63 159	75 239	138 398
5 - 9	361 155	339 574	700 729	50 - 54	332 063	376 489	708 552
10	64 971	61 194	126 165	55	56 707	65 356	122 063
11	64 827	61 381	126 208	56	30 548	35 768	66 316
12	63 461	60 066	123 527	57	30 819	35 563	66 382
13	68 270	64 531	132 801	58	31 126	36 451	67 577
14	71 537	67 964	139 501	59	40 436	48 164	88 600
10 - 14	333 066	315 136	648 202	55 - 59	189 636	221 302	410 938
15	72 951	69 482	142 433	60	57 361	69 937	127 298
16	76 635	72 764	149 399	61	58 896	67 902	124 798
17	80 271	75 942	156 213	62	57 755	69 833	127 588
18	91 758	87 237	178 995	63	54 183	64 073	118 256
19	99 828	94 804	194 632	64	53 330	65 596	118 926
15 - 19	421 443	400 229	821 672	60 - 64	279 525	337 341	616 866
20	106 815	100 062	206 877	65	51 166	62 913	114 079
21	97 382	92 452	189 834	66	48 287	60 408	108 695
22	86 568	83 522	170 090	67	44 550	56 955	101 505
23	86 963	84 273	171 236	68	41 609	53 727	95 336
24	88 642	86 164	174 806	69	37 760	49 066	86 826
20 - 24	466 370	446 473	912 843	65 - 69	223 372	283 069	506 441
25	85 616	82 716	168 332	70	32 266	47 796	80 062
26	84 333	82 401	166 734	71	34 990	46 475	81 465
27	81 405	78 794	160 199	72	33 271	45 398	78 669
28	71 337	69 208	140 545	73	30 022	40 698	70 720
29	72 853	69 007	141 860	74	28 477	41 229	69 706
25 - 29	395 544	382 126	777 670	70 - 74	159 026	221 596	380 622
30	79 897	78 159	158 056	75	25 031	35 619	60 650
31	73 127	72 186	145 313	76	21 981	33 633	55 614
32	74 149	74 748	148 897	77	19 091	30 808	49 699
33	69 742	69 620	139 362	78	15 698	27 428	43 126
34	71 476	72 915	144 391	79	14 000	24 205	38 205
30 - 34	368 391	367 628	736 019	75 - 79	95 801	151 493	247 294
35	66 256	68 718	134 974	80	11 237	20 822	32 059
36	65 265	69 498	134 763	81	10 294	18 380	28 674
37	63 096	68 207	131 303	82	8 122	15 498	23 620
38	62 366	68 021	130 387	83	6 667	12 154	18 821
39	65 266	69 040	134 306	84	5 072	9 725	14 797
35 - 39	322 249	343 484	665 733	80 - 84	41 392	76 579	117 971
40	66 279	69 475	135 754	85 -	18 184	36 769	54 953
41	67 847	70 824	138 671				
42	68 308	72 381	140 689				
43	67 969	70 980	138 949				
44	72 556	76 009	148 565				
40 - 44	342 959	359 669	702 628	Összesen	5 085 983	5 397 740	10 483 723

1974. évi mutatók	Férfi		Nő			Együtt	
	Fő	Nyers ezrelék	Fő	Nyers ezrelék	Tisztított ezrelék	Fő	Nyers ezrelék
Élveszülések száma	87 410	17,223	81 662	15,155	63,191	169 073	16,158
Halálozások száma	65 847	12,974	63 141	11,718	-	128 988	12,327
Természetes szaporodás	21 563	4,249	18 521	3,437	-	40 084	3,831
Átlagos életkor	34,66	-	37,49	-	-	36,12	-
1 000 férfira jutó nő	-	-	1 062	-	-	-	-

KIEMELT KORCSOPORTOK

Korcsoport	Férfi		Nő		Együtt	
	Fő	%	Fő	%	Fő	%
0 - 2	237 579	4,67	223 866	4,15	461 445	4,40
3 - 5	226 711	4,46	213 620	3,96	440 331	4,20
6 - 13	545 489	10,73	514 829	9,54	1 060 318	10,11
14 - 17	301 394	5,93	286 152	5,30	587 546	5,60
18 - 20	298 401	5,87	282 103	5,23	580 504	5,54
18 - 22	482 351	9,48	458 077	8,49	940 428	8,97
0 - 13	1 009 779	19,85	952 315	17,64	1 962 094	18,72
0 - 14	1 081 316	21,26	1 020 279	18,90	2 101 595	20,05
0 - 15	1 154 267	22,70	1 089 761	20,19	2 244 028	21,40
14 - 39	2 045 534	40,22	2 007 904	37,20	4 053 438	38,66
15 - 39	1 973 997	38,81	1 939 940	35,94	3 913 937	37,33
16 - 39	1 901 046	37,38	1 870 458	34,65	3 771 504	35,97
40 - 54	1 023 734	20,13	1 109 372	20,55	2 133 106	20,35
40 - 59	1 213 370	23,86	1 330 674	24,65	2 544 044	24,27
40 - 64	1 492 895	29,35	1 668 015	30,90	3 160 910	30,15
14 - 54	3 069 268	60,35	3 117 276	57,75	6 186 544	59,01
14 - 59	3 258 904	64,08	3 338 578	61,85	6 597 482	62,93
14 - 64	3 538 429	69,57	3 675 919	68,10	7 214 348	68,81
15 - 54	2 997 731	58,94	3 049 312	56,49	6 047 043	57,68
15 - 59	3 187 367	62,67	3 270 614	60,59	6 457 981	61,60
15 - 64	3 466 892	68,17	3 607 955	66,84	7 074 847	67,48
16 - 54	2 924 780	57,51	2 979 830	55,21	5 904 610	56,32
16 - 59	3 114 416	61,24	3 201 132	59,31	6 315 548	60,24
16 - 64	3 393 941	66,73	3 538 473	65,55	6 932 414	66,13
55 - 90	1 006 936	19,80	1 328 149	24,61	2 335 085	22,27
60 - 90	817 300	16,07	1 106 847	20,51	1 924 147	18,35
65 - 90	537 775	10,57	769 506	14,26	1 307 281	12,47

ELŐRESZÁMÍTOTT NÉPESSÉG

Korév	Férfi	Nő	Együtt	Korév	Férfi	Nő	Együtt
0	85 452	80 494	165 946	45	72 175	75 796	147 971
1	83 961	79 154	163 115	46	69 541	72 828	142 369
2	77 745	73 303	151 048	47	69 815	74 373	144 188
3	75 298	70 949	146 247	48	67 402	71 720	139 122
4	74 515	70 682	145 197	49	68 718	75 451	144 169
0 - 4	396 971	374 582	771 553	45 - 49	347 651	370 168	717 819
5	74 912	70 960	145 872	50	70 990	77 404	148 394
6	77 161	71 893	149 054	51	65 224	70 850	136 074
7	76 748	72 511	149 259	52	68 499	75 118	143 617
8	73 607	69 347	142 954	53	66 300	77 725	144 025
9	68 055	63 694	131 749	54	66 286	75 848	142 134
5 - 9	370 483	348 405	718 888	50 - 54	337 299	376 945	714 244
10	65 441	62 027	127 468	55	62 439	74 737	137 176
11	64 945	61 178	126 123	56	55 981	64 884	120 865
12	64 800	61 365	126 165	57	30 128	35 491	65 619
13	63 432	60 049	123 481	58	30 345	35 270	65 615
14	68 235	64 513	132 748	59	30 574	36 108	66 682
10 - 14	326 853	309 132	635 985	55 - 59	209 467	246 490	455 957
15	71 490	67 943	139 433	60	39 642	47 649	87 291
16	72 890	69 458	142 348	61	56 074	69 083	125 157
17	76 558	72 735	149 293	62	55 546	66 999	122 545
18	80 171	75 911	156 082	63	56 191	68 823	125 014
19	91 631	87 200	178 831	64	52 564	63 010	115 574
15 - 19	392 740	373 247	765 987	60 - 64	260 017	315 564	575 581
20	99 684	94 761	194 445	65	51 604	64 365	115 969
21	106 658	100 013	206 671	66	49 210	61 649	110 859
22	97 237	92 404	189 641	67	46 332	58 993	105 325
23	86 437	83 476	169 913	68	42 577	55 522	98 099
24	86 828	84 225	171 053	69	39 613	52 162	91 775
20 - 24	476 844	454 879	931 723	65 - 69	229 336	292 691	522 027
25	88 502	86 113	174 615	70	35 797	47 556	83 353
26	85 478	82 662	168 140	71	30 385	45 938	76 323
27	84 194	82 345	166 539	72	32 810	44 600	77 410
28	81 267	78 737	160 004	73	30 988	43 301	74 289
29	71 213	69 156	140 369	74	27 814	38 574	66 388
25 - 29	410 654	399 013	809 667	70 - 74	157 794	219 969	377 763
30	72 720	68 954	141 674	75	26 223	38 777	65 000
31	79 748	78 095	157 843	76	22 776	33 298	56 074
32	72 982	72 123	145 105	77	19 894	31 178	51 072
33	73 994	74 679	148 673	78	17 087	28 174	45 261
34	69 585	69 550	139 135	79	13 919	24 910	38 829
30 - 34	369 029	363 401	732 430	75 - 79	99 899	156 337	256 236
35	71 308	72 836	144 144	80	12 292	21 785	34 077
36	66 090	68 635	134 725	81	9 767	18 584	28 351
37	65 088	69 404	134 492	82	8 822	16 175	24 997
38	62 913	68 102	131 015	83	6 871	13 444	20 315
39	62 177	67 906	130 083	84	5 510	10 331	15 841
35 - 39	327 576	346 883	674 459	80 - 84	43 262	80 319	123 581
40	65 044	68 912	133 956	85 -	17 812	36 425	54 237
41	66 035	69 334	135 369				
42	67 573	70 668	138 241				
43	67 996	72 209	140 205				
44	67 634	70 795	138 429				
40 - 44	334 282	351 918	686 200	Összesen	5 107 969	5 416 368	10 524 337

1975. évi mutatók	Férfi		Nő			Együtt	
	Fő	Nyers ezrelék	Fő	Nyers ezrelék	Tisztított ezrelék	Fő	Nyers ezrelék
Élveszületések száma	88 510	17,365	82 689	15,293	64,212	171 199	16,298
Halálozások száma	66 523	13,051	64 060	11,847	-	130 584	12,432
Természetes szaporodás	21 987	4,314	18 629	3,445	-	40 614	3,867
Átlagos életkor	34,69	-	37,54	-	-	36,16	-
1 000 férfira jutó nő	-	-	1 061	-	-	-	-

KIEMELT KORCSOPORTOK

Korcsoport	Férfi		Nő		Együtt	
	Fő	%	Fő	%	Fő	%
0 - 2	247 158	4,84	232 951	4,30	480 109	4,56
3 - 5	224 725	4,40	212 591	3,92	437 316	4,16
6 - 13	554 189	10,85	522 064	9,64	1 076 253	10,23
14 - 17	289 173	5,66	274 649	5,07	563 822	5,36
18 - 20	271 486	5,31	257 872	4,76	529 358	5,03
18 - 22	475 381	9,31	450 289	8,31	925 670	8,80
0 - 13	1 026 072	20,09	967 606	17,86	1 993 678	18,94
0 - 14	1 094 307	21,42	1 032 119	19,06	2 126 426	20,20
0 - 15	1 165 797	22,82	1 100 062	20,31	2 265 859	21,53
14 - 39	2 045 078	40,04	2 001 936	36,96	4 047 014	38,45
15 - 39	1 976 843	38,70	1 937 423	35,77	3 914 266	37,19
16 - 39	1 905 353	37,30	1 869 480	34,52	3 774 833	35,87
40 - 54	1 019 232	19,95	1 099 031	20,29	2 118 263	20,13
40 - 59	1 228 699	24,05	1 345 521	24,84	2 574 220	24,46
40 - 64	1 488 716	29,14	1 661 085	30,67	3 149 801	29,93
14 - 54	3 064 310	59,99	3 100 967	57,25	6 165 277	58,58
14 - 59	3 273 777	64,09	3 347 457	61,80	6 621 234	62,91
14 - 64	3 533 794	69,18	3 663 021	67,63	7 196 815	68,38
15 - 54	2 996 075	58,65	3 036 454	56,06	6 032 529	57,32
15 - 59	3 205 542	62,76	3 282 944	60,61	6 488 486	61,65
15 - 64	3 465 559	67,85	3 598 508	66,44	7 064 067	67,12
16 - 54	2 924 585	57,26	2 968 511	54,81	5 893 096	55,99
16 - 59	3 134 052	61,36	3 215 001	59,36	6 349 053	60,33
16 - 64	3 394 069	66,45	3 530 565	65,18	6 924 634	65,80
55 - 90	1 017 587	19,92	1 347 795	24,88	2 365 382	22,48
60 - 90	808 120	15,82	1 101 305	20,33	1 909 425	18,14
65 - 90	548 103	10,73	785 741	14,51	1 333 844	12,67

ELŐRESZÁMITOTT NÉPESSÉG

Korév	Férfi	Nő	Együtt	Korév	Férfi	Nő	Együtt
0	85 496	80 532	166 028	45	67 279	70 597	137 876
1	85 055	80 180	165 235	46	71 781	75 559	147 340
2	83 840	79 044	162 884	47	69 139	72 584	141 723
3	77 674	73 252	150 926	48	69 396	74 088	143 484
4	75 248	70 914	146 162	49	66 911	71 413	138 324
0 - 4	407 313	383 922	791 235	45 - 49	344 506	364 241	708 747
5	74 476	70 655	145 131	50	68 192	75 104	143 296
6	74 879	70 936	145 815	51	70 401	77 015	147 416
7	77 130	71 871	149 001	52	64 607	70 471	135 078
8	76 720	72 490	149 210	53	67 809	74 664	142 473
9	73 579	69 327	142 906	54	65 589	77 241	142 830
5 - 9	376 784	355 279	732 063	50 - 54	336 598	374 495	711 093
10	68 028	63 677	131 705	55	65 531	75 342	140 873
11	65 415	62 011	127 426	56	61 640	74 197	135 837
12	64 918	61 162	126 080	57	55 210	64 383	119 593
13	64 771	61 348	126 119	58	29 665	35 198	64 863
14	63 400	60 032	123 432	59	29 807	34 938	64 745
10 - 14	326 532	308 230	634 762	55 - 59	241 853	284 058	525 911
15	68 190	64 493	132 683	60	29 974	35 722	65 696
16	71 431	67 919	139 350	61	38 753	47 067	85 820
17	72 817	69 431	142 248	62	54 744	68 165	122 909
18	76 462	72 706	149 168	63	54 042	66 031	120 073
19	80 059	75 878	155 937	64	54 512	67 681	122 193
15 - 19	368 959	350 427	719 386	60 - 64	232 025	284 666	516 691
20	91 499	87 159	178 658	65	50 863	61 828	112 691
21	99 538	94 714	194 252	66	49 631	63 072	112 703
22	106 499	99 961	206 460	67	47 217	60 205	107 422
23	97 089	92 353	189 442	68	44 280	57 509	101 789
24	86 303	83 428	169 731	69	40 535	53 905	94 440
20 - 24	480 928	457 615	938 543	65 - 69	232 526	296 519	529 045
25	86 691	84 174	170 865	70	37 554	50 556	88 110
26	88 359	86 057	174 416	71	33 711	45 707	79 418
27	85 337	82 606	167 943	72	28 493	44 084	72 577
28	84 051	82 285	166 336	73	30 558	42 540	73 098
29	81 124	78 678	159 802	74	28 708	41 041	69 749
25 - 29	425 562	413 800	839 362	70 - 74	159 024	223 928	382 952
30	71 082	69 103	140 185	75	25 613	36 280	61 893
31	72 584	68 898	141 482	76	23 861	36 250	60 111
32	79 590	78 027	157 617	77	20 615	30 867	51 482
33	72 830	72 056	144 886	78	17 806	28 699	46 505
34	73 828	74 604	148 432	79	15 151	25 587	40 738
30 - 34	369 914	362 688	732 602	75 - 79	103 046	157 683	260 729
35	69 421	69 475	138 896	80	12 221	22 420	34 641
36	71 129	72 749	143 878	81	10 684	19 443	30 127
37	65 911	68 542	134 453	82	8 370	16 354	24 724
38	64 900	69 297	134 197	83	7 463	14 031	21 494
39	62 722	67 986	130 708	84	5 679	11 427	17 106
35 - 39	334 083	348 049	682 132	80 - 84	44 417	83 675	128 092
40	61 966	67 780	129 746	85 -	17 871	36 634	54 505
41	64 805	68 773	133 578				
42	65 768	69 182	134 950				
43	67 265	70 501	137 766				
44	67 661	72 021	139 682				
40 - 44	327 465	348 257	675 722	Összesen	5 129 406	5 434 166	10 563 572

1976. évi mutatók	Férfi		Nő			Együtt	
	Fő	Nyers ezrelék	Fő	Nyers ezrelék	Tisztított ezrelék	Fő	Nyers ezrelék
Élvezülések száma	88 516	17,293	82 695	15,243	64,553	171 211	16,238
Halálozások száma	67 079	13,105	64 896	11,962	-	131 976	12,517
Természetes szaporodás	21 437	4,188	17 799	3,281	-	39 235	3,721
Átlagos életkor	34,70	-	37,59	-	-	36,19	-
1 000 férfira jutó nő	-	-	1 060	-	-	-	-

KIEMELT KORCSOPORTOK

Korcsoport	Férfi		Nő		Együtt	
	Fő	%	Fő	%	Fő	%
0 - 2	254 391	4,96	239 756	4,41	494 147	4,68
3 - 5	227 398	4,43	214 821	3,95	442 219	4,19
6 - 13	565 440	11,02	532 822	9,81	1 098 262	10,40
14 - 17	275 838	5,38	261 875	4,82	537 713	5,09
18 - 20	248 020	4,84	235 743	4,34	483 763	4,58
18 - 22	454 057	8,85	430 418	7,92	884 475	8,37
0 - 13	1 047 229	20,42	987 399	18,17	2 034 628	19,26
0 - 14	1 110 629	21,65	1 047 431	19,27	2 158 060	20,43
0 - 15	1 178 819	22,98	1 111 924	20,46	2 290 743	21,69
14 - 39	2 042 846	39,83	1 992 611	36,67	4 035 457	38,20
15 - 39	1 979 446	38,59	1 932 579	35,56	3 912 025	37,03
16 - 39	1 911 256	37,26	1 868 086	34,38	3 779 342	35,78
40 - 54	1 008 569	19,66	1 086 993	20,00	2 095 562	19,84
40 - 59	1 250 422	24,38	1 371 051	25,23	2 621 473	24,82
40 - 64	1 482 447	28,90	1 655 717	30,47	3 138 164	29,71
14 - 54	3 051 415	59,49	3 079 604	56,67	6 131 019	58,04
14 - 59	3 293 268	64,20	3 363 662	61,90	6 656 930	63,02
14 - 64	3 525 293	68,73	3 648 328	67,14	7 173 621	67,91
15 - 54	2 988 015	58,25	3 019 572	55,57	6 007 587	56,87
15 - 59	3 229 868	62,97	3 303 630	60,79	6 533 498	61,85
15 - 64	3 461 893	67,49	3 588 296	66,03	7 050 189	66,74
16 - 54	2 919 825	56,92	2 955 079	54,38	5 874 904	55,61
16 - 59	3 161 678	61,64	3 239 137	59,61	6 400 815	60,59
16 - 64	3 393 703	66,16	3 523 803	64,85	6 917 506	65,48
55 - 90	1 030 762	20,10	1 367 163	25,16	2 397 925	22,70
60 - 90	788 909	15,38	1 083 105	19,93	1 872 014	17,72
65 - 90	556 884	10,86	798 439	14,69	1 355 323	12,83

ELŐRESZÁMÍTOTT NÉPESSÉG

Korév	Férfi	Nő	Együtt	Korév	Férfi	Nő	Együtt
0	85 235	80 281	165 516	45	67 306	71 820	139 126
1	85 099	80 218	165 317	46	66 912	70 376	137 288
2	84 932	80 070	165 002	47	71 366	75 306	146 672
3	83 762	78 990	162 752	48	68 724	72 306	141 030
4	77 622	73 216	150 838	49	68 890	73 770	142 660
0 - 4	416 650	392 775	809 425	45 - 49	343 198	363 578	706 776
5	75 209	70 887	146 096	50	66 399	71 084	137 483
6	74 443	70 631	145 074	51	67 626	74 726	142 352
7	74 849	70 914	145 763	52	69 734	76 602	146 336
8	77 102	71 850	148 952	53	63 956	70 045	134 001
9	76 691	72 470	149 161	54	67 081	74 199	141 280
5 - 9	378 294	356 752	735 046	50 - 54	334 796	366 656	701 452
10	73 550	69 309	142 859	55	64 842	76 726	141 568
11	68 001	63 660	131 661	56	64 692	74 798	139 490
12	65 388	61 994	127 382	57	60 791	73 624	134 415
13	64 889	61 145	126 034	58	54 362	63 851	118 213
14	64 738	61 330	126 068	59	29 139	34 867	64 006
10 - 14	336 566	317 438	654 004	55 - 59	273 826	323 866	597 692
15	63 358	60 013	123 371	60	29 222	34 564	63 786
16	68 134	64 470	132 604	61	29 301	35 286	64 587
17	71 359	67 893	139 252	62	37 833	46 441	84 274
18	72 726	69 402	142 128	63	53 262	67 180	120 442
19	76 356	72 674	149 030	64	52 428	64 934	117 362
15 - 19	351 933	334 452	686 385	60 - 64	202 046	248 405	450 451
20	79 944	75 843	155 787	65	52 748	66 411	119 159
21	91 364	87 117	178 481	66	48 918	60 585	109 503
22	99 389	94 665	194 054	67	47 621	61 594	109 215
23	106 337	99 906	206 243	68	45 126	58 690	103 816
24	96 939	92 300	189 239	69	42 157	55 834	97 991
20 - 24	473 973	449 831	923 804	65 - 69	236 570	303 114	539 684
25	86 166	83 378	169 544	70	38 427	52 246	90 673
26	86 550	84 119	170 669	71	35 265	48 591	83 956
27	88 213	85 998	174 211	72	31 611	43 863	75 474
28	85 191	82 547	167 738	73	26 537	42 048	68 585
29	83 904	82 224	166 128	74	28 310	40 319	68 629
25 - 29	430 024	418 266	848 290	70 - 74	160 250	227 067	387 317
30	80 976	78 618	159 594	75	26 436	38 600	65 036
31	70 949	69 046	139 995	76	23 306	33 915	57 221
32	72 440	68 838	141 278	77	21 597	33 604	55 201
33	79 424	77 954	157 378	78	18 450	28 412	46 862
34	72 666	71 984	144 650	79	15 788	26 064	41 852
30 - 34	376 455	366 440	742 895	75 - 79	105 577	160 595	266 172
35	73 654	74 524	148 178	80	13 302	23 030	36 332
36	69 247	69 391	138 638	81	10 622	20 010	30 632
37	70 937	72 650	143 587	82	9 156	17 110	26 266
38	65 720	68 436	134 156	83	7 081	14 187	21 268
39	64 703	69 179	133 882	84	6 168	11 927	18 095
35 - 39	344 261	354 180	698 441	80 - 84	46 329	86 264	132 593
40	62 509	67 860	130 369	85 -	18 061	37 720	55 781
41	61 738	67 643	129 381				
42	64 543	68 621	133 164				
43	65 468	69 018	134 486				
44	66 934	70 317	137 251				
40 - 44	321 192	343 459	664 651	Összesen	5 150 001	5 450 858	10 600 859

1977. évi mutatók	Férfi		Nő			Együtt	
	Fő	Nyers ezrelék	Fő	Nyers ezrelék	Tisztított ezrelék	Fő	Nyers ezrelék
Élvezületések száma	88 207	17,162	82 406	15,141	64,684	170 612	16,123
Halálozások száma	67 611	13,155	65 713	12,074	-	133 325	12,599
Természetes szaporodás	20 596	4,007	16 693	3,067	-	37 287	3,524
Átlagos életkor	34,72	-	37,62	-	-	36,21	-
1 000 férfira jutó nő	-	-	1 059	-	-	-	-

KIEMELT KORCSOPORTOK

Korcsoport	Férfi		Nő		Együtt	
	Fő	%	Fő	%	Fő	%
0 - 2	255 266	4,96	240 569	4,41	495 835	4,68
3 - 5	236 593	4,59	223 093	4,09	459 686	4,34
6 - 13	574 913	11,16	541 973	9,94	1 116 886	10,54
14 - 17	267 589	5,20	253 706	4,65	521 295	4,92
18 - 20	229 026	4,45	217 919	4,00	446 945	4,22
18 - 22	419 779	8,15	399 701	7,33	819 480	7,73
0 - 13	1 066 772	20,71	1 005 635	18,45	2 072 407	19,55
0 - 14	1 131 510	21,97	1 066 965	19,57	2 198 475	20,74
0 - 15	1 194 868	23,20	1 126 978	20,68	2 321 846	21,90
14 - 39	2 041 384	39,64	1 984 499	36,41	4 025 883	37,98
15 - 39	1 976 646	38,38	1 923 169	35,28	3 899 815	36,79
16 - 39	1 913 288	37,15	1 863 156	34,18	3 776 444	35,62
40 - 54	999 186	19,40	1 073 693	19,70	2 072 879	19,55
40 - 59	1 273 012	24,72	1 397 559	25,64	2 670 571	25,19
40 - 64	1 475 058	28,64	1 645 964	30,20	3 121 022	29,44
14 - 54	3 040 570	59,04	3 058 192	56,10	6 098 762	57,53
14 - 59	3 314 396	64,36	3 382 058	62,05	6 696 454	63,17
14 - 64	3 516 442	68,28	3 630 463	66,60	7 146 905	67,42
15 - 54	2 975 832	57,78	2 996 862	54,98	5 972 694	56,34
15 - 59	3 249 658	63,10	3 320 728	60,92	6 570 386	61,98
15 - 64	3 451 704	67,02	3 569 133	65,48	7 020 837	66,23
16 - 54	2 912 474	56,55	2 936 849	53,88	5 849 323	55,18
16 - 59	3 186 300	61,87	3 260 715	59,82	6 447 015	60,82
16 - 64	3 388 346	65,79	3 509 120	64,38	6 897 466	65,07
55 - 90	1 042 659	20,25	1 387 031	25,45	2 429 690	22,92
60 - 90	768 833	14,93	1 063 165	19,50	1 831 998	17,28
65 - 90	566 787	11,01	814 760	14,95	1 381 547	13,03

ELŐRESZÁMÍTOTT NÉPESSÉG

Korév	Férfi	Nő	Együtt	Korév	Férfi	Nő	Együtt
0	84 045	79 157	163 202	45	66 582	70 120	136 702
1	84 839	79 968	164 807	46	66 939	71 595	138 534
2	84 976	80 107	165 083	47	66 525	70 140	136 665
3	84 854	80 014	164 868	48	70 938	75 017	145 955
4	83 706	78 951	162 657	49	68 223	71 996	140 219
0 - 4	422 420	398 197	820 617	45 - 49	339 207	358 868	698 075
5	77 581	73 188	150 769	50	68 363	73 430	141 793
6	75 175	70 863	146 038	51	65 848	70 727	136 575
7	74 414	70 609	145 023	52	66 985	74 325	141 310
8	74 821	70 893	145 714	53	69 032	76 139	145 171
9	77 072	71 830	148 902	54	63 270	69 609	132 879
5 - 9	379 063	357 383	736 446	50 - 54	333 498	364 230	697 728
10	76 661	72 450	149 111	55	66 317	73 704	140 021
11	73 521	69 290	142 811	56	64 012	76 172	140 184
12	67 973	63 643	131 616	57	63 802	74 220	138 022
13	65 359	61 977	127 336	58	59 858	73 016	132 874
14	64 856	61 127	125 983	59	53 398	63 251	116 649
10 - 14	348 370	328 487	676 857	55 - 59	307 387	360 363	667 750
15	64 695	61 311	126 006	60	28 567	34 494	63 061
16	63 305	59 992	123 297	61	28 566	34 142	62 708
17	68 065	64 445	132 510	62	28 606	34 817	63 423
18	71 270	67 865	139 135	63	36 809	45 770	82 579
19	72 625	69 372	141 997	64	51 670	66 064	117 734
15 - 19	339 960	322 985	662 945	60 - 64	174 218	215 287	389 505
20	76 246	72 641	148 887	65	50 731	63 716	114 447
21	79 826	75 806	155 632	66	50 731	65 077	115 808
22	91 228	87 071	178 299	67	46 938	59 166	106 104
23	99 238	94 613	193 851	68	45 513	60 045	105 558
24	106 172	99 849	206 021	69	42 962	56 981	99 943
20 - 24	452 710	429 980	882 690	65 - 69	236 875	304 985	541 860
25	96 785	92 245	189 030	70	39 964	54 115	94 079
26	86 027	83 324	169 351	71	36 188	50 215	86 403
27	86 407	84 062	170 469	72	33 162	46 630	79 792
28	88 063	85 936	173 999	73	29 441	41 837	71 278
29	85 042	82 485	167 527	74	24 585	39 853	64 438
25 - 29	442 324	428 052	870 376	70 - 74	163 340	232 650	395 990
30	83 750	82 160	165 910	75	26 070	37 921	63 991
31	80 825	78 553	159 378	76	24 055	36 084	60 139
32	70 809	68 986	139 795	77	21 094	31 439	52 533
33	72 289	68 774	141 063	78	19 329	30 931	50 260
34	79 245	77 876	157 121	79	16 360	25 804	42 164
30 - 34	386 918	376 349	763 267	75 - 79	106 908	162 179	269 087
35	72 495	71 906	144 401	80	13 862	23 459	37 321
36	73 470	74 434	147 904	81	11 562	20 554	32 116
37	69 060	69 297	138 357	82	9 103	17 609	26 712
38	70 732	72 538	143 270	83	7 746	14 843	22 589
39	65 521	68 320	133 841	84	5 853	12 059	17 912
35 - 39	351 278	356 495	707 773	80 - 84	48 126	88 524	136 650
40	64 483	69 051	133 534	85 -	18 613	39 019	57 632
41	62 279	67 723	130 002				
42	61 488	67 494	128 982				
43	64 249	68 459	132 708				
44	65 146	68 838	133 984				
40 - 44	317 645	341 565	659 210	Összesen	5 168 860	5 465 598	10 634 458

1978. évi mutatók	Férfi		Nő			Együtt	
	Fő	Nyers ezrelék	Fő	Nyers ezrelék	Tisztított ezrelék	Fő	Nyers ezrelék
Élveszületések száma	86 937	16,850	81 220	14,880	64,127	168 156	15,837
Halálások száma	68 077	13,195	66 479	12,180	-	134 557	12,673
Természetes szaporodás	18 860	3,655	14 741	2,701	-	33 599	3,164
Átlagos életkor	34,73	-	37,66	-	-	36,24	-
1 000 férfira jutó nő	-	-	1 058	-	-	-	-

KIEMELT KORCSOPORTOK

Korcsoport	Férfi		Nő		Együtt	
	Fő	%	Fő	%	Fő	%
0 - 2	253 860	4,91	239 232	4,38	493 092	4,64
3 - 5	246 141	4,76	232 153	4,25	478 294	4,50
6 - 13	584 996	11,32	551 555	10,09	1 136 551	10,69
14 - 17	260 921	5,05	246 875	4,52	507 796	4,78
18 - 20	220 141	4,26	209 878	3,84	430 019	4,04
18 - 22	391 195	7,57	372 755	6,82	763 950	7,18
0 - 13	1 084 997	20,99	1 022 940	18,72	2 107 937	19,82
0 - 14	1 149 853	22,25	1 084 067	19,83	2 233 920	21,01
0 - 15	1 214 548	23,50	1 145 378	20,96	2 359 926	22,19
14 - 39	2 038 046	39,43	1 974 988	36,13	4 013 034	37,74
15 - 39	1 973 190	38,17	1 913 861	35,02	3 887 051	36,55
16 - 39	1 908 495	36,92	1 852 550	33,89	3 761 045	35,37
40 - 54	990 350	19,16	1 064 663	19,48	2 055 013	19,32
40 - 59	1 297 737	25,11	1 425 026	26,07	2 722 763	25,60
40 - 64	1 471 955	28,48	1 640 313	30,01	3 112 268	29,27
14 - 54	3 028 396	58,59	3 039 651	55,61	6 068 047	57,06
14 - 59	3 335 783	64,54	3 400 014	62,21	6 735 797	63,34
14 - 64	3 510 001	67,91	3 615 301	66,15	7 125 302	67,00
15 - 54	2 963 540	57,33	2 978 524	54,50	5 942 064	55,88
15 - 59	3 270 927	63,28	3 338 887	61,09	6 609 814	62,15
15 - 64	3 445 145	66,65	3 554 174	65,03	6 999 319	65,82
16 - 54	2 898 845	56,08	2 917 213	53,37	5 816 058	54,69
16 - 59	3 206 232	62,03	3 277 576	59,97	6 483 808	60,97
16 - 64	3 380 450	65,40	3 492 863	63,91	6 873 313	64,63
55 - 90	1 055 467	20,42	1 403 007	25,67	2 458 474	23,12
60 - 90	748 080	14,47	1 042 644	19,08	1 790 724	16,84
65 - 90	573 862	11,10	827 357	15,14	1 401 219	13,18

ELŐRESZÁMÍTOTT NÉPESSÉG

Korév	Férfi	Nő	Együtt	Korév	Férfi	Nő	Együtt
0	82 910	78 083	160 993	45	64 804	68 645	133 449
1	83 653	78 848	162 503	46	66 219	69 901	136 120
2	84 716	79 858	164 574	47	66 552	71 355	137 907
3	84 898	80 051	164 949	48	66 126	69 871	135 997
4	84 797	79 975	164 772	49	70 421	74 695	145 116
0 - 4	420 976	396 815	817 791	45 - 49	334 122	354 467	688 589
5	83 663	78 921	162 584	50	67 701	71 665	139 366
6	77 547	73 164	150 711	51	67 796	73 061	140 857
7	75 145	70 841	145 986	52	65 224	70 348	135 572
8	74 386	70 588	144 974	53	66 311	73 876	140 187
9	74 792	70 873	145 665	54	68 291	75 665	143 956
5 - 9	385 533	364 387	749 920	50 - 54	335 323	364 615	699 938
10	77 042	71 810	148 852	55	62 549	69 145	131 694
11	76 630	72 431	149 061	56	65 468	73 172	138 640
12	73 490	69 272	142 762	57	63 130	75 583	138 713
13	67 942	63 625	131 567	58	62 822	73 606	136 428
14	65 326	61 959	127 285	59	58 796	72 329	131 125
10 - 14	360 430	339 097	699 527	55 - 59	312 765	363 835	676 600
15	64 813	61 108	125 921	60	52 350	62 574	114 924
16	64 642	61 289	125 931	61	27 926	34 074	62 000
17	63 242	59 969	123 211	62	27 889	33 688	61 577
18	67 980	64 419	132 399	63	27 832	34 314	62 146
19	71 171	67 836	139 007	64	35 709	45 010	80 719
15 - 19	331 848	314 621	646 469	60 - 64	171 706	209 660	381 366
20	72 520	69 340	141 860	65	49 998	64 825	114 823
21	76 134	72 605	148 739	66	48 791	62 436	111 227
22	79 707	75 766	155 473	67	48 677	63 552	112 229
23	91 089	87 023	178 112	68	44 859	57 678	102 537
24	99 084	94 559	193 643	69	43 330	58 296	101 626
20 - 24	418 534	399 293	817 827	65 - 69	235 655	306 787	542 442
25	106 004	99 789	205 793	70	40 728	55 227	95 955
26	96 629	92 185	188 814	71	37 636	52 012	89 648
27	85 885	83 267	169 152	72	33 934	48 189	82 123
28	86 260	84 002	170 262	73	30 886	44 476	75 362
29	87 909	85 872	173 781	74	27 275	39 653	66 928
25 - 29	462 687	445 115	907 802	70 - 74	170 459	239 557	410 016
30	84 887	82 421	167 308	75	22 639	37 483	60 122
31	83 594	82 093	165 687	76	23 722	35 450	59 172
32	80 664	78 485	159 149	77	21 772	33 450	55 222
33	70 661	68 922	139 583	78	18 879	28 939	47 818
34	72 126	68 705	140 831	79	17 139	28 092	45 231
30 - 34	391 932	380 626	772 558	75 - 79	104 151	163 414	267 565
35	79 059	77 792	156 851	80	14 364	23 225	37 589
36	72 313	71 820	144 133	81	12 048	20 937	32 985
37	73 271	74 333	147 604	82	9 909	18 088	27 997
38	68 860	69 190	138 050	83	7 701	15 276	22 977
39	70 517	72 415	142 932	84	6 402	12 617	19 019
35 - 39	364 020	365 550	729 570	80 - 84	50 424	90 143	140 567
40	65 298	68 194	133 492	85 -	18 791	40 159	58 950
41	64 246	68 911	133 157				
42	62 027	67 574	129 601				
43	61 208	67 334	128 542				
44	63 933	68 281	132 214				
40 - 44	316 712	340 294	657 006	Összesen	5 186 068	5 478 435	10 664 503

1979. évi mutatók	Férfi		Nő			Együtt	
	Fő	Nyers ezrelék	Fő	Nyers ezrelék	Tisztított ezrelék	Fő	Nyers ezrelék
Élveszületések száma	85 724	16,557	80 087	14,636	63,599	165 811	15,570
Halálozások száma	68 516	13,234	67 249	12,290	-	135 766	12,749
Természetes szaporodás	17 208	3,324	12 838	2,346	-	30 045	2,821
Átlagos életkor	34,75	-	37,70	-	-	36,27	-
1 000 férfira jutó nő	-	-	1 057	-	-	-	-

KIEMELT KORCSOPORTOK

Korcsoport	Férfi		Nő		Együtt	
	Fő	%	Fő	%	Fő	%
0 - 2	251 281	4,85	236 789	4,32	488 070	4,58
3 - 5	253 358	4,89	238 947	4,36	492 305	4,62
6 - 13	596 974	11,51	562 604	10,27	1 159 578	10,87
14 - 17	258 023	4,98	244 325	4,46	502 348	4,71
18 - 20	211 671	4,08	201 595	3,68	413 266	3,88
18 - 22	367 512	7,09	349 966	6,39	717 478	6,73
0 - 13	1 101 613	21,24	1 038 340	18,95	2 139 953	20,07
0 - 14	1 166 939	22,50	1 100 299	20,08	2 267 238	21,26
0 - 15	1 231 752	23,75	1 161 407	21,20	2 393 159	22,44
14 - 39	2 034 347	39,23	1 967 164	35,91	4 001 511	37,52
15 - 39	1 969 021	37,97	1 905 205	34,78	3 874 226	36,33
16 - 39	1 904 208	36,72	1 844 097	33,66	3 748 305	35,15
40 - 54	986 157	19,02	1 059 376	19,34	2 045 533	19,18
40 - 59	1 298 922	25,05	1 423 211	25,98	2 722 133	25,53
40 - 64	1 470 628	28,36	1 632 871	29,81	3 103 499	29,10
14 - 54	3 020 504	58,24	3 026 540	55,24	6 047 044	56,70
14 - 59	3 333 269	64,27	3 390 375	61,89	6 723 644	63,05
14 - 64	3 504 975	67,58	3 600 035	65,71	7 105 010	66,62
15 - 54	2 955 178	56,98	2 964 581	54,11	5 919 759	55,51
15 - 59	3 267 943	63,01	3 328 416	60,75	6 596 359	61,85
15 - 64	3 439 649	66,32	3 538 076	64,58	6 977 725	65,43
16 - 54	2 890 365	55,73	2 903 473	53,00	5 793 838	54,33
16 - 59	3 203 130	61,76	3 267 308	59,64	6 470 438	60,67
16 - 64	3 374 836	65,08	3 476 968	63,47	6 851 804	64,25
55 - 90	1 063 951	20,52	1 413 555	25,80	2 477 506	23,23
60 - 90	751 186	14,48	1 049 720	19,16	1 800 906	16,89
65 - 90	579 480	11,17	840 060	15,33	1 419 540	13,31

ELŐRESZÁMÍTOTT NÉPESSÉG

Korév	Férfi	Nő	Együtt	Korév	Férfi	Nő	Együtt
0	81 420	76 676	158 096	45	63 597	68 090	131 687
1	82 525	77 778	160 303	46	64 450	68 431	132 881
2	83 534	78 739	162 273	47	65 836	69 667	135 503
3	84 638	79 803	164 441	48	66 152	71 082	137 234
4	84 841	80 012	164 853	49	65 644	69 571	135 215
0 - 4	416 958	393 008	809 966	45 - 49	325 679	346 841	672 520
5	84 753	79 945	164 698	50	69 882	74 352	144 234
6	83 626	78 894	162 520	51	67 139	71 304	138 443
7	77 516	73 141	150 657	52	67 153	72 669	139 822
8	75 118	70 820	145 938	53	64 568	69 923	134 491
9	74 358	70 568	144 926	54	65 599	73 417	139 016
5 - 9	395 371	373 368	768 739	50 - 54	334 341	361 665	696 006
10	74 763	70 854	145 617	55	67 513	75 161	142 674
11	77 011	71 791	148 802	56	61 749	68 646	130 395
12	76 599	72 412	149 011	57	64 567	72 607	137 174
13	73 457	69 252	142 709	58	62 161	74 959	137 120
14	67 908	63 607	131 515	59	61 708	72 915	134 623
10 - 14	369 738	347 916	717 654	55 - 59	317 698	364 288	681 986
15	65 282	61 939	127 221	60	57 642	71 555	129 197
16	64 759	61 087	125 846	61	51 175	61 811	112 986
17	64 577	61 266	125 843	62	27 264	33 620	60 884
18	63 163	59 944	123 107	63	27 134	33 202	60 336
19	67 886	64 391	132 277	64	27 000	33 744	60 744
15 - 19	325 667	308 627	634 294	60 - 64	190 215	233 932	424 147
20	71 068	67 804	138 872	65	34 553	44 166	78 719
21	72 414	69 306	141 720	66	48 086	63 523	111 609
22	76 020	72 567	148 587	67	45 816	60 973	107 789
23	79 586	75 725	155 311	68	46 522	61 954	108 476
24	90 948	86 974	177 922	69	42 708	55 998	98 706
20 - 24	390 036	372 376	762 412	65 - 69	218 685	286 614	505 299
25	98 928	94 502	193 430	70	41 077	56 502	97 579
26	105 833	99 724	205 557	71	38 355	53 080	91 435
27	96 469	92 122	188 591	72	35 291	49 913	85 204
28	85 738	83 207	168 945	73	31 605	45 063	77 568
29	86 109	83 939	170 048	74	28 614	42 155	70 769
25 - 29	473 077	453 494	926 571	70 - 74	174 942	247 613	422 555
30	87 748	85 805	173 553	75	25 117	37 295	62 412
31	84 728	82 353	167 081	76	20 600	35 040	55 640
32	83 428	82 022	165 450	77	21 471	32 862	54 333
33	80 497	78 412	158 909	78	19 487	30 790	50 277
34	70 502	68 853	139 355	79	16 740	26 282	43 022
30 - 34	406 903	397 445	804 348	75 - 79	103 415	162 269	265 684
35	71 957	68 631	140 588	80	15 048	25 284	40 332
36	78 861	77 699	156 560	81	12 485	20 728	33 213
37	72 118	71 722	143 840	82	10 325	18 425	28 750
38	73 059	74 218	147 277	83	8 383	15 691	24 074
39	68 651	69 073	137 724	84	6 365	12 984	19 349
35 - 39	364 646	361 343	725 989	80 - 84	52 606	93 112	145 718
40	70 277	72 281	142 558	85 -	19 373	41 521	60 894
41	65 058	68 056	133 114				
42	63 986	68 760	132 746				
43	61 745	67 414	129 159				
44	60 907	67 159	128 066				
40 - 44	321 973	343 670	665 643	Összesen	5 201 323	5 489 102	10 690 425

1980. évi mutatók	Férfi		Nő			Együtt	
	Fő	Nyers ezrelék	Fő	Nyers ezrelék	Tisztított ezrelék	Fő	Nyers ezrelék
Élvezülések száma	84 146	16,202	78 613	14,335	62,796	162 759	15,243
Halálozások száma	68 891	13,264	67 945	12,390	-	136 837	12,815
Természetes szaporodás	15 255	2,937	10 668	1,945	-	25 922	2,428
Átlagos életkor	34,78	-	37,74	-	-	36,30	-
1 000 férfira jutó nő	-	-	1 056	-	-	-	-

KIEMELT KORCSOPORTOK

Korcsoport	Férfi		Nő		Együtt	
	Fő	%	Fő	%	Fő	%
0 - 2	247 479	4,76	233 193	4,25	480 672	4,50
3 - 5	254 232	4,89	239 760	4,37	493 992	4,62
6 - 13	612 448	11,77	577 732	10,53	1 190 180	11,13
14 - 17	262 526	5,05	247 899	4,52	510 425	4,77
18 - 20	202 117	3,89	192 139	3,50	394 256	3,69
18 - 22	350 551	6,74	334 012	6,09	684 563	6,40
0 - 13	1 114 159	21,42	1 050 685	19,14	2 164 844	20,25
0 - 14	1 182 067	22,73	1 114 292	20,30	2 296 359	21,48
0 - 15	1 247 349	23,98	1 176 231	21,43	2 423 580	22,67
14 - 39	2 028 237	38,99	1 956 892	35,65	3 985 129	37,28
15 - 39	1 960 329	37,69	1 893 285	34,49	3 853 614	36,05
16 - 39	1 895 047	36,43	1 831 346	33,36	3 726 393	34,86
40 - 54	981 993	18,88	1 052 176	19,17	2 034 169	19,03
40 - 59	1 299 891	24,99	1 416 464	25,81	2 716 155	25,41
40 - 64	1 489 906	28,64	1 650 396	30,07	3 140 302	29,37
14 - 54	3 010 230	57,37	3 009 068	54,82	6 019 298	56,31
14 - 59	3 327 928	63,98	3 373 356	61,46	6 701 284	62,68
14 - 64	3 518 143	67,64	3 607 288	65,72	7 125 431	66,65
15 - 54	2 942 322	56,57	2 945 461	53,66	5 887 783	55,08
15 - 59	3 260 020	62,68	3 309 749	60,30	6 569 769	61,45
15 - 64	3 450 235	66,33	3 543 681	64,56	6 993 916	65,42
16 - 54	2 877 040	55,31	2 883 522	52,53	5 760 562	53,89
16 - 59	3 194 738	61,42	3 247 810	59,17	6 442 548	60,26
16 - 64	3 384 953	65,08	3 481 742	63,49	6 866 695	64,23
55 - 90	1 076 934	20,70	1 429 349	26,04	2 506 283	23,44
60 - 90	759 236	14,60	1 065 061	19,40	1 824 297	17,06
65 - 90	569 021	10,94	831 129	15,14	1 400 150	13,10

ELŐRESZÁMÍTOTT NÉPESSÉG

Korév	Férfi	Nő	Együtt	Korév	Férfi	Nő	Együtt
0	79 923	75 261	155 184	45	60 587	66 971	127 558
1	81 042	76 376	157 418	46	63 250	67 876	131 126
2	82 405	77 671	160 076	47	64 078	68 201	132 279
3	83 457	78 685	162 142	48	65 441	69 400	134 841
4	84 582	79 763	164 345	49	65 670	70 777	136 447
0 - 4	411 409	387 756	799 165	45 - 49	319 026	343 225	662 251
5	84 796	79 982	164 778	50	65 142	69 251	134 393
6	84 715	79 918	164 633	51	69 302	73 978	143 280
7	83 592	78 870	162 462	52	66 503	70 922	137 425
8	77 487	73 120	150 607	53	66 477	72 230	138 707
9	75 089	70 800	145 889	54	63 875	69 488	133 363
5 - 9	405 679	382 690	788 369	50 - 54	331 299	355 869	687 168
10	74 329	70 549	144 878	55	64 852	72 927	137 779
11	74 733	70 836	145 569	56	66 649	74 618	141 267
12	76 980	71 772	148 752	57	60 898	68 115	129 013
13	76 564	72 391	148 955	58	63 576	72 007	135 583
14	73 420	69 232	142 652	59	61 059	74 254	135 313
10 - 14	376 026	354 780	730 806	55 - 59	317 034	361 921	678 955
15	67 863	63 587	131 450	60	60 496	72 134	132 630
16	65 228	61 918	127 146	61	56 348	70 682	127 030
17	64 695	61 063	125 758	62	49 961	60 989	110 950
18	64 496	61 240	125 736	63	26 526	33 135	59 661
19	63 075	59 919	122 994	64	26 323	32 650	58 973
15 - 19	325 357	307 727	633 084	60 - 64	219 654	269 590	489 244
20	67 788	64 361	132 149	65	26 126	33 111	59 237
21	70 964	67 771	138 735	66	33 232	43 279	76 511
22	72 306	69 270	141 576	67	46 139	62 034	108 173
23	75 905	72 527	148 432	68	44 743	59 440	104 183
24	79 463	75 681	155 144	69	44 291	60 149	104 440
20 - 24	366 426	349 610	716 036	65 - 69	194 531	258 013	452 544
25	90 804	86 922	177 726	70	40 487	54 274	94 761
26	98 767	94 441	193 208	71	38 683	54 305	92 988
27	105 658	99 656	205 314	72	35 966	50 938	86 904
28	96 305	92 056	188 361	73	32 869	47 607	80 476
29	85 588	83 145	168 733	74	29 280	43 564	72 844
25 - 29	477 122	456 220	933 342	70 - 74	177 285	250 688	427 973
30	85 952	83 874	169 826	75	26 350	39 648	65 998
31	87 584	85 735	173 319	76	22 855	34 864	57 719
32	84 560	82 282	166 842	77	18 645	32 482	51 127
33	83 255	81 945	165 200	78	19 217	30 249	49 466
34	80 316	78 333	158 649	79	17 278	27 963	45 241
30 - 34	421 667	412 169	833 836	75 - 79	104 345	165 206	269 551
35	70 337	68 778	139 115	80	14 698	23 656	38 354
36	71 776	68 548	140 324	81	13 079	22 566	35 645
37	78 648	77 593	156 241	82	10 699	18 241	28 940
38	71 909	71 612	143 521	83	8 735	15 983	24 718
39	72 837	74 092	146 929	84	6 928	13 337	20 265
35 - 39	365 507	360 623	726 130	80 - 84	54 139	93 783	147 922
40	68 418	68 945	137 363	85 -	19 801	42 900	62 701
41	70 019	72 134	142 153				
42	64 795	67 906	132 701				
43	63 694	68 597	132 291				
44	61 441	67 239	128 680				
40 - 44	328 367	344 821	673 188	Összesen	5 214 674	5 497 591	10 712 265

1981. évi mutatók	Férfi		Nő			Együtt	
	Fő	Nyers ezrelék	Fő	Nyers ezrelék	Tisztított ezrelék	Fő	Nyers ezrelék
Élvezőletések száma	82 562	15,853	77 133	14,041	61,919	159 695	14,923
Halálozások száma	69 211	13,289	68 643	12,496	-	137 855	12,882
Természetes szaporodás	13 351	2,564	8 490	1,546	-	21 840	2,041
Átlagos életkor	34,82	-	37,79	-	-	36,34	-
1 000 férfira jutó nő	-	-	1 055	-	-	-	-

KIEMELT KORCSOPORTOK

Korcsoport	Férfi		Nő		Együtt	
	Fő	%	Fő	%	Fő	%
0 - 2	243 370	4,67	229 308	4,17	472 678	4,41
3 - 5	252 835	4,85	238 430	4,34	491 265	4,59
6 - 13	623 489	11,96	588 256	10,70	1 211 745	11,31
14 - 17	271 206	5,20	255 800	4,65	527 006	4,92
18 - 20	195 359	3,75	185 520	3,37	380 879	3,56
18 - 22	338 629	6,49	322 561	5,87	661 190	6,17
0 - 13	1 119 694	21,47	1 055 994	19,21	2 175 688	20,31
0 - 14	1 193 114	22,88	1 125 226	20,47	2 318 340	21,64
0 - 15	1 260 977	24,18	1 188 813	21,62	2 449 790	22,87
14 - 39	2 029 499	38,92	1 955 581	35,57	3 985 080	37,20
15 - 39	1 956 079	37,51	1 886 349	34,31	3 842 428	35,87
16 - 39	1 888 216	36,21	1 822 762	33,16	3 710 978	34,64
40 - 54	978 692	18,77	1 043 915	18,99	2 022 607	18,88
40 - 59	1 295 726	24,85	1 405 836	25,57	2 701 562	25,22
40 - 64	1 515 380	29,06	1 675 426	30,48	3 190 806	29,79
14 - 54	3 008 191	57,69	2 999 496	54,56	6 007 687	56,08
14 - 59	3 325 225	63,77	3 361 417	61,14	6 686 642	62,42
14 - 64	3 544 879	67,98	3 631 007	66,05	7 175 886	66,99
15 - 54	2 934 771	56,28	2 930 264	53,30	5 865 035	54,75
15 - 59	3 251 805	62,36	3 292 185	59,88	6 543 990	61,09
15 - 64	3 471 459	66,57	3 581 775	64,79	7 053 234	65,66
16 - 54	2 866 908	54,98	2 866 677	52,14	5 733 585	53,52
16 - 59	3 183 942	61,06	3 228 598	58,73	6 412 540	59,86
16 - 64	3 403 596	65,27	3 498 188	63,63	6 901 784	64,43
55 - 90	1 086 789	20,84	1 442 101	26,23	2 528 890	23,61
60 - 90	769 755	14,76	1 080 180	19,65	1 849 935	17,27
65 - 90	550 101	10,55	810 590	14,74	1 360 691	12,70

ELŐRESZÁMÍTOTT NÉPESSÉG

Korév	Férfi	Nő	Együtt	Korév	Férfi	Nő	Együtt
0	78 106	73 546	151 652	45	61 118	67 050	128 168
1	79 552	74 968	154 520	46	60 256	66 761	127 017
2	80 925	76 271	157 196	47	62 884	67 649	130 533
3	82 330	77 617	159 947	48	63 693	67 940	131 633
4	83 401	78 646	162 047	49	64 964	69 102	134 066
0 - 4	404 314	381 048	785 362	45 - 48	312 915	338 502	651 417
5	84 538	79 733	164 271	50	65 168	70 451	135 619
6	84 759	79 955	164 714	51	64 601	68 903	133 504
7	84 681	79 893	164 574	52	68 646	73 581	142 227
8	83 562	78 847	162 409	53	65 833	70 494	136 327
9	77 458	73 099	150 557	54	65 764	71 781	137 545
5 - 9	414 998	391 527	806 525	50 - 54	330 012	355 210	685 222
10	75 060	70 781	145 841	55	63 147	69 024	132 171
11	74 299	70 531	144 830	56	64 022	72 401	136 423
12	74 703	70 817	145 520	57	65 731	74 041	139 772
13	76 945	71 752	148 697	58	59 963	67 552	127 515
14	76 525	72 370	148 895	59	62 448	71 330	133 778
10 - 14	377 532	356 251	733 783	55 - 59	315 311	354 348	669 659
15	73 371	69 211	142 582	60	59 860	73 460	133 320
16	67 806	63 565	131 371	61	59 139	71 254	130 393
17	65 163	61 894	127 057	62	55 012	69 742	124 754
18	64 614	61 038	125 652	63	48 609	60 107	108 716
19	64 407	61 214	125 621	64	25 733	32 584	58 317
15 - 19	335 361	316 922	652 283	60 - 64	248 353	307 147	555 500
20	62 984	59 891	122 875	65	25 471	32 038	57 509
21	67 888	64 330	132 018	66	25 128	32 446	57 574
22	70 358	67 736	138 594	67	31 887	42 265	74 152
23	72 196	69 232	141 428	68	44 096	60 474	104 570
24	75 787	72 486	148 273	69	42 597	57 708	100 305
20 - 24	349 513	333 675	683 188	65 - 69	169 179	224 931	394 110
25	79 337	75 636	154 973	70	41 987	58 298	100 285
26	90 657	86 865	177 522	71	38 128	52 164	90 292
27	98 604	94 376	192 980	72	36 274	52 114	88 388
28	105 478	99 584	205 062	73	33 497	48 586	82 083
29	98 137	91 987	188 124	74	30 451	45 122	75 573
25 - 29	470 213	448 448	918 661	70 - 74	180 337	256 284	436 621
30	85 432	83 080	168 512	75	26 963	40 973	67 936
31	85 791	83 805	169 596	76	23 977	37 064	61 041
32	87 410	85 560	172 970	77	20 686	32 319	53 005
33	84 384	82 205	166 589	78	16 688	29 899	46 587
34	83 067	81 863	164 930	79	17 039	27 472	44 511
30 - 34	425 084	416 613	842 697	75 - 79	105 353	167 727	273 080
35	80 127	78 249	158 376	80	15 170	25 169	40 339
36	70 160	68 696	138 856	81	12 775	21 113	33 888
37	71 583	68 455	140 038	82	11 209	19 858	31 067
38	78 420	77 474	155 894	83	9 052	15 824	24 876
39	71 691	71 490	143 181	84	7 220	13 586	20 806
35 - 39	371 981	364 364	736 345	80 - 84	55 426	95 550	150 976
40	72 590	73 955	146 545	85 -	20 386	44 269	64 655
41	68 166	68 806	136 972				
42	69 736	71 976	141 712				
43	64 500	67 745	132 245				
44	63 381	68 418	131 799				
40 - 44	338 373	350 900	689 273	Összesen	5 225 841	5 503 716	10 729 557

1982. évi mutatók	Férfi		Nő			Együtt	
	Fő	Nyers ezrelék	Fő	Nyers ezrelék	Tisztított ezrelék	Fő	Nyers ezrelék
Élveszülések száma	80 649	15,449	75 345	13,698	80,654	155 995	14,551
Halálozások száma	69 482	13,310	69 320	12,584	-	138 702	12,938
Természetes szaporodás	11 167	2,139	6 125	1,114	-	17 292	1,613
Átlagos életkor	34,86	-	37,84	-	-	36,39	-
1 000 férfira jutó nő	-	-	1 054	-	-	-	-

KIEMELT KORCSOPORTOK

Korcsoport	Férfi		Nő		Együtt	
	Fő	%	Fő	%	Fő	%
0 - 2	238 583	4,57	224 785	4,08	463 368	4,32
3 - 5	250 269	4,79	235 996	4,29	486 265	4,53
6 - 13	631 467	12,08	595 675	10,82	1 227 142	11,44
14 - 17	282 865	5,41	267 040	4,85	549 905	5,13
18 - 20	192 005	3,67	182 143	3,31	374 148	3,49
18 - 22	330 551	6,33	314 209	5,71	644 760	6,01
0 - 13	1 120 319	21,44	1 056 456	19,20	2 176 775	20,29
0 - 14	1 196 844	22,90	1 128 826	20,51	2 325 670	21,68
0 - 15	1 270 215	24,31	1 198 037	21,77	2 468 252	23,00
14 - 39	2 029 677	38,84	1 952 392	35,47	3 982 069	37,11
15 - 39	1 953 152	37,37	1 880 022	34,16	3 833 174	35,73
16 - 39	1 879 781	35,97	1 810 811	32,90	3 690 592	34,40
40 - 54	981 300	18,78	1 044 612	18,98	2 025 912	18,88
40 - 59	1 296 611	24,81	1 398 960	25,42	2 695 571	25,12
40 - 64	1 544 964	29,56	1 706 107	31,00	3 251 071	30,30
14 - 54	3 010 977	57,62	2 997 004	54,45	6 007 981	55,99
14 - 59	3 326 288	63,65	3 351 352	60,89	6 677 640	62,24
14 - 64	3 574 641	68,40	3 658 499	66,47	7 233 140	67,41
15 - 54	2 934 452	56,15	2 924 634	53,14	5 859 086	54,61
15 - 59	3 249 783	62,19	3 278 982	59,58	6 528 765	60,85
15 - 64	3 498 116	66,94	3 586 129	65,16	7 084 245	66,03
16 - 54	2 861 081	54,75	2 855 423	51,88	5 716 504	53,28
16 - 59	3 176 392	60,78	3 209 771	58,32	6 386 163	59,52
16 - 64	3 424 745	65,53	3 516 918	63,90	6 941 663	64,70
55 - 90	1 094 545	20,94	1 450 256	26,35	2 544 801	23,72
60 - 90	779 234	14,91	1 095 908	19,91	1 875 142	17,48
65 - 90	530 881	10,16	788 761	14,33	1 319 642	12,30

ELŐRESZÁMÍTOTT NÉPESSÉG

Korév	Férfi	Nő	Együtt	Korév	Férfi	Nő	Együtt
0	76 277	71 821	148 098	45	63 048	68 227	131 275
1	77 743	73 259	151 002	46	60 785	66 841	127 626
2	79 437	74 864	154 301	47	59 908	66 538	126 446
3	80 850	76 218	157 068	48	62 507	67 390	129 897
4	82 274	77 579	159 853	49	63 229	67 649	130 878
0 - 4	396 581	373 741	770 322	45 - 49	309 477	336 645	646 122
5	83 358	78 616	161 974	50	64 467	68 784	133 251
6	84 500	79 706	164 206	51	64 627	70 097	134 724
7	84 735	79 930	164 655	52	63 989	68 534	132 523
8	84 650	79 870	164 520	53	67 954	73 137	141 091
9	83 530	78 825	162 355	54	65 127	70 055	135 182
5 - 9	420 763	396 947	817 710	50 - 54	326 164	350 607	676 771
10	77 428	73 079	150 507	55	65 015	71 302	136 317
11	75 030	70 763	145 793	56	62 339	68 526	130 865
12	74 268	70 512	144 780	57	63 140	71 841	134 981
13	74 669	70 797	145 466	58	64 722	73 430	138 152
14	76 906	71 731	148 637	59	58 900	66 917	125 817
10 - 14	378 301	356 882	735 183	55 - 59	314 116	352 016	666 132
15	76 475	72 348	148 823	60	61 222	70 567	131 789
16	73 310	69 186	142 496	61	58 517	72 563	131 080
17	67 738	63 540	131 278	62	57 736	70 307	128 043
18	65 082	61 868	126 950	63	53 523	68 734	122 257
19	64 524	61 012	125 536	64	47 156	59 110	106 266
15 - 19	347 129	327 954	675 083	60 - 64	278 154	341 281	619 435
20	64 314	61 186	125 500	65	24 900	31 973	56 873
21	62 892	59 862	122 754	66	24 497	31 394	55 891
22	67 587	64 296	131 883	67	24 110	31 686	55 796
23	70 750	67 699	138 449	68	30 475	41 202	71 677
24	72 084	69 193	141 277	69	41 981	58 713	100 694
20 - 24	337 627	322 236	659 863	65 - 69	145 963	194 968	340 931
25	75 667	72 443	148 110	70	40 382	55 932	96 314
26	79 209	75 587	154 796	71	39 541	56 032	95 573
27	90 507	86 806	177 313	72	35 753	50 060	85 813
28	98 437	94 308	192 745	73	33 784	49 707	83 491
29	105 294	99 509	204 803	74	31 033	46 049	77 082
25 - 29	449 114	428 653	877 767	70 - 74	180 493	257 780	438 273
30	95 961	91 916	187 877	75	28 041	42 439	70 480
31	85 272	83 012	168 284	76	24 534	38 303	62 837
32	85 621	83 732	169 353	77	21 701	34 358	56 059
33	87 229	85 581	172 810	78	18 514	29 749	48 263
34	84 194	82 123	166 317	79	14 797	27 154	41 951
30 - 34	438 277	426 364	864 641	75 - 79	107 587	172 003	279 590
35	82 872	81 775	164 647	80	14 960	24 726	39 686
36	79 926	78 155	158 081	81	13 186	22 463	35 649
37	69 971	68 602	138 573	82	10 948	18 579	29 527
38	71 375	68 349	139 724	83	9 483	17 227	26 710
39	78 182	77 342	155 524	84	7 481	13 450	20 931
35 - 39	382 326	374 223	756 549	80 - 84	56 058	96 445	152 503
40	71 447	71 358	142 805	85 -	21 426	45 527	66 953
41	72 322	73 806	146 128				
42	67 891	68 654	136 545				
43	69 418	71 805	141 223				
44	64 182	67 569	131 751				
40 - 44	345 260	353 192	698 452	Összesen	5 234 816	5 507 464	10 742 280

1983. évi mutatók	Férfi		Nő			Együtt	
	Fő	Nyers ezrelék	Fő	Nyers ezrelék	Tisztított ezrelék	Fő	Nyers ezrelék
Élveszületések száma	78 726	15,052	73 549	13,359	59,267	152 275	14,184
Halálozások száma	69 751	13,336	69 801	12,678	-	139 552	12,999
Természetes szaporodás	8 975	1,716	3 748	0,681	-	12 723	1,185
Átlagos életkor	34,92	-	37,90	-	-	36,45	-
1 000 férfira jutó nő	-	-	1 053	-	-	-	-

KIEMELT KORCSOPORTOK

Korcsoport	Férfi		Nő		Együtt	
	Fő	%	Fő	%	Fő	%
0 - 2	233 457	4,46	219 944	3,99	453 401	4,22
3 - 5	246 482	4,71	232 413	4,22	478 895	4,46
6 - 13	638 800	12,20	603 482	10,96	1 242 282	11,56
14 - 17	294 429	5,62	276 805	5,03	571 234	5,32
18 - 20	193 920	3,70	184 066	3,34	377 986	3,52
18 - 22	324 399	6,20	308 224	5,60	632 623	5,89
0 - 13	1 118 739	21,37	1 055 839	19,17	2 174 578	20,24
0 - 14	1 195 645	22,84	1 127 570	20,47	2 323 215	21,63
0 - 15	1 272 120	24,30	1 199 918	21,79	2 472 038	23,01
14 - 39	2 031 379	38,81	1 951 161	35,43	3 982 540	37,07
15 - 39	1 954 473	37,34	1 879 430	34,13	3 833 903	35,69
16 - 39	1 877 998	35,88	1 807 082	32,81	3 685 080	34,30
40 - 54	980 901	18,74	1 040 444	18,89	2 021 345	18,82
40 - 59	1 295 017	24,74	1 392 460	25,28	2 687 477	25,02
40 - 64	1 573 171	30,05	1 733 741	31,48	3 306 912	30,78
14 - 54	3 012 280	57,54	2 991 605	54,32	6 003 885	55,89
14 - 59	3 326 396	63,54	3 343 621	60,71	6 670 017	62,09
14 - 64	3 604 550	68,86	3 684 902	66,91	7 289 452	67,86
15 - 54	2 935 374	56,07	2 919 874	53,02	5 855 248	54,51
15 - 59	3 249 490	62,07	3 271 890	59,41	6 521 380	60,71
15 - 64	3 527 644	67,39	3 613 171	65,60	7 140 815	66,47
16 - 54	2 858 899	54,61	2 847 526	51,70	5 706 425	53,12
16 - 59	3 173 015	60,61	3 199 542	58,09	6 372 557	59,32
16 - 64	3 451 169	65,93	3 540 823	64,29	6 991 992	65,09
55 - 90	1 103 797	21,09	1 460 020	26,51	2 563 817	23,87
60 - 90	789 681	15,09	1 108 004	20,12	1 897 685	17,67
65 - 90	511 527	9,77	766 723	13,92	1 278 250	11,90

ELŐRESZÁMÍTOTT NÉPESSÉG

Korév	Férfi	Nő	Együtt	Korév	Férfi	Nő	Együtt
0	74 964	70 580	145 544	45	63 845	87 380	131 225
1	75 923	71 540	147 463	46	62 704	88 013	130 717
2	77 630	73 158	150 788	47	60 433	86 617	127 050
3	79 364	74 813	154 177	48	59 549	86 283	125 832
4	80 796	76 181	156 977	49	62 051	87 101	129 152
0 - 4	388 677	366 272	754 949	45 - 49	308 582	335 394	643 976
5	82 232	77 550	159 782	50	62 745	87 337	130 082
6	83 321	78 589	161 910	51	63 932	88 438	132 370
7	84 466	79 681	164 147	52	64 015	89 721	133 736
8	84 694	79 907	164 601	53	63 345	88 120	131 465
9	84 618	79 847	164 465	54	67 225	72 682	139 907
5 - 9	419 331	395 574	814 905	50 - 54	321 262	346 298	667 560
10	83 497	78 803	162 300	55	64 385	69 588	133 973
11	77 397	73 060	150 457	56	64 183	70 788	134 971
12	74 999	70 743	145 742	57	61 481	67 996	129 477
13	74 235	70 492	144 727	58	62 171	71 247	133 418
14	74 631	70 776	145 407	59	63 574	72 739	136 313
10 - 14	384 759	363 874	748 633	55 - 59	315 794	352 358	668 152
15	76 855	71 709	148 564	60	57 743	66 201	123 944
16	76 411	72 323	148 734	61	59 848	69 706	129 554
17	73 237	69 159	142 396	62	57 129	71 598	128 727
18	67 654	63 514	131 168	63	56 173	69 291	125 464
19	64 991	61 842	126 833	64	51 923	67 593	119 516
15 - 19	359 148	338 547	697 695	60 - 64	282 816	344 389	627 205
20	64 431	60 984	125 415	65	45 630	58 001	103 631
21	64 219	61 156	125 375	66	23 948	31 331	55 279
22	62 798	59 830	122 628	67	23 505	30 659	54 164
23	67 485	64 261	131 746	68	23 043	30 889	53 932
24	70 641	67 660	138 301	69	29 013	40 002	69 015
20 - 24	329 574	313 891	643 465	65 - 69	145 139	190 882	336 021
25	71 970	69 151	141 121	70	39 798	56 905	96 703
26	75 545	72 395	147 940	71	38 029	53 758	91 787
27	79 078	75 535	154 613	72	37 078	53 771	90 849
28	90 354	86 743	177 097	73	33 299	47 747	81 046
29	98 264	94 238	192 502	74	31 299	47 112	78 411
25 - 29	415 211	398 062	813 273	70 - 74	179 503	259 293	438 796
30	105 101	99 433	204 534	75	28 577	43 311	71 888
31	95 781	91 840	187 621	76	25 516	39 673	65 189
32	85 103	82 940	168 043	77	22 206	35 507	57 713
33	85 443	83 654	169 097	78	19 423	31 626	51 049
34	87 032	85 495	172 527	79	16 416	27 018	43 434
30 - 34	458 460	443 362	901 822	75 - 79	112 138	177 135	289 273
35	83 996	82 034	166 030	80	12 992	24 440	37 432
36	82 664	81 677	164 341	81	13 003	22 068	35 071
37	79 710	78 048	157 758	82	11 300	19 767	31 067
38	69 768	68 497	138 265	83	9 262	16 117	25 379
39	71 159	68 233	139 392	84	7 838	14 643	22 481
35 - 39	387 297	378 489	765 786	80 - 84	54 395	97 035	151 430
40	77 916	77 199	155 115	85 -	22 281	46 374	68 655
41	71 184	71 214	142 398				
42	72 030	73 643	145 673				
43	67 581	68 491	136 072				
44	69 076	71 618	140 694				
40 - 44	357 787	362 165	719 952	Összesen	5 242 154	5 509 394	10 751 548

1984. évi mutatók	Férfi		Nő			Együtt	
	Fő	Nyers ezrelék	Fő	Nyers ezrelék	Tisztított ezrelék	Fő	Nyers ezrelék
Élveszülések száma	77 336	14,763	72 250	13,116	58,215	149 587	13,919
Halálozások száma	69 998	13,362	70 320	12,766	-	140 318	13,057
Természetes szaporodás	7 338	1,401	1 930	0,350	-	9 268	0,862
Átlagos életkor	34,99	-	37,97	-	-	36,52	-
1 000 férfira jutó nő	-	-	1 052	-	-	-	-

KIEMELT KORCSOPORTOK

Korcsoport	Férfi		Nő		Együtt	
	Fő	%	Fő	%	Fő	%
0 - 2	228 517	4,36	215 278	3,91	443 795	4,13
3 - 5	242 392	4,62	228 544	4,15	470 936	4,38
6 - 13	647 227	12,35	611 122	11,09	1 258 349	11,70
14 - 17	301 134	5,74	283 967	5,15	585 101	5,44
18 - 20	197 076	3,76	186 340	3,38	383 416	3,57
18 - 22	324 093	6,18	307 326	5,58	631 419	5,87
0 - 13	1 118 136	21,33	1 054 944	19,15	2 173 080	20,21
0 - 14	1 192 767	22,75	1 125 720	20,43	2 318 487	21,56
0 - 15	1 269 622	24,22	1 197 429	21,73	2 467 051	22,95
14 - 39	2 024 321	38,62	1 943 127	35,27	3 967 448	36,90
15 - 39	1 949 690	37,19	1 872 351	33,98	3 822 041	35,55
16 - 39	1 872 835	35,73	1 800 642	32,68	3 673 477	34,17
40 - 54	987 631	18,84	1 043 857	18,95	2 031 488	18,89
40 - 59	1 303 425	24,86	1 396 215	25,34	2 699 640	25,11
40 - 64	1 586 241	30,26	1 740 604	31,59	3 326 845	30,94
14 - 54	3 011 952	57,46	2 986 984	54,22	5 998 936	55,80
14 - 59	3 327 746	63,48	3 339 342	60,61	6 667 088	62,01
14 - 64	3 610 562	68,88	3 683 731	66,86	7 294 293	67,84
15 - 54	2 937 321	56,03	2 916 208	52,93	5 853 529	54,44
15 - 59	3 253 115	62,06	3 268 566	59,33	6 521 681	60,66
15 - 64	3 535 931	67,45	3 612 955	65,58	7 148 886	66,49
16 - 54	2 860 466	54,57	2 844 499	51,63	5 704 965	53,06
16 - 59	3 176 260	60,59	3 196 857	58,03	6 373 117	59,28
16 - 64	3 459 076	65,99	3 541 246	64,28	7 000 322	65,11
55 - 90	1 112 066	21,21	1 467 466	26,64	2 579 532	23 999
60 - 90	796 272	15,19	1 115 108	20,24	1 911 380	17,78
65 - 90	513 456	7,79	770 719	13,99	1 284 175	11,94

ELŐRESZÁMÍTOTT NÉPESSÉG

Korév	Férfi	Nő	Együtt	Korév	Férfi	Nő	Együtt
0	73 774	69 456	143 230	45	68 714	71 418	140 132
1	74 616	70 305	144 921	46	63 497	67 169	130 666
2	75 813	71 442	147 255	47	62 342	67 785	130 127
3	77 559	73 108	150 667	48	60 071	66 361	126 432
4	78 310	74 776	154 086	49	59 114	65 998	125 112
0 - 4	381 072	359 087	740 159	45 - 49	313 738	338 731	652 469
5	80 754	76 152	156 906	50	61 577	66 792	128 369
6	82 195	77 523	159 718	51	62 224	66 999	129 223
7	83 288	78 565	161 853	52	63 326	68 071	131 397
8	84 435	79 658	164 093	53	63 370	69 300	132 670
9	84 662	79 884	164 546	54	62 665	67 696	130 361
5 - 9	415 334	391 782	807 116	50 - 54	313 162	338 858	652 020
10	84 585	79 826	164 411	55	66 459	72 197	138 656
11	83 464	78 783	162 247	56	63 561	69 085	132 646
12	77 365	73 041	150 406	57	63 299	70 240	133 539
13	74 965	70 724	145 689	58	60 537	67 434	127 971
14	74 197	70 472	144 669	59	61 068	70 578	131 646
10 - 14	394 576	372 846	767 422	55 - 59	314 924	349 534	664 458
15	74 582	70 754	145 336	60	62 326	71 961	134 287
16	76 791	71 684	148 475	61	56 448	65 394	121 842
17	76 335	72 294	148 629	62	58 429	68 779	127 208
18	73 146	69 131	142 277	63	55 582	70 564	126 146
19	67 560	63 487	131 047	64	54 495	68 140	122 635
15 - 19	368 414	347 350	715 764	60 - 64	287 280	344 838	632 118
20	64 898	61 813	126 711	65	50 243	66 325	116 568
21	64 336	60 954	125 290	66	43 885	56 835	100 720
22	64 124	61 124	125 248	67	22 978	30 597	53 575
23	62 702	59 798	122 500	68	22 464	29 888	52 352
24	67 380	64 224	131 604	69	21 937	29 989	51 926
20 - 24	323 440	307 913	631 353	65 - 69	161 507	213 634	375 141
25	70 529	67 619	138 148	70	27 505	38 770	66 275
26	71 853	69 106	140 959	71	37 479	54 694	92 173
27	75 420	72 346	147 766	72	35 660	51 589	87 249
28	78 943	75 481	154 424	73	34 533	51 287	85 820
29	90 195	86 678	176 873	74	30 849	45 255	76 104
25 - 29	386 940	371 230	758 170	70 - 74	166 026	241 595	407 621
30	98 084	94 165	192 249	75	28 822	44 311	73 133
31	104 905	99 351	204 256	76	26 003	40 488	66 491
32	95 591	91 761	187 352	77	23 094	36 777	59 871
33	84 926	82 863	167 789	78	19 875	32 683	52 558
34	85 251	83 571	168 822	79	17 222	28 723	45 945
30 - 34	468 757	451 711	920 468	75 - 79	115 016	182 982	297 998
35	86 828	85 403	172 231	80	14 413	24 318	38 731
36	83 786	81 936	165 722	81	11 292	21 813	33 105
37	82 441	81 566	164 007	82	11 144	19 420	30 564
38	79 479	77 928	157 407	83	9 560	17 148	26 708
39	69 556	68 380	137 936	84	7 655	13 700	21 355
35 - 39	402 090	395 213	797 303	80 - 84	54 064	96 399	150 463
40	70 917	68 107	139 024	85 -	23 225	48 003	71 228
41	77 629	77 043	154 672				
42	70 897	71 057	141 954				
43	71 702	73 469	145 171				
44	67 248	68 313	135 561				
40 - 44	358 393	357 989	716 382	Összesen	5 247 958	5 509 695	10 757 653

1985. évi mutatók	Férfi		Nő			Együtt	
	Fő	Nyers ezrelék	Fő	Nyers ezrelék	Tisztított ezrelék	Fő	Nyers ezrelék
Élvezületek száma	76 076	14,504	71 073	12,900	57,256	147 148	13,682
Halálozások száma	70 271	13,398	70 771	12,845	-	141 043	13,115
Természetes szaporodás	5 805	1,107	302	0,055	-	6 105	0,568
Átlagos életkor	35,06	-	38,04	-	-	36,59	-
1 000 férfira jutó nő	-	-	1 051	-	-	-	-

KIEMELT KORCSOPORTOK

Korcsoport	Férfi		Nő		Együtt	
	Fő	%	Fő	%	Fő	%
0 - 2	224 203	4,27	211 203	3,83	435 406	4,05
3 - 5	237 623	4,53	224 036	4,07	461 659	4,29
6 - 13	654 959	12,48	618 004	11,22	1 272 963	11,83
14 - 17	301 905	5,75	285 204	5,18	587 109	5,46
18 - 20	205 604	3,92	194 431	3,53	400 035	3,72
18 - 22	334 064	6,37	316 509	5,74	650 573	6,05
0 - 13	1 116 785	21,28	1 053 243	19,12	2 170 028	20,17
0 - 14	1 190 982	22,69	1 123 715	20,40	2 314 697	21,52
0 - 15	1 265 564	24,12	1 194 469	21,68	2 460 033	22,87
14 - 39	2 023 838	38,56	1 943 889	35,28	3 967 727	36,88
15 - 39	1 949 641	37,15	1 873 417	34,00	3 823 058	35,54
16 - 39	1 875 059	35,73	1 802 663	32,72	3 677 722	34,19
40 - 54	985 293	18,77	1 035 578	18,80	2 020 871	18,79
40 - 59	1 300 217	24,78	1 385 112	25,14	2 685 329	24,96
40 - 64	1 587 497	30,25	1 729 950	31,40	3 317 447	30,84
14 - 54	3 009 131	57,34	2 979 467	54,08	5 988 598	55,67
14 - 59	3 324 055	63,34	3 329 001	60,42	6 653 056	61,84
14 - 64	3 611 335	68,81	3 673 839	66,68	7 285 174	67,72
15 - 54	2 934 934	55,93	2 908 995	52,80	5 843 929	54,32
15 - 59	3 249 858	61,93	3 258 529	59,14	6 508 387	60,50
15 - 64	3 537 138	67,40	3 603 367	65,40	7 140 505	66,38
16 - 54	2 860 352	54,50	2 838 241	51,51	5 698 593	52,97
16 - 59	3 175 276	60,50	3 187 775	57,86	6 363 051	59,15
16 - 64	3 462 556	65,98	3 532 613	64,12	6 995 169	65,03
55 - 90	1 122 042	21,38	1 476 985	26,81	2 599 027	24,16
60 - 90	807 118	15,38	1 127 451	20,46	1 934 569	17,98
65 - 90	519 838	9,91	782 613	14,20	1 302 451	12,11

ELŐRESZÁMÍTOTT NÉPESSÉG

Korév	Férfi	Nő	Együtt	Korév	Férfi	Nő	Együtt
0	73 001	68 725	141 726	45	66 895	68 122	135 017
1	73 432	69 185	142 617	46	68 338	71 194	139 532
2	74 508	70 208	144 716	47	63 130	66 944	130 074
3	75 743	71 392	147 135	48	61 968	67 526	129 494
4	77 507	73 072	150 579	49	59 633	66 077	125 710
0 - 4	374 191	352 582	726 773	45 - 49	319 964	339 863	659 827
5	79 269	74 748	154 017	50	58 662	65 695	124 357
6	80 718	76 126	156 844	51	61 065	66 450	127 521
7	82 162	77 499	159 661	52	61 635	66 640	128 275
8	83 257	78 542	161 799	53	62 689	67 660	130 349
9	84 403	79 636	164 039	54	62 690	68 869	131 559
5 - 9	409 809	386 551	796 360	50 - 54	306 741	335 320	642 061
10	84 629	79 862	164 491	55	61 951	67 244	129 195
11	84 551	79 805	164 356	56	65 609	71 676	137 285
12	83 429	78 762	162 191	57	62 686	68 551	131 237
13	77 330	73 020	150 350	58	62 327	69 660	131 987
14	74 927	70 703	145 630	59	59 463	66 800	126 263
10 - 14	404 866	382 152	787 018	55 - 59	312 036	343 931	655 967
15	74 148	70 450	144 598	60	59 869	69 822	129 691
16	74 520	70 729	145 249	61	60 928	71 083	132 011
17	76 714	71 656	148 370	62	55 109	64 524	119 633
18	76 239	72 265	148 504	63	56 847	67 785	124 632
19	73 044	69 101	142 145	64	53 921	69 392	123 313
15 - 19	374 665	354 201	728 866	60 - 64	286 674	342 606	629 280
20	67 462	63 457	130 919	65	52 731	66 862	119 593
21	64 802	61 783	126 585	66	48 322	64 993	113 315
22	64 240	60 922	125 162	67	42 108	55 504	97 612
23	64 026	61 090	125 116	68	21 961	29 827	51 788
24	62 605	59 763	122 368	69	21 387	29 017	50 404
20 - 24	323 135	307 015	630 150	65 - 69	186 509	246 203	432 712
25	67 274	64 186	131 460	70	20 797	29 066	49 863
26	70 415	67 575	137 990	71	25 902	37 263	63 165
27	71 735	69 059	140 794	72	35 145	52 487	87 632
28	75 292	72 294	147 586	73	33 212	49 206	82 418
29	78 805	75 424	154 229	74	31 993	48 610	80 603
25 - 29	363 521	348 538	712 059	70 - 74	147 049	216 632	363 681
30	90 030	86 612	176 642	75	28 408	42 564	70 972
31	97 901	94 088	191 989	76	26 226	41 423	67 649
32	104 697	99 265	203 962	77	23 535	37 533	61 068
33	95 393	91 675	187 068	78	20 670	33 852	54 522
34	84 735	82 780	167 515	79	17 622	29 683	47 305
30 - 34	472 756	454 420	927 176	75 - 79	116 461	185 055	301 516
35	85 050	83 480	168 530	80	15 121	25 852	40 973
36	86 610	85 300	171 910	81	12 528	21 703	34 231
37	83 559	81 824	165 383	82	9 677	19 195	28 872
38	82 202	81 440	163 642	83	9 427	16 847	26 274
39	79 238	77 796	157 034	84	7 901	14 576	22 477
35 - 39	416 659	409 840	826 499	80 - 84	54 654	98 173	152 827
40	69 320	68 254	137 574	85 -	23 795	48 485	72 280
41	70 656	67 969	138 625				
42	77 316	76 873	154 189				
43	70 573	70 888	141 461				
44	71 349	73 278	144 627				
40 - 44	359 214	357 262	716 476	Összesen	5 252 699	5 508 829	10 761 528

1986. évi mutatók	Férfi		Nő			Együtt	
	Fő	Nyers ezrelék	Fő	Nyers ezrelék	Tisztított ezrelék	Fő	Nyers ezrelék
Élvezületések száma	75 245	14,332	70 297	12,760	56,617	145 542	13,527
Halálozások száma	70 504	13,428	71 162	12,917	-	141 667	13,167
Természetes szaporodás	4 741	0,903	- 865	-0,157	-	3 875	0,360
Átlagos életkor	35,14	-	36,12	-	-	36,67	-
1 000 férfira jutó nő	-	-	1 050	-	-	-	-

KIEMELT KORCSOPORTOK

Korcsoport	Férfi		Nő		Együtt	
	Fő	%	Fő	%	Fő	%
0 - 2	220 941	4,21	208 118	3,78	429 059	3,99
3 - 5	232 519	4,43	219 212	3,98	451 731	4,20
6 - 13	660 479	12,57	623 252	11,31	1 283 731	11,93
14 - 17	300 309	5,72	283 538	5,15	583 847	5,43
18 - 20	216 745	4,13	204 823	3,72	421 568	3,92
18 - 22	345 787	6,58	327 528	5,95	673 315	6,26
0 - 13	1 113 939	21,21	1 050 582	19,07	2 164 521	20,11
0 - 14	1 188 866	22,63	1 121 285	20,35	2 310 151	21,47
0 - 15	1 263 014	24,05	1 191 735	21,63	2 454 749	22,81
14 - 39	2 025 663	38,56	1 944 717	35,30	3 970 380	36,89
15 - 39	1 950 736	37,14	1 874 014	34,02	3 824 750	35,54
16 - 39	1 876 588	35,73	1 803 564	32,74	3 680 152	34,20
40 - 54	985 919	18,77	1 032 445	18,74	2 018 364	18,76
40 - 59	1 297 955	24,71	1 376 376	24,98	2 674 331	24,85
40 - 64	1 584 629	30,17	1 718 982	31,20	3 303 611	30,70
14 - 54	3 011 582	57,33	2 977 162	54,04	5 988 744	55,65
14 - 59	3 323 618	63,27	3 321 093	60,29	6 644 711	61,75
14 - 64	3 610 292	68,73	3 663 699	66,51	7 273 991	67,59
15 - 54	2 936 655	55,91	2 906 459	52,76	5 843 114	54,30
15 - 59	3 248 691	61,85	3 250 390	59,00	6 499 081	60,39
15 - 64	3 535 365	67,31	3 592 996	65,22	7 128 361	66,24
16 - 54	2 862 507	54,50	2 836 009	51,48	5 698 516	52,95
16 - 59	3 174 543	60,44	3 179 940	57,72	6 354 483	59,05
16 - 64	3 461 217	65,89	3 522 546	63,94	6 983 763	64,90
55 - 90	1 127 178	21,46	1 481 085	26,89	2 608 263	24,24
60 - 90	815 142	15,52	1 137 154	20,64	1 952 296	18,14
65 - 90	528 468	10,06	794 548	14,42	1 323 016	12,29

ELŐRESZÁMÍTOTT NÉPESSÉG

Korév	Férfi	Nő	Együtt	Korév	Férfi	Nő	Együtt
0	72 639	68 380	141 019	45	70 974	73 072	144 046
1	72 663	68 457	141 120	46	66 530	67 909	134 439
2	73 326	69 090	142 416	47	67 943	70 956	138 899
3	74 439	70 159	144 598	48	62 751	66 687	129 438
4	75 693	71 357	147 050	49	61 516	67 236	128 752
0 - 4	368 760	347 443	716 203	45 - 49	329 714	345 860	675 574
5	77 467	73 044	150 511	50	59 177	65 773	124 950
6	79 234	74 722	153 956	51	58 175	65 364	123 539
7	80 686	76 102	156 788	52	60 487	66 100	126 587
8	82 132	77 477	159 609	53	61 014	66 237	127 251
9	83 225	78 520	161 745	54	62 016	67 239	129 255
5 - 9	402 744	379 865	782 609	50 - 54	300 869	330 713	631 582
10	84 370	79 614	163 984	55	61 976	68 409	130 385
11	84 595	79 842	164 437	56	61 158	66 759	127 917
12	84 516	79 783	164 299	57	64 705	71 121	135 826
13	83 392	78 740	162 132	58	61 724	67 985	129 709
14	77 291	72 999	150 290	59	61 222	69 005	130 227
10 - 14	414 164	390 978	805 142	55 - 59	310 785	343 279	654 064
15	74 877	70 681	145 558	60	58 296	66 086	124 382
16	74 087	70 425	144 512	61	58 526	68 971	127 497
17	74 445	70 702	145 147	62	59 483	70 138	129 621
18	76 618	71 626	148 244	63	53 617	63 591	117 208
19	76 133	72 234	148 367	64	55 148	66 660	121 808
15 - 19	376 160	355 668	731 828	60 - 64	285 070	335 446	620 516
20	72 939	69 069	142 008	65	52 176	68 090	120 266
21	67 363	63 426	130 789	66	50 715	65 519	116 234
22	64 706	61 751	126 457	67	46 365	63 470	109 835
23	64 143	60 888	125 031	68	40 244	54 108	94 352
24	63 927	61 056	124 983	69	20 908	28 958	49 866
20 - 24	333 078	316 190	649 268	65 - 69	210 408	280 145	490 553
25	62 506	59 728	122 234	70	20 275	28 124	48 399
26	67 165	64 144	131 309	71	19 585	27 936	47 521
27	70 298	67 529	137 827	72	24 289	35 760	60 049
28	71 613	69 009	140 622	73	32 732	50 062	82 794
29	75 160	72 240	147 400	74	30 769	46 637	77 406
25 - 29	346 742	332 650	679 392	70 - 74	127 650	188 519	316 169
30	78 661	75 366	154 027	75	29 461	45 719	75 180
31	89 862	86 541	176 403	76	25 849	39 790	65 639
32	97 707	94 006	191 713	77	23 737	38 399	62 136
33	104 479	99 172	203 651	78	21 065	34 548	55 613
34	95 178	91 583	186 761	79	18 327	30 745	49 072
30 - 34	465 887	446 668	912 555	75 - 79	118 439	189 201	307 640
35	84 536	82 691	167 227	80	15 472	26 712	42 188
36	84 837	83 380	168 217	81	13 142	23 073	36 215
37	86 376	85 184	171 560	82	10 736	19 099	29 835
38	83 317	81 698	165 015	83	8 187	16 652	24 839
39	81 952	81 301	163 253	84	7 792	14 320	22 112
35 - 39	421 018	414 254	835 272	80 - 84	55 329	99 860	155 189
40	78 968	77 652	156 620	85 -	24 415	49 551	73 966
41	69 065	68 176	137 241				
42	70 370	67 820	138 190				
43	76 963	76 691	153 654				
44	70 226	70 704	140 930				
40 - 44	365 592	360 983	726 575	Összesen	5 256 824	5 507 273	10 764 097

1987. évi mutatók	Férfi		Nő			Együtt	
	Fő	Nyers ezrelék	Fő	Nyers ezrelék	Tisztított ezrelék	Fő	Nyers ezrelék
Élveszületések száma	74 838	14,242	69 917	12,694	56,288	144 755	13,450
Halálozások száma	70 713	13,457	71 472	12,976	-	142 185	13,211
Természetes szaporodás	4 125	0,785	- 1 555	-0,282	-	2 569	0,239
Átlagos életkor	35,23	-	38,19	-	-	36,74	-
1 000 férfira jutó nő	-	-	1 049	-	-	-	-

KIEMELT KORCSOPORTOK

Korcsoport	Férfi		Nő		Együtt	
	Fő	%	Fő	%	Fő	%
0 - 2	218 628	4,16	205 927	3,74	424 555	3,94
3 - 5	227 599	4,33	214 560	3,90	442 159	4,11
6 - 13	662 150	12,60	624 800	11,34	1 286 950	11,96
14 - 17	300 700	5,72	284 607	5,17	585 507	5,44
18 - 20	225 690	4,29	212 929	3,87	438 619	4,07
18 - 22	357 759	6,81	338 106	6,14	695 865	6,46
0 - 13	1 108 377	21,08	1 045 287	18,98	2 153 664	20,01
0 - 14	1 185 668	22,55	1 118 286	20,31	2 303 954	21,40
0 - 15	1 260 545	23,98	1 188 967	21,59	2 449 512	22,76
14 - 39	2 020 176	38,43	1 938 429	35,20	3 958 605	36,78
15 - 39	1 942 885	36,96	1 865 430	33,87	3 808 315	35,38
16 - 39	1 868 008	35,53	1 794 749	32,59	3 662 757	34,03
40 - 54	996 175	18,95	1 037 556	18,84	2 033 731	18,89
40 - 59	1 306 960	24,86	1 380 835	25,07	2 687 795	24,97
40 - 64	1 592 030	30,29	1 716 281	31,16	3 308 311	30,73
14 - 54	3 016 351	57,38	2 975 985	54,04	5 992 336	55,67
14 - 59	3 327 136	63,29	3 319 264	60,27	6 646 400	61,75
14 - 64	3 612 206	68,71	3 654 710	66,36	7 266 916	67,51
15 - 54	2 939 060	55,91	2 902 986	52,71	5 842 046	54,27
15 - 59	3 249 845	61,82	3 246 265	58,95	6 496 110	60,35
15 - 64	3 534 915	67,24	3 581 711	65,04	7 116 626	66,11
16 - 54	2 864 183	54,49	2 832 305	51,43	5 696 488	52,92
16 - 59	3 174 968	60,40	3 175 584	57,66	6 350 552	59,00
16 - 64	3 460 038	65,82	3 511 030	63,75	6 971 068	64,76
55 - 90	1 132 096	21,54	1 486 001	26,98	2 618 097	24,32
60 - 90	821 311	15,62	1 142 722	20,75	1 964 033	18,25
65 - 90	536 241	10,20	807 276	14,66	1 343 517	12,48

ELŐRESZÁMÍTOTT NÉPESSÉG

Korév	Férfi	Nő	Együtt	Korév	Férfi	Nő	Együtt
0	72 487	68 233	140 720	45	69 857	70 506	140 363
1	72 302	68 113	140 415	46	70 587	72 844	143 431
2	72 557	68 362	140 919	47	66 145	67 681	133 826
3	73 258	69 042	142 300	48	67 536	70 684	138 220
4	74 389	70 125	144 514	49	62 293	66 401	128 694
0 - 4	364 993	343 875	708 868	45 - 49	336 418	348 116	684 534
5	75 653	71 330	146 983	50	61 045	66 927	127 972
6	77 433	73 019	150 452	51	58 685	65 442	124 127
7	79 202	74 699	153 901	52	57 624	65 014	122 638
8	80 656	76 080	156 736	53	59 878	65 701	125 579
9	82 101	77 455	159 556	54	60 360	65 825	126 185
5 - 9	395 045	372 583	767 628	50 - 54	297 592	328 909	626 501
10	83 193	78 499	161 692	55	61 310	66 791	128 101
11	84 336	79 594	163 930	56	61 183	67 915	129 098
12	84 560	79 820	164 380	57	60 316	66 243	126 559
13	84 478	79 761	164 239	58	63 712	70 534	134 246
14	83 349	78 717	162 066	59	60 629	67 346	127 975
10 - 14	419 916	396 391	816 307	55 - 59	307 150	338 829	645 979
15	77 240	72 976	150 216	60	60 020	68 267	128 287
16	74 815	70 656	145 471	61	56 987	65 279	122 266
17	74 012	70 398	144 410	62	57 138	68 053	125 191
18	74 352	70 873	145 025	63	57 872	69 124	126 996
19	76 512	71 595	148 107	64	52 015	62 536	114 551
15 - 19	376 931	356 298	733 229	60 - 64	284 032	333 259	617 291
20	76 024	72 200	148 224	65	53 363	65 409	118 772
21	72 831	69 036	141 867	66	50 181	66 723	116 904
22	67 263	63 393	130 656	67	48 661	63 984	112 645
23	64 607	61 717	126 324	68	44 312	61 874	106 186
24	64 043	60 854	124 897	69	38 314	52 532	90 846
20 - 24	344 768	327 200	671 968	65 - 69	234 831	310 522	545 353
25	63 826	61 019	124 845	70	19 820	28 067	47 887
26	62 405	59 689	122 094	71	19 093	27 031	46 124
27	67 054	64 100	131 154	72	18 365	26 809	45 174
28	70 179	67 481	137 660	73	22 621	34 108	56 729
29	71 487	68 958	140 445	74	30 325	47 449	77 774
25 - 29	334 951	321 247	656 198	70 - 74	110 224	163 464	273 688
30	75 022	72 184	147 206	75	28 334	43 864	72 198
31	78 514	75 304	153 818	76	26 807	42 740	69 547
32	89 684	86 465	176 149	77	23 396	36 885	60 281
33	97 504	93 919	191 423	78	21 245	35 345	56 590
34	104 244	99 073	203 317	79	18 678	31 376	50 054
30 - 34	444 968	426 945	871 913	75 - 79	118 460	190 210	308 670
35	94 954	91 485	186 439	80	16 091	27 672	43 763
36	84 324	82 591	166 915	81	13 448	23 844	37 292
37	84 608	83 267	167 875	82	11 263	20 304	31 567
38	86 125	85 053	171 178	83	9 083	16 568	25 651
39	83 064	81 559	164 623	84	6 766	14 154	20 920
35 - 39	433 075	423 955	857 030	80 - 84	56 651	102 542	159 193
40	81 674	81 151	162 825	85 -	24 788	50 155	74 943
41	78 678	77 495	156 173				
42	68 786	67 966	136 752				
43	70 049	67 659	137 708				
44	76 585	76 492	153 077				
40 - 44	375 772	370 763	746 535	Összesen	5 260 565	5 505 263	10 765 828

1988. évi mutatók	Férfi		Nő			Együtt	
	Fő	Nyers ezrelék	Fő	Nyers ezrelék	Tisztított ezrelék	Fő	Nyers ezrelék
Élveszülések száma	74 649	14,195	69 739	12,665	56,108	144 388	13,413
Halálozások száma	70 907	13,484	71 749	13,030	-	142 656	13,252
Természetes szaporodás	3 742	0,712	- 2 010	-0,365	-	1 731	0,161
Átlagos életkor	35,31	-	38,27	-	-	36,82	-
1 000 férfira jutó nő	-	-	1 048	-	-	-	-

KIEMELT KORCSOPORTOK

Korcsoport	Férfi		Nő		Együtt	
	Fő	%	Fő	%	Fő	%
0 - 2	217 346	4,13	204 708	3,72	422 054	3,92
3 - 5	223 300	4,24	210 497	3,82	433 797	4,03
6 - 13	655 959	12,47	618 927	11,24	1 274 886	11,84
14 - 17	309 416	5,88	292 747	5,32	602 163	5,59
18 - 20	226 888	4,31	214 468	3,90	441 356	4,10
18 - 22	366 982	6,98	346 897	6,30	713 879	6,63
0 - 13	1 096 605	20,85	1 034 132	18,78	2 130 737	19,79
0 - 14	1 179 954	22,43	1 112 849	20,21	2 292 803	21,30
0 - 15	1 257 194	23,90	1 185 825	21,54	2 443 019	22,69
14 - 39	2 018 042	38,35	1 934 362	35,14	3 952 404	36,71
15 - 39	1 934 693	36,78	1 855 645	33,71	3 790 338	35,21
16 - 39	1 857 453	35,31	1 782 669	32,38	3 640 122	33,81
40 - 54	1 009 782	19,20	1 047 788	19,03	2 057 570	19,11
40 - 59	1 316 832	25,03	1 386 617	25,19	2 703 549	25,11
40 - 64	1 600 964	30,43	1 719 876	31,24	3 320 840	30,85
14 - 54	3 027 824	57,56	2 982 150	54,17	6 009 974	55,82
14 - 59	3 334 974	63,40	3 320 979	60,32	6 655 953	61,82
14 - 64	3 619 006	68,79	3 654 288	66,38	7 273 294	67,56
15 - 54	2 944 475	55,97	2 903 433	52,74	5 847 908	54,32
15 - 59	3 251 625	61,81	3 242 262	58,89	6 493 887	60,32
15 - 64	3 535 657	67,21	3 575 521	64,95	7 111 178	66,05
16 - 54	2 867 235	54,50	2 830 457	51,41	5 697 692	52,92
16 - 59	3 174 385	60,34	3 169 286	57,57	6 343 671	58,92
16 - 64	3 458 417	65,74	3 502 545	63,62	6 960 962	64,66
55 - 90	1 136 136	21,60	1 488 981	27,05	2 625 117	24,38
60 - 90	828 986	15,76	1 150 152	20,89	1 979 138	18,38
65 - 90	544 954	10,36	816 893	14,84	1 361 847	12,65

ELŐRESZÁMÍTOTT NÉPESSÉG

Korév	Férfi	Nő	Együtt	Korév	Férfi	Nő	Együtt
0	72 815	68 350	140 965	45	76 182	76 277	152 459
1	72 150	67 967	140 117	46	69 476	70 285	139 761
2	72 197	68 019	140 216	47	70 179	72 600	142 779
3	72 490	68 315	140 805	48	65 749	67 422	133 171
4	73 209	69 008	142 217	49	67 043	70 381	137 424
0 - 4	362 661	341 659	704 320	45 - 49	348 629	356 965	705 594
5	74 350	70 098	144 448	50	61 817	66 096	127 913
6	75 620	71 306	146 926	51	60 539	66 590	127 129
7	77 402	72 996	150 398	52	58 130	65 091	123 221
8	79 173	74 677	153 850	53	57 044	64 621	121 665
9	80 626	76 059	156 685	54	59 236	65 292	124 528
5 - 9	387 171	365 136	752 307	50 - 54	296 766	327 690	624 456
10	82 069	77 434	159 503	55	59 672	65 386	125 058
11	83 159	78 478	161 637	56	60 525	66 309	126 834
12	84 302	79 572	163 874	57	60 340	67 390	127 730
13	84 522	79 798	164 320	58	59 390	65 696	125 086
14	84 435	79 738	164 173	59	62 582	69 871	132 453
10 - 14	418 487	395 020	813 507	55 - 59	302 509	334 652	637 161
15	83 294	78 692	161 986	60	59 438	66 625	126 063
16	77 175	72 951	150 126	61	58 673	67 434	126 107
17	74 740	70 629	145 369	62	55 636	64 411	120 047
18	73 920	70 369	144 289	63	55 591	67 070	122 661
19	74 249	70 642	144 891	64	56 143	67 977	124 120
15 - 19	383 378	363 283	746 661	60 - 64	285 481	333 517	618 998
20	76 402	71 562	147 964	65	50 331	61 363	111 694
21	75 912	72 165	148 077	66	51 323	64 095	115 418
22	72 723	69 000	141 723	67	48 149	65 159	113 308
23	67 161	63 358	130 519	68	46 507	62 374	108 881
24	64 507	61 682	126 189	69	42 187	60 071	102 258
20 - 24	356 705	337 767	694 472	65 - 69	238 497	313 062	551 559
25	63 942	60 817	124 759	70	36 321	50 915	87 236
26	63 722	60 979	124 701	71	18 666	26 976	45 642
27	62 302	59 648	121 950	72	17 904	25 940	43 844
28	66 940	64 054	130 994	73	17 104	25 571	42 675
29	70 056	67 430	137 486	74	20 957	32 328	53 285
25 - 29	326 962	312 928	639 890	70 - 74	110 952	161 730	272 682
30	71 356	68 905	140 261	75	27 925	44 627	72 552
31	74 882	72 125	147 007	76	25 782	41 005	66 787
32	78 378	75 239	153 617	77	24 263	39 620	63 883
33	89 497	86 385	175 882	78	20 940	33 952	54 892
34	97 284	93 825	191 109	79	18 837	32 100	50 937
30 - 34	411 377	396 479	807 856	75 - 79	117 747	191 304	309 051
35	103 999	98 966	202 965	80	16 399	28 240	44 639
36	94 716	91 375	186 091	81	13 986	24 697	38 683
37	84 096	82 479	166 575	82	11 525	20 983	32 508
38	84 362	83 138	167 500	83	9 529	17 614	27 143
39	85 864	84 908	170 772	84	7 507	14 083	21 590
35 - 39	453 037	440 866	893 903	80 - 84	58 946	105 617	164 563
40	82 782	81 408	164 190	85 -	24 218	50 466	74 684
41	81 373	80 987	162 360				
42	78 360	77 324	155 684				
43	68 472	67 805	136 277				
44	69 704	67 483	137 187				
40 - 44	380 691	375 007	755 698	Összesen	5 264 214	5 503 148	10 767 362

1989 évi mutatók	Férfi		Nő			Együtt	
	Fő	Nyers ezrelék	Fő	Nyers ezrelék	Tisztított ezrelék	Fő	Nyers ezrelék
Élveszülések száma	74 748	14,204	69 832	12,687	56,063	144 580	13,429
Halálozások száma	71 098	13,511	71 947	13,071	-	143 045	13,286
Természetes szaporodás	3 650	0,694	- 2 115	-0,384	-	1 534	0,142
Átlagos életkor	35,40	-	38,34	-	-	36,90	-
1 000 férfira jutó nő	-	-	1 047	-	-	-	-

KIEMELT KORCSOPORTOK

Korcsoport	Férfi		Nő		Együtt	
	Fő	%	Fő	%	Fő	%
0 - 2	216 962	4,12	204 336	3,71	421 298	3,91
3 - 5	220 049	4,18	207 421	3,77	427 470	3,97
6 - 13	646 873	12,29	610 320	11,09	1 257 193	11,68
14 - 17	319 644	6,07	302 010	5,49	621 654	5,77
18 - 20	224 571	4,27	212 573	3,86	437 144	4,06
18 - 22	373 206	7,09	353 738	6,43	726 944	6,75
0 - 13	1 083 884	20,59	1 022 077	18,57	2 105 961	19,56
0 - 14	1 168 319	22,19	1 101 815	20,02	2 270 134	21,08
0 - 15	1 251 613	23,78	1 180 507	21,45	2 432 120	22,59
14 - 39	2 015 894	38,29	1 931 061	35,09	3 946 955	36,66
15 - 39	1 931 459	36,69	1 851 323	33,64	3 782 782	35,13
16 - 39	1 848 165	35,11	1 772 631	32,21	3 620 796	33,63
40 - 54	1 026 086	19,49	1 059 662	19,26	2 085 748	19,37
40 - 59	1 328 595	25,24	1 394 314	25,34	2 722 909	25,29
40 - 64	1 614 076	30,66	1 727 831	31,40	3 341 907	31,04
14 - 54	3 041 980	57,79	2 990 723	54,35	6 032 703	56,03
14 - 59	3 344 489	63,53	3 325 375	60,43	6 669 864	61,95
14 - 64	3 629 970	68,96	3 658 892	66,49	7 288 862	67,69
15 - 54	2 957 545	56,18	2 910 985	52,90	5 868 530	54,50
15 - 59	3 260 054	61,93	3 245 637	58,98	6 505 691	60,42
15 - 64	3 545 535	67,35	3 579 154	65,04	7 124 689	66,17
16 - 54	2 874 251	54,60	2 832 293	51,47	5 706 544	53,00
16 - 59	3 178 760	60,35	3 166 945	57,55	6 343 705	58,92
16 - 64	3 462 241	65,77	3 500 462	63,61	6 962 703	64,66
55 - 90	1 138 350	21,62	1 490 348	27,08	2 628 698	24,41
60 - 90	835 834	15,88	1 155 696	21,00	1 991 537	18,50
65 - 90	550 360	10,45	822 179	14,94	1 372 539	12,75

ELŐRESZÁMÍTOTT NÉPESSÉG

Korév	Férfi	Nő	Együtt	Korév	Férfi	Nő	Együtt
0	72 885	68 601	141 486	45	69 338	67 294	136 632
1	72 278	68 084	140 362	46	75 766	76 039	151 805
2	72 046	67 873	139 919	47	69 074	70 050	139 124
3	72 130	67 972	140 102	48	69 758	72 322	142 080
4	72 442	68 282	140 724	49	65 269	67 133	132 402
0 - 4	361 781	340 812	702 593	45 - 49	349 205	352 838	702 043
5	73 171	68 982	142 153	50	66 530	70 057	136 587
6	74 318	70 074	144 392	51	61 304	65 763	127 067
7	75 590	71 284	146 874	52	59 965	66 233	126 198
8	77 373	72 975	150 348	53	57 544	64 698	122 242
9	79 143	74 656	153 799	54	56 432	64 219	120 651
5 - 9	379 595	357 971	737 566	50 - 54	301 775	330 970	632 745
10	80 594	76 038	156 632	55	58 561	64 856	123 417
11	82 036	77 414	159 450	56	58 908	64 914	123 822
12	83 125	78 457	161 582	57	59 691	65 796	125 487
13	84 264	79 550	163 814	58	59 414	66 834	126 248
14	84 479	79 775	164 254	59	58 337	65 078	123 415
10 - 14	414 498	391 234	805 732	55 - 59	294 911	327 478	622 389
15	84 379	79 713	164 092	60	61 353	69 123	130 476
16	83 225	78 665	161 890	61	58 105	65 812	123 917
17	77 098	72 922	150 020	62	57 281	66 537	123 818
18	74 647	70 600	145 247	63	54 130	63 480	117 610
19	73 817	70 338	144 155	64	53 930	65 957	119 887
15 - 19	393 166	372 238	765 404	60 - 64	284 799	330 909	615 708
20	74 142	70 610	144 752	65	54 326	66 701	121 027
21	76 289	71 527	147 816	66	48 407	60 130	108 537
22	75 799	72 127	147 926	67	49 245	62 593	111 838
23	72 612	68 962	141 574	68	46 017	63 520	109 537
24	67 056	63 322	130 378	69	44 276	60 557	104 833
20 - 24	365 898	346 548	712 446	65 - 69	242 271	313 501	555 772
25	64 405	61 645	126 050	70	39 993	58 222	98 215
26	63 839	60 778	124 617	71	34 205	48 936	83 141
27	63 617	60 938	124 555	72	17 503	25 888	43 391
28	62 196	59 605	121 801	73	16 875	24 742	41 417
29	66 823	64 006	130 829	74	15 846	24 236	40 082
25 - 29	320 880	306 972	627 852	70 - 74	124 222	182 024	306 246
30	69 928	67 378	137 306	75	19 299	30 405	49 704
31	71 223	68 848	140 071	76	25 410	41 719	67 129
32	74 734	72 062	146 796	77	23 335	38 012	61 347
33	78 195	75 169	153 364	78	21 716	36 469	58 185
34	89 296	86 298	175 594	79	18 567	30 835	49 402
30 - 34	383 376	369 755	753 131	75 - 79	108 327	177 440	285 767
35	97 056	93 723	190 779	80	16 539	28 892	45 431
36	103 738	98 847	202 585	81	14 253	25 204	39 457
37	94 460	91 250	185 710	82	11 986	21 733	33 719
38	83 852	82 352	166 204	83	9 750	18 202	27 952
39	84 107	82 997	167 104	84	7 875	14 972	22 847
35 - 39	463 213	449 169	912 382	80 - 84	60 403	109 003	169 406
40	85 572	84 751	170 323	85 -	24 343	50 618	74 961
41	82 477	81 244	163 721				
42	81 044	80 809	161 853				
43	78 002	77 141	155 143				
44	68 135	67 629	135 764				
40 - 44	395 230	391 574	786 804	Összesen	5 267 893	5 501 054	10 768 947

1990 évi mutatók	Férfi		Nő			Együtt	
	Fő	Nyers ezrelék	Fő	Nyers ezrelék	Tisztított ezrelék	Fő	Nyers ezrelék
Élvezületések száma	74 993	14,241	70 061	12,733	56,088	145 053	13,471
Halálozások száma	71 313	13,542	72 154	13,114	-	143 468	13,323
Természetes szaporodás	3 680	0,699	- 2 093	-0,380	-	1 585	0,147
Átlagos életkor	35,48	-	38,41	-	-	36,98	-
1 000 férfira jutó nő	-	-	1 045	-	-	-	-

KIEMELT KORCSOPORTOK

Korcsoport	Férfi		Nő		Együtt	
	Fő	%	Fő	%	Fő	%
0 - 2	217 209	4,12	204 558	3,72	421 767	3,92
3 - 5	217 743	4,13	205 236	3,73	422 979	3,93
6 - 13	636 443	12,08	600 448	10,92	1 236 891	11,49
14 - 17	329 181	6,25	311 075	5,65	640 256	5,96
18 - 20	222 606	4,23	211 548	3,85	434 154	4,03
18 - 22	374 694	7,11	355 202	6,46	729 896	6,78
0 - 13	1 071 395	20,34	1 010 242	18,36	2 081 637	19,33
0 - 14	1 155 874	21,94	1 090 017	19,81	2 245 891	20,86
0 - 15	1 240 253	23,54	1 169 730	21,26	2 409 983	22,38
14 - 39	2 011 012	38,17	1 924 457	34,98	3 935 469	36,54
15 - 39	1 926 533	36,57	1 844 682	33,53	3 771 215	35,02
16 - 39	1 842 154	34,97	1 764 969	32,08	3 607 123	33,50
40 - 54	1 046 210	19,86	1 075 382	19,55	2 121 592	19,70
40 - 59	1 341 121	25,46	1 402 860	25,50	2 743 981	25,48
40 - 64	1 625 920	30,86	1 733 769	31,52	3 359 689	31,20
14 - 54	3 057 222	58,03	2 999 839	54,53	6 057 061	56,25
14 - 59	3 352 133	63,63	3 327 317	60,49	6 679 450	62,03
14 - 64	3 636 932	69,04	3 658 226	66,50	7 295 158	67,74
15 - 54	2 972 743	56,43	2 920 064	53,08	5 892 807	54,72
15 - 59	3 267 654	62,03	3 247 542	59,03	6 515 196	60,50
15 - 64	3 552 453	67,44	3 578 451	65,05	7 130 904	66,22
16 - 54	2 888 364	54,83	2 840 351	51,63	5 728 715	53,20
16 - 59	3 183 275	60,43	3 167 829	57,59	6 351 104	58,98
16 - 64	3 468 074	65,83	3 498 738	63,60	6 966 812	64,69
55 - 90	1 139 276	21,63	1 490 973	27,10	2 630 249	24,42
60 - 90	844 365	16,03	1 163 495	21,15	2 007 860	18,64
65 - 90	559 566	10,62	832 586	15,14	1 392 152	12,93

ELŐRESZÁMÍTOTT NÉPESSÉG

Korév	Férfi	Nő	Együtt	Korév	Férfi	Nő	Együtt
0	72 928	68 641	141 569	45	67 777	67 439	135 216
1	72 547	68 333	140 880	46	68 960	67 083	136 043
2	72 173	67 990	140 163	47	75 328	75 784	151 112
3	71 979	67 826	139 805	48	68 660	69 782	138 442
4	72 082	67 939	140 021	49	69 249	72 011	141 260
0 - 4	361 709	340 729	702 438	45 - 49	349 974	352 099	702 073
5	72 404	68 256	140 660	50	64 770	66 824	131 594
6	73 139	68 959	142 098	51	65 978	69 704	135 682
7	74 288	70 052	144 340	52	60 723	65 411	126 134
8	75 562	71 263	146 825	53	59 361	65 833	125 194
9	77 343	72 955	150 298	54	56 927	64 295	121 222
5 - 9	372 736	351 485	724 221	50 - 54	307 759	332 067	639 826
10	79 112	74 636	153 748	55	55 789	63 791	119 580
11	80 562	76 019	156 581	56	57 811	64 388	122 199
12	82 002	77 393	159 395	57	58 097	64 412	122 509
13	83 088	78 435	161 523	58	58 775	65 252	124 027
14	84 221	79 527	163 748	59	58 360	66 205	124 565
10 - 14	408 985	386 010	794 995	55 - 59	288 832	324 048	612 880
15	84 423	79 750	164 173	60	57 192	64 382	121 574
16	84 309	79 685	163 994	61	59 977	68 280	128 257
17	83 142	78 634	161 776	62	56 726	64 937	121 663
18	77 002	72 892	149 894	63	55 731	65 576	121 307
19	74 543	70 569	145 112	64	52 512	62 427	114 939
15 - 19	403 419	381 530	784 949	60 - 64	282 138	325 602	607 740
20	73 711	70 306	144 017	65	52 184	64 719	116 903
21	74 033	70 575	144 608	66	52 249	65 361	117 610
22	76 176	71 490	147 666	67	46 447	58 721	105 168
23	75 683	72 088	147 771	68	47 064	61 019	108 083
24	72 500	68 922	141 422	69	43 810	61 670	105 480
20 - 24	372 103	353 381	725 484	65 - 69	241 754	311 490	553 244
25	66 950	63 284	130 234	70	41 974	58 694	100 668
26	64 301	61 605	125 906	71	37 663	55 959	93 622
27	63 733	60 736	124 469	72	32 074	46 961	79 035
28	63 509	60 894	124 403	73	16 301	24 692	40 993
29	62 087	59 561	121 648	74	15 449	23 450	38 899
25 - 29	320 580	306 080	626 660	70 - 74	143 461	209 756	353 217
30	66 700	63 957	130 657	75	14 592	22 795	37 387
31	69 797	67 323	137 120	76	17 561	28 424	45 985
32	71 082	68 788	139 870	77	22 998	38 673	61 671
33	74 578	71 995	146 573	78	20 885	34 989	55 874
34	78 019	75 094	153 113	79	19 255	33 121	52 376
30 - 34	360 176	347 157	707 333	75 - 79	95 291	158 002	253 293
35	89 086	88 205	175 291	80	16 302	27 753	44 055
36	96 812	93 611	190 423	81	14 375	25 786	40 161
37	103 458	98 713	202 171	82	12 215	22 180	34 395
38	94 186	91 110	185 296	83	10 140	18 854	28 994
39	83 598	82 212	165 810	84	8 059	15 472	23 531
35 - 39	467 140	451 851	918 991	80 - 84	61 091	110 045	171 136
40	83 821	82 843	166 664	85 -	24 732	51 454	76 186
41	85 257	84 580	169 837				
42	82 144	81 065	163 209				
43	80 675	80 617	161 292				
44	77 619	76 940	154 559				
40 - 44	409 516	406 045	815 561	Összesen	5 271 396	5 498 831	10 770 227

1991. évi mutatók	Férfi		Nő			Együtt	
	Fő	Nyers ezrelék	Fő	Nyers ezrelék	Tisztított ezrelék	Fő	Nyers ezrelék
Élveszületések száma	75 037	14,239	70 102	12,746	55,960	145 138	13,477
Halálozások száma	71 533	13,575	72 324	13,150	-	143 858	13,358
Természetes szaporodás	3 504	0,665	- 2 222	-0,404	-	1 280	0,119
Átlagos életkor	35,56	-	38,48	-	-	37,05	-
1 000 férfira jutó nő	-	-	1 044	-	-	-	-

KIEMELT KORCSOPORTOK

Korcsoport	Férfi		Nő		Együtt	
	Fő	%	Fő	%	Fő	%
0 - 2	217 648	4,13	204 964	3,73	422 612	3,92
3 - 5	216 465	4,11	204 021	3,71	420 486	3,90
6 - 13	625 096	11,86	589 712	10,72	1 214 808	11,28
14 - 17	336 095	6,38	317 596	5,78	653 691	6,07
18 - 20	225 256	4,27	213 767	3,89	439 023	4,08
18 - 22	375 465	7,12	355 832	6,47	731 297	6,79
0 - 13	1 059 209	20,09	998 697	18,16	2 057 906	19,11
0 - 14	1 143 430	21,69	1 078 224	19,61	2 221 654	20,63
0 - 15	1 227 853	23,29	1 157 974	21,06	2 385 827	22,15
14 - 39	2 007 639	38,09	1 919 526	34,91	3 927 165	36,46
15 - 39	1 923 418	36,49	1 839 999	33,46	3 763 417	34,94
16 - 39	1 838 995	34,89	1 760 249	32,01	3 599 244	33,42
40 - 54	1 067 249	20,25	1 090 211	19,83	2 157 460	20,03
40 - 59	1 356 081	25,73	1 414 259	25,72	2 770 340	25,72
40 - 64	1 638 219	31,08	1 739 861	31,64	3 378 080	31,36
14 - 54	3 074 888	58,33	3 009 737	54,73	6 084 625	56,49
14 - 59	3 363 720	63,81	3 333 785	60,63	6 697 505	62,19
14 - 64	3 645 858	69,16	3 659 387	66,55	7 305 245	67,83
15 - 54	2 990 667	56,73	2 930 210	53,29	5 920 877	54,97
15 - 59	3 279 499	62,21	3 254 258	59,18	6 533 757	60,66
15 - 64	3 561 637	67,57	3 579 860	65,10	7 141 497	66,31
16 - 54	2 906 244	55,13	2 850 460	51,84	5 756 704	53,45
16 - 59	3 195 076	60,61	3 174 508	57,73	6 369 584	59,14
16 - 64	3 477 214	65,96	3 500 110	63,65	6 977 324	64,78
55 - 90	1 137 299	21,57	1 490 397	27,10	2 627 696	24,40
60 - 90	848 467	16,10	1 166 349	21,21	2 014 816	18,71
65 - 90	566 329	10,74	840 747	15,29	1 407 076	13,06

ELŐRESZÁMÍTOTT NÉPESSÉG

Korév	Férfi	Nő	Együtt	Korév	Férfi	Nő	Együtt
0	73 157	68 857	142 014	45	77 211	76 725	153 936
1	72 590	68 373	140 963	46	67 407	67 228	134 635
2	72 442	68 239	140 681	47	68 561	66 859	135 420
3	72 107	67 943	140 050	48	74 876	75 494	150 370
4	71 931	67 793	139 724	49	68 159	69 482	137 641
0 - 4	362 227	341 205	703 432	45 - 49	356 214	355 788	712 002
5	72 044	67 913	139 957	50	68 719	71 680	140 399
6	72 372	68 232	140 604	51	64 232	66 488	130 720
7	73 109	68 937	142 046	52	65 353	69 331	134 684
8	74 260	70 032	144 292	53	60 112	65 015	125 127
9	75 533	71 243	146 776	54	58 724	65 424	124 148
5 - 9	367 318	346 357	713 675	50 - 54	317 140	337 938	655 078
10	77 313	72 935	150 248	55	56 278	63 867	120 145
11	79 080	74 617	153 697	56	55 075	63 330	118 405
12	80 529	75 998	156 527	57	57 015	63 890	120 905
13	81 965	77 371	159 336	58	57 205	63 880	121 085
14	83 045	78 412	161 457	59	57 733	64 639	122 372
10 - 14	401 932	379 333	781 265	55 - 59	283 306	319 606	602 912
15	84 165	79 502	163 667	60	57 215	65 497	122 712
16	84 353	79 722	164 075	61	55 908	63 596	119 504
17	84 225	79 654	163 879	62	58 554	67 372	125 926
18	83 038	78 602	161 640	63	55 191	63 999	119 190
19	76 895	72 861	149 756	64	54 065	64 487	118 552
15 - 19	412 676	390 341	803 017	60 - 64	280 933	324 951	605 884
20	74 436	70 537	144 973	65	50 812	61 255	112 067
21	73 602	70 272	143 874	66	50 189	63 419	113 608
22	73 922	70 538	144 460	67	50 133	63 830	113 963
23	76 060	71 451	147 511	68	44 390	57 244	101 634
24	75 566	72 047	147 613	69	44 807	59 242	104 049
20 - 24	373 586	354 845	728 431	65 - 69	240 331	304 990	545 321
25	72 385	68 881	141 266	70	41 532	59 772	101 304
26	66 842	63 243	130 085	71	39 528	56 412	95 940
27	64 195	61 563	125 758	72	35 317	53 701	89 018
28	63 625	60 693	124 318	73	29 873	44 792	74 665
29	63 398	60 848	124 246	74	15 102	23 403	38 505
25 - 29	330 445	315 228	645 673	70 - 74	161 352	238 080	399 432
30	61 974	59 515	121 489	75	14 226	22 056	36 282
31	66 575	63 905	130 480	76	13 278	21 309	34 587
32	69 659	67 264	136 923	77	15 894	26 349	42 243
33	70 934	68 724	139 658	78	20 584	35 598	56 182
34	74 410	71 923	146 333	79	18 519	31 777	50 296
30 - 34	343 552	331 331	674 883	75 - 79	82 501	137 089	219 590
35	77 836	75 012	152 848	80	16 906	29 810	46 716
36	88 863	86 102	174 965	81	14 169	24 769	38 938
37	96 551	93 483	190 034	82	12 320	22 692	35 012
38	103 158	98 561	201 719	83	10 334	19 241	29 575
39	93 901	90 955	184 856	84	8 381	16 026	24 407
35 - 39	460 309	444 113	904 422	80 - 84	62 110	112 538	174 648
40	83 314	82 060	165 374	85 -	25 183	52 539	77 722
41	83 512	82 676	166 188				
42	84 913	84 394	169 307				
43	81 769	80 873	162 642				
44	80 278	80 408	160 686				
40 - 44	413 786	410 411	824 197	Összesen	5 274 901	5 496 683	10 771 584

1992. évi mutatók	Férfi		Nő			Együtt	
	Fő	Nyers ezrelék	Fő	Nyers ezrelék	Tisztított ezrelék	Fő	Nyers ezrelék
Élveszülések száma	75 273	14,275	70 322	12,791	55,996	145 595	13,517
Halálozások száma	71 767	13,610	72 470	13,182	-	144 238	13,391
Természetes szaporodás	3 506	0,665	- 2 148	-0,391	-	1 357	0,126
Átlagos életkor	35,64	-	38,54	-	-	37,12	-
1 000 férfira jutó nő	-	-	1 043	-	-	-	-

KIEMELT KORCSOPORTOK

Korcsoport	Férfi		Nő		Együtt	
	Fő	%	Fő	%	Fő	%
0 - 2	218 189	4,14	205 469	3,74	423 658	3,93
3 - 5	216 082	4,10	203 649	3,70	419 731	3,90
6 - 13	614 161	11,64	579 365	10,54	1 193 526	11,08
14 - 17	335 788	6,37	317 290	5,77	653 078	6,06
18 - 20	234 369	4,44	222 000	4,04	456 369	4,24
18 - 22	381 893	7,24	362 810	6,60	744 703	6,91
0 - 13	1 048 432	19,88	988 483	17,98	2 036 915	18,91
0 - 14	1 131 477	21,45	1 066 895	19,41	2 198 372	20,41
0 - 15	1 215 642	23,05	1 146 397	20,86	2 362 039	21,93
14 - 39	2 003 613	37,98	1 914 270	34,83	3 917 883	36,37
15 - 39	1 920 568	36,41	1 835 858	33,40	3 756 426	34,87
16 - 39	1 836 403	34,81	1 756 356	31,95	3 592 759	33,35
40 - 54	1 087 140	20,61	1 104 137	20,09	2 191 277	20,34
40 - 59	1 370 446	25,98	1 423 743	25,90	2 794 189	25,94
40 - 64	1 651 379	31,31	1 748 694	31,81	3 400 073	31,57
14 - 54	3 090 753	58,59	3 018 407	54,91	6 109 160	56,72
14 - 59	3 374 059	63,96	3 338 013	60,73	6 712 072	62,31
14 - 64	3 654 992	69,29	3 662 964	66,64	7 317 956	67,94
15 - 54	3 007 708	57,02	2 939 995	53,49	5 947 703	55,22
15 - 59	3 291 014	62,39	3 259 601	59,30	6 550 615	60,81
15 - 64	3 571 947	67,72	3 584 552	65,21	7 156 499	66,44
16 - 54	2 923 543	55,42	2 860 493	52,04	5 784 036	53,70
16 - 59	3 206 849	60,79	3 180 099	57,85	6 386 948	59,29
16 - 64	3 487 782	66,12	3 505 050	63,77	6 992 832	64,92
55 - 90	1 135 716	21,53	1 489 793	27,10	2 625 509	24,37
60 - 90	852 410	16,16	1 170 187	21,29	2 022 597	18,78
65 - 90	571 477	10,83	845 236	15,38	1 416 713	13,15

ELŐRESZÁMÍTOTT NÉPESSÉG

Korév	Férfi	Nő	Együtt	Korév	Férfi	Nő	Együtt
0	73 639	69 310	142 949	45	79 856	80 182	160 038
1	72 818	68 588	141 406	46	76 790	76 485	153 275
2	72 484	68 279	140 763	47	67 018	67 003	134 021
3	72 375	68 192	140 567	48	68 150	66 603	134 753
4	72 059	67 909	139 968	49	74 331	75 170	149 501
0 - 4	363 375	342 278	705 653	45 - 49	366 145	365 443	731 588
5	71 894	67 767	139 661	50	67 638	69 163	136 801
6	72 013	67 890	139 903	51	68 149	71 319	139 468
7	72 343	68 211	140 554	52	63 624	66 131	129 755
8	73 082	68 917	141 999	53	64 695	68 912	133 607
9	74 232	70 012	144 244	54	59 467	64 611	124 078
5 - 9	363 564	342 797	706 361	50 - 54	323 573	340 136	663 709
10	75 503	71 224	146 727	55	58 056	64 987	123 043
11	77 282	72 916	150 198	56	55 558	63 405	118 963
12	79 048	74 597	153 645	57	54 317	62 841	117 158
13	80 492	75 977	156 469	58	56 140	63 363	119 503
14	81 923	77 349	159 272	59	56 191	63 279	119 470
10 - 14	394 248	372 063	766 311	55 - 59	280 262	317 875	598 137
15	82 991	78 388	161 379	60	56 599	63 947	120 546
16	84 095	79 474	163 569	61	55 931	64 698	120 629
17	84 269	79 691	163 960	62	54 582	62 750	117 332
18	84 120	79 621	163 741	63	56 969	66 398	123 367
19	82 922	78 568	161 490	64	53 542	62 936	116 478
15 - 19	418 397	395 742	814 139	60 - 64	277 623	320 729	598 352
20	76 784	72 827	149 611	65	52 315	63 277	115 592
21	74 326	70 502	144 828	66	48 870	60 025	108 895
22	73 493	70 235	143 728	67	48 157	61 933	110 090
23	73 810	70 500	144 310	68	47 913	62 225	110 138
24	75 942	71 410	147 352	69	42 261	55 577	97 838
20 - 24	374 355	355 474	729 829	65 - 69	239 516	303 037	542 553
25	75 447	72 003	147 450	70	42 477	57 418	99 895
26	72 268	68 836	141 104	71	39 112	57 449	96 561
27	66 732	63 200	129 932	72	37 066	54 136	91 202
28	64 086	61 518	125 604	73	32 893	51 221	84 114
29	63 514	60 647	124 161	74	27 675	42 454	70 129
25 - 29	342 047	326 204	668 251	70 - 74	179 223	262 678	441 901
30	63 282	60 801	124 083	75	13 907	22 011	35 918
31	61 858	59 466	121 324	76	12 945	20 618	33 563
32	66 444	63 849	130 293	77	12 018	19 753	31 771
33	69 514	67 202	136 716	78	14 225	24 253	38 478
34	70 774	68 655	139 429	79	18 251	32 330	50 581
30 - 34	331 872	319 973	651 845	75 - 79	71 346	118 965	190 311
35	74 236	71 845	146 081	80	16 259	28 601	44 860
36	77 641	74 922	152 563	81	14 694	26 606	41 300
37	88 623	85 985	174 608	82	12 143	21 797	33 940
38	96 271	93 339	189 610	83	10 423	19 685	30 108
39	102 845	98 393	201 238	84	8 541	16 355	24 896
35 - 39	439 616	424 484	864 100	80 - 84	62 060	113 044	175 104
40	93 581	90 787	184 368	85 -	25 792	53 858	79 650
41	83 007	81 894	164 901				
42	83 175	82 494	165 669				
43	84 526	84 194	168 720				
44	81 367	80 663	162 030				
40 - 44	425 656	420 032	845 688	Összesen	5 278 670	5 494 812	10 773 482

1993. évi mutatók	Férfi		Nő			Együtt	
	Fő	Nyers ezrelék	Fő	Nyers ezrelék	Tisztított ezrelék	Fő	Nyers ezrelék
Élveszületések száma	75 768	14,359	70 785	12,880	56,265	146 553	13,604
Halálozások száma	71 998	13,644	72 656	13,220	-	144 654	13,428
Természetes szaporodás	3 770	0,714	-1 871	-0,340	-	1 898	0,176
Átlagos életkor	35,72	-	38,60	-	-	37,19	-
1 000 férfira jutó nő	-	-	1 042	-	-	-	-

KIEMELT KORCSOPORTOK

Korcsoport	Férfi		Nő		Együtt	
	Fő	%	Fő	%	Fő	%
0 - 2	218 941	4,15	206 177	3,75	425 118	3,95
3 - 5	216 328	4,10	203 868	3,71	420 196	3,90
6 - 13	603 995	11,44	569 744	10,37	1 173 739	10,89
14 - 17	333 278	6,31	314 902	5,73	648 180	6,02
18 - 20	243 826	4,62	231 016	4,20	474 842	4,41
18 - 22	391 645	7,42	371 753	6,77	763 398	7,09
0 - 13	1 039 264	19,69	979 789	17,83	2 019 053	18,74
0 - 14	1 121 187	21,24	1 057 138	19,24	2 178 325	20,22
0 - 15	1 204 178	22,81	1 135 526	20,67	2 339 704	21,72
14 - 39	1 988 210	37,66	1 899 226	34,56	3 887 436	36,08
15 - 39	1 906 287	36,11	1 821 877	33,16	3 728 164	34,60
16 - 39	1 823 296	34,54	1 743 489	31,73	3 566 785	33,11
40 - 54	1 115 374	21,13	1 125 611	20,48	2 240 985	20,80
40 - 59	1 395 636	26,44	1 443 486	26,27	2 839 122	26,35
40 - 64	1 673 259	31,70	1 764 215	32,11	3 437 474	31,91
14 - 54	3 103 584	58,79	3 024 837	55,05	6 128 421	56,86
14 - 59	3 383 846	64,10	3 342 712	60,83	6 726 558	62,44
14 - 64	3 661 469	69,36	3 663 441	66,67	7 324 910	67,99
15 - 54	3 021 661	57,24	2 947 488	53,64	5 969 149	55,41
15 - 59	3 301 923	62,55	3 265 363	59,43	6 567 286	60,96
15 - 64	3 579 546	67,81	3 586 092	65,26	7 165 638	66,51
16 - 54	2 938 670	55,67	2 869 100	52,21	5 807 770	53,91
16 - 59	3 218 932	60,98	3 186 975	58,00	6 405 907	59,46
16 - 64	3 496 555	66,24	3 507 704	63,84	7 004 259	65,01
55 - 90	1 135 822	21,52	1 490 186	27,12	2 626 008	24,37
60 - 90	855 560	16,21	1 172 311	21,33	2 027 871	18,82
65 - 90	577 937	10,95	851 582	15,50	1 429 519	13,27

ELŐRESZÁMITOTT NÉPESSÉG

Korév	Férfi	Nő	Együtt	Korév	Férfi	Nő	Együtt
0	74 360	69 989	144 349	45	80 940	80 437	161 377
1	73 297	69 040	142 337	46	79 420	79 931	159 351
2	72 712	68 494	141 206	47	76 346	76 229	152 575
3	72 418	68 232	140 650	48	66 615	66 746	133 361
4	72 327	68 158	140 485	49	67 653	66 317	133 970
0 - 4	365 114	343 913	709 027	45 - 49	370 974	369 660	740 634
5	72 021	67 884	139 905	50	73 762	74 824	148 586
6	71 862	67 744	139 606	51	67 076	68 815	135 891
7	71 984	67 869	139 853	52	67 503	70 937	138 440
8	72 316	68 191	140 507	53	62 983	65 732	128 715
9	73 054	68 898	141 952	54	64 001	68 483	132 484
5 - 9	361 237	340 586	701 823	50 - 54	335 325	348 791	684 116
10	74 203	69 993	144 195	55	58 789	64 180	122 969
11	75 473	71 205	146 678	56	57 312	64 518	121 830
12	77 251	72 896	150 147	57	54 793	62 915	117 708
13	79 012	74 576	153 588	58	53 483	62 322	115 805
14	80 451	75 955	156 406	59	55 144	62 767	117 911
10 - 14	386 390	364 625	751 015	55 - 59	279 521	316 702	596 223
15	81 869	77 325	159 194	60	55 088	62 802	117 890
16	82 922	78 361	161 283	61	55 329	63 167	118 496
17	84 011	79 443	163 454	62	54 604	63 837	118 441
18	84 163	79 658	163 821	63	53 104	61 844	114 948
19	84 003	79 587	163 590	64	55 267	65 296	120 563
15 - 19	416 968	394 374	811 342	60 - 64	273 392	316 746	590 138
20	82 803	78 532	161 335	65	51 809	61 756	113 565
21	76 671	72 792	149 463	66	50 315	62 006	112 321
22	74 215	70 466	144 681	67	46 891	58 618	105 509
23	73 381	70 196	143 577	68	46 025	60 375	106 400
24	73 696	70 459	144 155	69	45 615	60 412	106 027
20 - 24	380 766	362 445	743 211	65 - 69	240 655	303 167	543 822
25	75 822	71 367	147 189	70	40 064	53 866	93 930
26	75 324	71 956	147 280	71	40 002	55 186	95 188
27	72 149	68 789	140 938	72	36 676	55 130	91 806
28	66 618	63 155	129 773	73	34 522	51 635	86 157
29	63 973	61 472	125 445	74	30 473	48 547	79 020
25 - 29	353 886	336 739	690 625	70 - 74	181 737	264 364	446 101
30	63 397	60 600	123 997	75	25 485	39 929	65 414
31	63 164	60 752	123 916	76	12 655	20 577	33 232
32	61 735	59 414	121 149	77	11 716	19 113	30 829
33	66 305	63 790	130 095	78	10 756	18 182	28 938
34	69 357	67 135	136 492	79	12 613	22 027	34 640
30 - 34	323 958	311 691	635 649	75 - 79	73 225	119 828	193 053
35	70 608	68 581	139 189	80	16 025	29 098	45 123
36	74 049	71 759	145 808	81	14 132	25 526	39 658
37	77 431	74 820	152 251	82	12 593	23 413	36 006
38	88 366	85 852	174 218	83	10 273	18 909	29 182
39	95 979	93 181	189 160	84	8 614	16 732	25 346
35 - 39	406 433	394 193	800 626	80 - 84	61 637	113 678	175 315
40	102 495	98 211	200 706	85 -	26 395	55 172	81 567
41	93 237	90 603	183 840				
42	82 672	81 714	164 386				
43	82 795	82 299	165 094				
44	84 110	83 975	168 085				
40 - 44	445 309	436 802	882 111	Összesen	5 282 922	5 493 476	10 776 398

1994. évi mutatók	Férfi		Nő			Együtt	
	Fő	Nyers ezrelék	Fő	Nyers ezrelék	Tisztított ezrelék	Fő	Nyers ezrelék
Élveszületések száma	76 510	14,488	71 479	13,010	56,774	147 989	13,735
Halálozások száma	72 258	13,683	72 814	13,253	-	145 073	13,464
Természetes szaporodás	4 252	0,805	- 1 335	-0,243	-	2 916	0,271
Átlagos életkor	35,79	-	38,66	-	-	37,25	-
1 000 férfira jutó nő	-	-	1 041	-	-	-	-

KIEMELT KORCSOPORTOK

Korcsoport	Férfi		Nő		Együtt	
	Fő	%	Fő	%	Fő	%
0 - 2	220 369	4,17	207 523	3,78	427 892	3,97
3 - 5	216 766	4,10	204 274	3,72	421 040	3,91
6 - 13	595 155	11,27	561 372	10,22	1 156 527	10,73
14 - 17	329 253	6,23	311 084	5,66	640 337	5,94
18 - 20	250 969	4,75	237 777	4,33	488 746	4,54
18 - 22	401 855	7,61	381 035	6,94	782 890	7,26
0 - 13	1 032 290	19,54	973 169	17,71	2 005 459	18,61
0 - 14	1 112 741	21,06	1 049 124	19,10	2 161 865	20,06
0 - 15	1 194 610	22,61	1 126 449	20,51	2 321 059	21,54
14 - 39	1 962 462	37,15	1 875 397	34,14	3 837 859	35,61
15 - 39	1 882 011	35,62	1 799 442	32,76	3 681 453	34,16
16 - 39	1 800 142	34,07	1 722 117	31,35	3 522 259	32,68
40 - 54	1 151 608	21,80	1 155 253	21,03	2 306 861	21,41
40 - 59	1 431 129	27,09	1 471 955	26,79	2 903 084	26,94
40 - 64	1 704 521	32,26	1 788 701	32,56	3 493 222	32,42
14 - 54	3 114 070	58,95	3 030 650	55,17	6 144 720	57,02
14 - 59	3 393 591	64,24	3 347 352	60,93	6 740 943	62,55
14 - 64	3 666 983	69,41	3 664 098	66,70	7 331 081	68,03
15 - 54	3 033 619	57,42	2 954 695	53,79	5 988 314	55,57
15 - 59	3 313 140	62,71	3 271 397	59,55	6 584 537	61,10
15 - 64	3 586 532	67,89	3 588 143	65,32	7 174 675	66,58
16 - 54	2 951 750	55,87	2 877 370	52,38	5 829 120	54,09
16 - 59	3 231 271	61,16	3 194 072	58,14	6 425 343	59,62
16 - 64	3 504 663	66,34	3 510 818	63,91	7 015 481	65,10
55 - 90	1 136 562	21,51	1 489 657	27,12	2 626 219	24,37
60 - 90	857 041	16,22	1 172 955	21,35	2 029 996	18,84
65 - 90	583 649	11,05	856 209	15,59	1 439 858	13,36

ELŐRESZÁMÍTOTT NÉPESSÉG

Korév	Férfi	Nő	Együtt	Korév	Férfi	Nő	Együtt
0	75 249	70 825	146 074	45	83 668	83 740	167 408
1	74 015	69 716	143 731	46	80 498	80 185	160 683
2	73 191	68 944	142 135	47	78 961	79 664	158 625
3	72 645	68 446	141 091	48	75 888	75 937	151 825
4	72 369	68 198	140 567	49	66 130	66 460	132 590
0 - 4	367 469	346 129	713 598	45 - 49	385 145	385 986	771 131
5	72 289	68 132	140 421	50	67 135	66 012	133 147
6	71 989	67 860	139 849	51	73 150	74 447	147 597
7	71 833	67 723	139 556	52	66 441	68 446	134 887
8	71 957	67 849	139 806	53	66 824	70 509	137 333
9	72 289	68 172	140 461	54	62 308	65 323	127 631
5 - 9	360 357	339 736	700 093	50 - 54	335 858	344 737	680 595
10	73 026	68 879	141 905	55	63 272	68 026	131 298
11	74 173	69 975	144 148	56	58 037	63 717	121 754
12	75 442	71 186	146 628	57	56 523	64 019	120 542
13	77 216	72 876	150 092	58	53 952	62 396	116 348
14	78 972	74 554	153 526	59	52 534	61 736	114 270
10 - 14	378 829	357 470	736 299	55 - 59	284 318	319 894	604 212
15	80 398	75 931	156 329	60	54 062	62 095	116 157
16	81 801	77 298	159 099	61	53 851	61 839	115 690
17	82 839	78 330	161 169	62	54 017	62 327	116 344
18	83 906	79 410	163 316	63	53 126	62 915	116 041
19	84 046	79 624	163 670	64	51 518	60 817	112 335
15 - 19	412 990	390 593	803 583	60 - 64	266 574	309 993	576 567
20	83 882	79 550	163 432	65	53 478	64 071	117 549
21	82 681	78 493	161 174	66	49 828	60 515	110 343
22	76 557	72 754	149 311	67	48 278	60 553	108 831
23	74 103	70 427	144 530	68	44 815	57 144	101 959
24	73 267	70 156	143 423	69	43 817	58 617	102 434
20 - 24	390 490	371 380	761 870	65 - 69	240 216	300 900	541 116
25	73 579	70 417	143 996	70	43 243	58 552	101 795
26	75 699	71 321	147 020	71	37 729	51 772	89 501
27	75 200	71 908	147 108	72	37 510	52 959	90 469
28	72 026	68 740	140 766	73	34 158	52 584	86 742
29	66 502	63 107	129 609	74	31 982	48 940	80 922
25 - 29	363 006	345 493	708 499	70 - 74	184 622	264 807	449 429
30	63 856	61 425	125 281	75	28 061	45 660	73 721
31	63 279	60 551	123 830	76	23 190	37 327	60 517
32	63 039	60 699	123 738	77	11 454	19 075	30 529
33	61 607	59 359	120 966	78	10 486	17 593	28 079
34	66 156	63 726	129 882	79	9 537	16 513	26 050
30 - 34	317 937	305 760	623 697	75 - 79	82 728	136 168	218 896
35	69 194	67 062	136 256	80	11 075	19 825	30 900
36	70 431	68 499	138 930	81	13 928	25 970	39 898
37	73 849	71 662	145 511	82	12 111	22 463	34 574
38	77 206	74 705	151 911	83	10 654	20 311	30 965
39	88 098	85 706	173 804	84	8 491	16 073	24 564
35 - 39	378 778	367 634	746 412	80 - 84	56 259	104 642	160 901
40	95 653	93 008	188 661	85 -	26 929	56 518	83 447
41	102 118	98 013	200 131				
42	92 860	90 404	183 264				
43	82 295	81 520	163 815				
44	82 388	82 085	164 473				
40 - 44	455 314	445 030	900 344	Összesen	5 287 819	5 492 870	10 780 689

1995. évi mutatók	Férfi		Nő			Együtt	
	Fő	Nyers ezrelék	Fő	Nyers ezrelék	Tisztított ezrelék	Fő	Nyers ezrelék
Élvezületések száma	77 425	14,649	72 333	13,168	57,403	149 758	13,894
Halálozások száma	72 527	13,722	72 938	13,278	-	145 466	13,496
Természetes szaporodás	4 898	0,927	- 605	-0,110	-	4 291	0,398
Átlagos életkor	35,86	-	38,71	-	-	37,31	-
1 000 férfira jutó nő	-	-	1 040	-	-	-	-

KIEMELT KORCSOPORTOK

Korcsoport	Férfi		Nő		Együtt	
	Fő	%	Fő	%	Fő	%
0 - 2	222 455	4,21	209 485	3,81	431 940	4,01
3 - 5	217 303	4,11	204 776	3,73	422 079	3,92
6 - 13	587 925	11,12	554 520	10,10	1 142 445	10,60
14 - 17	324 010	6,13	306 113	5,57	630 123	5,84
18 - 20	251 834	4,76	236 584	4,34	490 418	4,55
18 - 22	411 072	7,77	389 831	7,10	800 903	7,43
0 - 13	1 027 683	19,43	968 781	17,64	1 996 464	18,52
0 - 14	1 106 655	20,93	1 043 335	18,99	2 149 990	19,94
0 - 15	1 187 053	22,45	1 119 266	20,38	2 306 319	21,39
14 - 39	1 942 173	36,73	1 855 414	33,78	3 797 587	35,23
15 - 39	1 863 201	35,24	1 780 860	32,42	3 644 061	33,80
16 - 39	1 782 803	33,72	1 704 929	31,04	3 487 732	32,35
40 - 54	1 176 317	22,25	1 175 753	21,41	2 352 070	21,82
40 - 59	1 460 635	27,62	1 495 647	27,23	2 956 282	27,42
40 - 64	1 727 209	32,66	1 805 640	32,87	3 532 849	32,77
14 - 54	3 118 490	58,97	3 031 167	55,18	6 149 657	57,04
14 - 59	3 402 808	64,35	3 351 061	61,01	6 753 869	62,65
14 - 64	3 669 362	69,39	3 661 054	66,65	7 330 436	68,00
15 - 54	3 039 518	57,48	2 956 613	53,83	5 996 131	55,62
15 - 59	3 323 836	62,86	3 276 507	59,65	6 600 343	61,22
15 - 64	3 590 410	67,90	3 586 500	65,29	7 176 910	66,57
16 - 54	2 959 120	55,96	2 880 682	52,44	5 839 802	54,17
16 - 59	3 243 438	61,34	3 200 576	58,27	6 444 014	59,77
16 - 64	3 510 012	66,38	3 510 569	63,91	7 020 581	65,12
55 - 90	1 141 646	21,59	1 492 922	27,18	2 634 568	24,44
60 - 90	857 328	16,21	1 173 028	21,36	2 030 356	18,83
65 - 90	590 754	11,17	863 035	15,71	1 453 789	13,49

ELŐRESZÁMÍTOTT NÉPESSÉG

Korév	Férfi	Nő	Együtt	Korév	Férfi	Nő	Együtt
0	76 201	71 722	147 923	45	81 956	81 855	163 811
1	74 900	70 549	145 449	46	83 211	83 478	166 689
2	73 908	69 620	143 528	47	80 033	79 916	159 949
3	73 123	68 897	142 020	48	78 488	79 359	157 847
4	72 597	68 413	141 010	49	75 334	75 611	150 945
0 - 4	370 729	349 201	719 930	45 - 49	399 022	400 219	799 241
5	72 331	68 172	140 503	50	65 624	66 154	131 778
6	72 257	68 109	140 366	51	66 578	65 680	132 258
7	71 961	67 839	139 800	52	72 467	74 048	146 505
8	71 807	67 703	139 510	53	65 772	68 032	133 804
9	71 930	67 830	139 760	54	66 107	70 070	136 177
5 - 9	360 286	339 653	699 939	50 - 54	336 538	343 984	680 522
10	72 261	68 154	140 415	55	61 598	64 887	126 485
11	72 997	68 861	141 858	56	62 462	67 535	129 997
12	74 143	69 956	144 099	57	57 238	63 224	120 462
13	75 408	71 166	146 574	58	55 656	63 490	119 146
14	77 176	72 855	150 031	59	52 995	61 809	114 804
10 - 14	371 985	350 992	722 977	55 - 59	289 949	320 945	610 894
15	78 920	74 531	153 451	60	51 503	61 075	112 578
16	80 332	75 904	156 236	61	52 849	61 338	114 187
17	81 719	77 268	158 987	62	52 574	61 016	113 590
18	82 735	78 298	161 033	63	52 554	61 427	113 981
19	83 789	79 376	163 165	64	51 538	61 871	113 409
15 - 19	407 495	385 377	792 872	60 - 64	261 018	306 727	567 745
20	83 925	79 587	163 512	65	49 850	59 676	109 526
21	83 758	79 511	163 269	66	51 433	62 784	114 217
22	82 558	78 452	161 010	67	47 810	59 097	106 907
23	76 441	72 714	149 155	68	46 140	59 030	105 170
24	73 988	70 387	144 375	69	42 666	55 480	98 146
20 - 24	400 670	380 651	781 321	65 - 69	237 899	296 067	533 966
25	73 151	70 114	143 265	70	41 539	56 812	98 351
26	73 460	70 371	143 831	71	40 724	56 277	97 001
27	75 574	71 272	146 846	72	35 379	49 683	85 062
28	75 072	71 856	146 928	73	34 936	50 513	85 449
29	71 900	68 688	140 588	74	31 646	49 839	81 485
25 - 29	369 157	352 301	721 458	70 - 74	184 224	263 124	447 348
30	66 380	63 059	129 439	75	29 451	46 030	75 481
31	63 737	61 374	125 111	76	25 534	42 684	68 218
32	63 154	60 498	123 652	77	20 989	34 602	55 591
33	62 907	60 642	123 549	78	10 251	17 558	27 809
34	61 468	59 300	120 768	79	9 298	15 978	25 276
30 - 34	317 646	304 873	622 519	75 - 79	95 523	156 852	252 375
35	66 001	63 657	129 658	80	8 374	14 863	23 237
36	69 021	66 981	136 002	81	9 626	17 694	27 320
37	70 241	68 406	138 647	82	11 936	22 854	34 790
38	73 635	71 551	145 186	83	10 246	19 487	29 733
39	76 972	74 578	151 550	84	8 805	17 264	26 069
35 - 39	355 870	345 173	701 043	80 - 84	48 987	92 162	141 149
40	87 798	85 548	173 346	85 -	27 234	57 014	84 248
41	95 301	92 820	188 121				
42	101 706	97 797	199 503				
43	92 437	90 189	182 626				
44	81 890	81 308	163 198				
40 - 44	459 132	447 662	906 794	Összesen	5 293 364	5 492 977	10 786 341

1996. évi mutatók	Férfi		Nő			Együtt	
	Fő	Nyers ezrelék	Fő	Nyers ezrelék	Tisztított ezrelék	Fő	Nyers ezrelék
Élveszületések száma	78 405	14,820	73 248	13,335	58,015	151 653	14,063
Halálozások száma	72 859	13,771	73 141	13,315	-	146 000	13,539
Természetes szaporodás	5 546	1,048	107	0,019	-	5 652	0,324
Átlagos életkor	35,92	-	38,75	-	-	37,37	-
1 000 férfira jutó nő	-	-	1 039	-	-	-	-

KIEMELT KORCSOPORTOK

Korcsoport	Férfi		Nő		Együtt	
	Fő	%	Fő	%	Fő	%
0 - 2	225 009	4,25	211 891	3,86	436 900	4,05
3 - 5	218 051	4,12	205 482	3,74	423 533	3,93
6 - 13	582 764	11,01	549 618	10,01	1 132 382	10,50
14 - 17	318 147	6,01	300 558	5,47	618 705	5,74
18 - 20	250 449	4,73	237 261	4,32	487 710	4,52
18 - 22	416 765	7,87	395 224	7,20	811 989	7,53
0 - 13	1 025 824	19,38	966 991	17,60	1 992 815	18,48
0 - 14	1 103 000	20,84	1 039 846	18,93	2 142 846	19,87
0 - 15	1 181 920	22,33	1 114 377	20,29	2 296 297	21,29
14 - 39	1 928 014	36,42	1 841 230	33,52	3 769 244	34,94
15 - 39	1 850 838	34,97	1 768 375	32,19	3 619 213	33,55
16 - 39	1 771 918	33,47	1 693 844	30,84	3 465 762	32,13
40 - 54	1 194 692	22,57	1 191 865	21,70	2 386 557	22,13
40 - 59	1 484 641	28,05	1 512 810	27,54	2 997 451	27,79
40 - 64	1 745 659	32,98	1 819 537	33,12	3 565 196	33,05
14 - 54	3 122 706	58,99	3 033 095	55,22	6 155 801	57,07
14 - 59	3 412 655	64,47	3 354 040	61,06	6 766 695	62,73
14 - 64	3 673 673	69,40	3 660 767	66,64	7 334 440	68,00
15 - 54	3 045 530	57,53	2 960 240	53,89	6 005 770	55,68
15 - 59	3 335 479	63,01	3 281 185	59,73	6 616 664	61,34
15 - 64	3 596 497	67,94	3 587 912	65,32	7 184 409	66,61
16 - 54	2 966 610	56,04	2 885 709	52,53	5 852 319	54,26
16 - 59	3 256 559	61,52	3 206 654	58,38	6 463 213	59,92
16 - 64	3 517 577	66,45	3 513 381	63,96	7 030 958	65,18
55 - 90	1 144 834	21,63	1 492 891	27,18	2 637 725	24,45
60 - 90	854 885	16,15	1 171 946	21,34	2 026 831	18,79
65 - 90	593 867	11,22	865 219	15,75	1 459 086	13,53

ELŐRESZÁMÍTOTT NÉPESSÉG

Korév	Férfi	Nő	Együtt	Korév	Férfi	Nő	Együtt
0	77 105	72 572	149 677	45	81 460	81 080	162 540
1	75 848	71 442	147 290	46	81 508	81 598	163 106
2	74 791	70 452	145 243	47	82 730	83 198	165 928
3	73 840	69 572	143 412	48	79 552	79 610	159 162
4	73 074	68 863	141 937	49	77 915	79 018	156 933
0 - 4	374 658	352 901	727 559	45 - 49	403 165	404 504	807 669
5	72 559	68 387	140 946	50	74 758	75 263	150 021
6	72 299	68 149	140 448	51	65 079	65 821	130 900
7	72 228	68 088	140 316	52	65 948	65 328	131 276
8	71 934	67 820	139 754	53	71 727	73 601	145 328
9	71 779	67 684	139 463	54	65 066	67 609	132 675
5 - 9	360 799	340 128	700 927	50 - 54	342 578	347 622	690 200
10	71 902	67 812	139 714	55	65 354	69 603	134 957
11	72 232	68 136	140 368	56	60 809	64 419	125 228
12	72 967	68 843	141 810	57	61 602	67 013	128 615
13	74 110	69 937	144 047	58	56 359	62 702	119 061
14	75 370	71 145	146 515	59	54 668	62 894	117 562
10 - 14	366 581	345 873	712 454	55 - 59	298 792	326 631	625 423
15	77 125	72 832	149 957	60	51 955	61 148	113 103
16	78 854	74 505	153 359	61	50 347	60 330	110 677
17	80 251	75 875	156 126	62	51 595	60 522	112 117
18	81 617	77 236	158 853	63	51 151	60 135	111 286
19	82 620	78 264	160 884	64	50 984	60 407	111 391
15 - 19	4 00 467	378 712	779 179	60 - 64	256 032	302 542	558 574
20	83 669	79 340	163 009	65	49 870	60 710	110 580
21	83 802	79 548	163 350	66	47 944	58 477	106 421
22	83 633	79 470	163 103	67	49 351	61 313	110 664
23	82 432	78 409	160 841	68	45 693	57 611	103 304
24	76 322	72 672	148 994	69	43 927	57 311	101 238
20 - 24	409 858	389 439	799 297	65 - 69	236 785	295 422	532 207
25	73 871	70 344	144 215	70	40 447	53 772	94 219
26	73 033	70 069	143 102	71	39 118	54 604	93 722
27	73 339	70 323	143 662	72	38 187	54 006	92 193
28	75 446	71 221	146 667	73	32 951	47 388	80 339
29	74 941	71 802	146 743	74	32 366	47 876	80 242
25 - 29	370 630	353 759	724 389	70 - 74	183 069	257 646	440 715
30	71 768	68 635	140 403	75	29 141	46 875	76 016
31	66 256	63 007	129 263	76	26 799	43 030	69 829
32	63 611	61 321	124 932	77	23 111	39 568	62 679
33	63 022	60 442	123 464	78	18 786	31 850	50 636
34	62 766	60 582	123 348	79	9 090	15 946	25 036
30 - 34	327 423	313 987	641 410	75 - 79	106 927	177 269	284 196
35	61 324	59 235	120 559	80	3 164	14 381	22 545
36	65 835	63 581	129 416	81	7 278	13 265	20 543
37	68 834	66 890	135 724	82	8 249	15 571	23 820
38	70 037	68 300	138 337	83	10 098	19 826	29 924
39	73 412	71 430	144 842	84	8 468	16 564	25 032
35 - 39	339 442	329 436	668 878	80 - 84	42 257	79 607	121 864
40	76 711	74 440	151 151	85 -	27 708	58 357	86 065
41	87 475	85 375	172 850				
42	94 916	92 616	187 532				
43	101 242	97 565	198 807				
44	91 982	89 955	181 937				
40 - 44	462 326	439 951	892 277	Összesen	5 299 497	5 493 786	10 793 283

1997. évi mutatók	Férfi		Nő			Együtt	
	Fő	Nyers ezrelék	Fő	Nyers ezrelék	Tisztított ezrelék	Fő	Nyers ezrelék
Élvezületések száma	79 334	14,979	74 117	13,492	58,726	153 452	14,222
Halálozások száma	73 201	13,821	73 308	13,345	-	146 509	13,578
Természetes szaporodás	6 133	1 158	809	0,147	-	6 942	0,643
Átlagos életkor	35,98	-	38,79	-	-	37,41	-
1 000 férfira jutó nő	-	-	1 038	-	-	-	-

KIEMELT KORCSOPORTOK

Korcsoport	Férfi		Nő		Együtt	
	Fő	%	Fő	%	Fő	%
0 - 2	227 744	4,30	214 466	3,90	442 210	4,10
3 - 5	219 473	4,14	206 822	3,76	426 295	3,95
6 - 13	579 451	10,93	546 469	9,95	1 125 920	10,43
14 - 17	311 600	5,88	294 357	5,36	605 957	5,61
18 - 20	247 906	4,68	234 840	4,27	482 746	4,47
18 - 22	415 341	7,84	393 858	7,17	809 199	7,50
0 - 13	1 026 668	19,37	967 757	17,62	1 994 425	18,48
0 - 14	1 102 038	20,80	1 038 902	18,91	2 140 940	19,84
0 - 15	1 179 163	22,25	1 111 734	20,24	2 290 897	21,23
14 - 39	1 923 190	36,29	1 836 478	33,43	3 759 668	34,83
15 - 39	1 847 820	34,87	1 765 333	32,13	3 613 153	33,48
16 - 39	1 770 695	33,41	1 692 501	30,81	3 463 196	32,09
40 - 54	1 198 069	22,61	1 192 077	21,70	2 390 146	22,14
40 - 59	1 496 861	28,25	1 518 708	27,64	3 015 569	27,94
40 - 64	1 752 893	33,08	1 821 250	33,15	3 574 143	33,11
14 - 54	3 121 259	58,90	3 028 555	55,13	6 149 814	56,98
14 - 59	3 420 051	64,54	3 355 186	61,07	6 775 237	62,77
14 - 64	3 676 083	69,37	3 657 728	66,58	7 333 811	67,95
15 - 54	3 045 889	57,48	2 957 410	53,83	6 003 299	55,62
15 - 59	3 344 681	63,11	3 284 041	59,78	6 628 722	61,42
15 - 64	3 600 713	67,94	3 586 583	65,28	7 187 296	66,59
16 - 54	2 968 764	56,02	2 884 578	52,51	5 853 342	54,23
16 - 59	3 267 556	61,66	3 211 209	58,45	6 478 765	60,03
16 - 64	3 523 588	66,49	3 513 751	63,96	7 037 339	65,20
55 - 90	1 151 570	21,73	1 497 474	27,26	2 649 044	24,54
60 - 90	852 778	16,09	1 170 843	21,31	2 023 621	18,75
65 - 90	596 746	11,26	868 301	15,81	1 465 047	13,57

ELŐRESZÁMÍTOTT NÉPESSÉG

Korév	Férfi	Nő	Együtt	Korév	Férfi	Nő	Együtt
0	77 883	73 304	151 187	45	91 499	89 703	181 202
1	76 747	72 289	149 036	46	81 015	80 827	161 842
2	75 738	71 343	147 081	47	81 037	81 325	162 362
3	74 722	70 403	145 125	48	82 234	82 879	165 113
4	73 791	69 538	143 329	49	78 972	79 269	158 241
0 - 4	378 881	356 877	735 758	45 - 49	414 757	414 003	828 760
5	73 036	68 837	141 873	50	77 319	78 655	155 974
6	72 527	68 363	140 890	51	74 137	74 884	149 021
7	72 270	68 128	140 398	52	64 463	65 468	129 931
8	72 202	68 068	140 270	53	65 284	64 933	130 217
9	71 907	67 801	139 708	54	70 958	73 143	144 101
5 - 9	361 942	341 197	703 139	50 - 54	352 161	357 083	709 244
10	71 751	67 666	139 417	55	64 325	67 158	131 483
11	71 873	67 794	139 667	56	64 517	69 100	133 617
12	72 202	68 118	140 320	57	59 972	63 921	123 893
13	72 934	68 823	141 757	58	60 657	66 460	127 117
14	74 072	69 916	143 988	59	55 359	62 113	117 472
10 - 14	362 832	342 317	705 149	55 - 59	304 830	328 752	633 582
15	75 320	71 123	146 443	60	53 595	62 221	115 816
16	77 061	72 807	149 868	61	50 789	60 402	111 191
17	78 775	74 476	153 251	62	49 153	59 528	108 681
18	80 151	75 844	155 995	63	50 198	59 647	109 845
19	81 504	77 203	158 707	64	49 623	59 136	108 759
15 - 19	392 811	371 453	764 264	60 - 64	253 358	300 934	554 292
20	82 501	78 228	160 729	65	49 334	59 274	108 608
21	83 546	79 301	162 847	66	47 964	59 490	107 454
22	83 677	79 507	163 184	67	46 003	57 107	103 110
23	83 506	79 426	162 932	68	47 165	59 771	106 936
24	82 305	78 364	160 669	69	43 502	55 933	99 435
20 - 24	415 535	394 826	810 361	65 - 69	233 968	291 575	525 543
25	76 201	72 628	148 829	70	41 643	55 547	97 190
26	73 751	70 299	144 050	71	38 090	51 682	89 772
27	72 912	70 021	142 933	72	36 682	52 401	89 083
28	73 214	70 273	143 487	73	35 566	51 511	87 077
29	75 314	71 167	146 481	74	30 527	44 915	75 442
25 - 29	371 392	354 388	725 780	70 - 74	182 508	256 056	438 564
30	74 804	71 746	146 550	75	29 804	45 029	74 833
31	71 634	68 579	140 213	76	26 517	43 820	70 337
32	66 124	62 952	129 076	77	24 255	39 889	64 144
33	63 478	61 264	124 742	78	20 685	36 422	57 107
34	62 880	60 381	123 261	79	16 657	28 926	45 583
30 - 34	338 920	324 922	663 842	75 - 79	117 918	194 086	312 004
35	62 618	60 516	123 134	80	7 981	14 352	22 333
36	61 170	59 164	120 334	81	7 096	12 835	19 931
37	65 657	63 494	129 151	82	6 237	11 673	17 910
38	68 635	66 787	135 422	83	6 979	13 508	20 487
39	69 825	68 184	138 009	84	8 346	16 852	25 198
35 - 39	327 905	318 145	646 050	80 - 84	36 639	69 220	105 859
40	73 162	71 297	144 459	85 -	27 791	58 815	86 606
41	76 428	74 290	150 718				
42	87 122	85 187	172 309				
43	94 483	92 397	186 880				
44	100 744	97 312	198 056				
40 - 44	431 939	420 483	852 422	Összesen	5 306 087	5 495 132	10 801 219

1998. évi mutatók	Férfi		Nő			Együtt	
	Fő	Nyers ezrelék	Fő	Nyers ezrelék	Tisztított ezrelék	Fő	Nyers ezrelék
Élvezületek száma	80 134	15,112	74 865	13,625	59,524	154 999	14,355
Halálozások száma	73 544	13,869	73 518	13,380	-	147 063	13,620
Természetes szaporodás	6 590	1,243	1 347	0,245	-	7 936	0,735
Átlagos életkor	36,03	-	38,82	-	-	37,45	-
1 000 férfira jutó nő	-	-	1 037	-	-	-	-

KIEMELT KORCSOPORTOK

Korcsoport	Férfi		Nő		Együtt	
	Fő	%	Fő	%	Fő	%
0 - 2	230 368	4,34	216 936	3,95	447 304	4,14
3 - 5	221 549	4,18	208 778	3,80	430 327	3,98
6 - 13	577 666	10,89	544 761	9,91	1 122 427	10,39
14 - 17	305 228	5,75	288 322	5,25	593 550	5,50
18 - 20	244 156	4,60	231 275	4,21	475 431	4,40
18 - 22	411 379	7,75	390 083	7,10	801 462	7,42
0 - 13	1 029 583	19,40	970 475	17,66	2 000 058	18,52
0 - 14	1 103 655	20,80	1 040 391	18,93	2 144 046	19,85
0 - 15	1 178 975	22,22	1 111 514	20,23	2 290 489	21,21
14 - 39	1 920 635	36,20	1 833 650	33,37	3 754 285	34,76
15 - 39	1 846 563	34,80	1 763 734	32,10	3 610 297	33,42
16 - 39	1 771 243	33,38	1 692 611	30,80	3 463 854	32,07
40 - 54	1 198 857	22,59	1 191 569	21,68	2 390 426	22,13
40 - 59	1 503 687	28,34	1 520 321	27,67	3 024 008	28,00
40 - 64	1 757 045	33,11	1 821 255	33,14	3 578 300	33,13
14 - 54	3 119 492	58,79	3 025 219	55,05	6 144 711	56,89
14 - 59	3 424 322	64,54	3 353 971	61,04	6 778 293	62,75
14 - 64	3 677 680	69,31	3 654 905	66,51	7 332 585	67,89
15 - 54	3 045 420	57,39	2 955 303	53,78	6 000 723	55,56
15 - 59	3 350 250	63,14	3 284 055	59,76	6 634 305	61,42
15 - 64	3 603 608	67,91	3 584 989	65,24	7 188 597	66,55
16 - 54	2 970 100	55,98	2 884 180	52,49	5 854 280	54,20
16 - 59	3 274 930	61,72	3 212 932	58,47	6 487 862	60,07
16 - 64	3 528 288	66,50	3 513 866	63,95	7 042 154	65,20
55 - 90	1 157 012	21,81	1 499 438	27,29	2 656 450	24,59
60 - 90	852 182	16,06	1 170 686	21,30	2 022 868	18,73
65 - 90	598 824	11,29	869 752	15,83	1 468 576	13,60

ELŐRESZÁMÍTOTT NÉPESSÉG

Korév	Férfi	Nő	Együtt	Korév	Férfi	Nő	Együtt
0	78 470	73 857	152 327	45	100 215	97 039	197 254
1	77 521	73 018	150 539	46	90 999	89 422	180 421
2	76 636	72 190	148 826	47	80 547	80 556	161 103
3	75 668	71 294	146 962	48	80 551	81 014	161 565
4	74 672	70 369	145 041	49	81 634	82 524	164 158
0 - 4	382 967	360 728	743 695	45 - 49	433 946	430 555	864 501
5	73 752	69 511	143 263	50	78 368	78 904	157 272
6	73 004	68 813	141 817	51	76 677	78 259	154 936
7	72 498	68 342	140 840	52	73 435	74 483	147 918
8	72 244	68 108	140 352	53	63 814	65 073	128 887
9	72 174	68 049	140 223	54	64 583	64 529	129 112
5 - 9	363 672	342 823	706 495	50 - 54	356 877	361 248	718 125
10	71 878	67 782	139 660	55	70 149	72 655	142 804
11	71 723	67 648	139 371	56	63 502	66 673	130 175
12	71 843	67 776	139 619	57	63 629	68 566	132 195
13	72 170	68 099	140 269	58	59 051	63 393	122 444
14	72 897	68 803	141 700	59	59 580	65 835	125 415
10 - 14	360 511	340 108	700 619	55 - 59	315 911	337 122	653 033
15	74 023	69 895	143 918	60	54 273	61 448	115 721
16	75 257	71 098	146 355	61	52 392	61 462	113 854
17	76 984	72 778	149 762	62	49 584	59 598	109 182
18	78 677	74 445	153 122	63	47 822	58 668	106 490
19	80 039	75 811	155 850	64	48 698	58 657	107 355
15 - 19	384 980	364 027	749 007	60 - 64	252 769	299 833	552 602
20	81 386	77 167	158 553	65	48 016	58 027	106 043
21	82 380	78 190	160 570	66	47 448	58 083	105 531
22	83 421	79 259	162 680	67	46 022	58 096	104 118
23	83 550	79 463	163 013	68	43 966	55 671	99 637
24	83 377	79 381	162 758	69	44 903	58 030	102 933
20 - 24	414 114	393 460	807 574	65 - 69	230 355	287 907	518 262
25	82 175	78 317	160 492	70	41 240	54 211	95 451
26	76 078	72 581	148 659	71	39 217	53 388	92 605
27	73 629	70 251	143 880	72	35 717	49 596	85 313
28	72 788	69 970	142 758	73	34 164	49 980	84 144
29	73 086	70 220	143 306	74	32 950	48 822	81 772
25 - 29	377 756	361 339	739 095	70 - 74	183 288	255 997	439 285
30	75 176	71 112	146 288	75	28 111	42 244	70 355
31	74 664	71 688	146 352	76	27 120	42 095	69 215
32	71 492	68 519	140 011	77	24 000	40 621	64 621
33	65 987	62 894	128 881	78	21 709	36 716	58 425
34	63 336	61 203	124 539	79	18 341	33 078	51 419
30 - 34	350 655	335 416	686 071	75 - 79	119 281	194 754	314 035
35	62 733	60 316	123 049	80	14 625	26 035	40 660
36	62 461	60 444	122 905	81	6 936	12 809	19 745
37	61 005	59 084	120 089	82	6 081	11 295	17 376
38	65 467	63 396	128 863	83	5 277	10 127	15 404
39	68 427	66 674	135 101	84	5 768	11 481	17 249
35 - 39	320 093	309 914	630 007	80 - 84	38 687	71 747	110 434
40	69 587	68 058	137 645	85 -	27 736	59 379	87 115
41	72 893	71 153	144 046				
42	76 119	74 126	150 245				
43	86 724	84 985	171 709				
44	94 018	92 156	186 174				
40 - 44	399 341	390 478	789 819	Összesen	5 312 939	5 496 835	10 809 774

1999. évi mutatók	Férfi		Nő			Együtt	
	Fő	Nyers ezrelék	Fő	Nyers ezrelék	Tisztított ezrelék	Fő	Nyers ezrelék
Élveszületések száma	80 739	15,206	75 429	13,724	60,257	156 168	14,453
Halálozások száma	73 887	13,916	73 726	13,415	-	147 613	13,661
Természetes szaporodás	6 852	1,291	1 703	0,310	-	8 555	0,792
Átlagos életkor	36,07	-	38,84	-	-	37,48	-
1 000 férfira jutó nő	-	-	1 036	-	-	-	-

KIEMELT KORCSOPORTOK

Korcsoport	Férfi		Nő		Együtt	
	Fő	%	Fő	%	Fő	%
0 - 2	232 627	4,38	219 065	3,99	451 692	4,18
3 - 5	224 092	4,22	211 174	3,84	435 266	4,03
6 - 13	577 534	10,87	544 617	9,91	1 122 151	10,38
14 - 17	299 161	5,63	282 574	5,14	581 735	5,38
18 - 20	240 102	4,52	227 423	4,14	467 525	4,33
18 - 22	405 903	7,64	384 872	7,00	790 775	7,32
0 - 13	1 034 253	19,47	974 856	17,73	2 009 109	18,59
0 - 14	1 107 150	20,84	1 043 659	18,99	2 150 809	19,90
0 - 15	1 181 173	22,23	1 113 554	20,26	2 294 727	21,23
14 - 39	1 920 495	36,15	1 832 959	33,35	3 753 454	34,72
15 - 39	1 847 598	34,78	1 764 156	32,09	3 611 754	33,41
16 - 39	1 773 575	33,38	1 694 261	30,82	3 467 836	32,08
40 - 54	1 190 164	22,40	1 182 281	21,51	2 372 445	21,95
40 - 59	1 506 075	28,35	1 519 403	27,64	3 025 478	27,99
40 - 64	1 758 844	33,10	1 819 236	33,10	3 578 080	33,10
14 - 54	3 110 659	58,55	3 015 240	54,85	6 125 899	56,67
14 - 59	3 426 570	64,49	3 352 362	60,99	6 778 932	62,71
14 - 64	3 679 339	69,25	3 652 195	66,44	7 331 534	67,82
15 - 54	3 037 762	57,18	2 946 437	53,60	5 984 199	55,36
15 - 59	3 353 673	63,12	3 283 559	59,74	6 637 232	61,40
15 - 64	3 606 442	67,88	3 583 392	65,19	7 189 834	66,51
16 - 54	2 963 739	55,78	2 876 542	52,33	5 840 281	54,03
16 - 59	3 279 650	61,73	3 213 664	58,46	6 493 314	60,07
16 - 64	3 532 419	66,49	3 513 497	63,92	7 045 916	65,18
55 - 90	1 168 027	21,98	1 506 739	27,41	2 674 766	24,74
60 - 90	852 116	16,04	1 169 617	21,28	2 021 733	18,70
65 - 90	599 347	11,28	869 784	15,82	1 469 131	13,59

ELŐRESZÁMÍTOTT NÉPESSÉG

Korév	Férfi	Nő	Együtt	Korév	Férfi	Nő	Együtt
0	78 859	74 224	153 083	45	93 524	91 898	185 422
1	78 106	73 569	151 675	46	99 667	96 735	196 402
2	77 409	72 918	150 327	47	90 473	89 123	179 596
3	76 565	72 140	148 705	48	80 063	80 247	160 310
4	75 617	71 259	146 876	49	79 963	80 666	160 629
0 - 4	386 556	364 110	750 666	45 - 49	443 690	438 669	882 359
5	74 633	70 342	144 975	50	81 010	82 144	163 154
6	73 720	69 488	143 208	51	77 718	78 507	156 225
7	72 975	68 792	141 767	52	75 951	77 839	153 790
8	72 471	68 322	140 793	53	72 696	74 033	146 729
9	72 216	68 089	140 305	54	63 129	64 668	127 797
5 - 9	366 015	345 033	711 048	50 - 54	370 504	377 191	747 695
10	72 146	68 031	140 177	55	63 847	64 099	127 946
11	71 850	67 765	139 615	56	69 251	72 131	141 382
12	71 693	67 630	139 323	57	62 627	66 158	128 785
13	71 811	67 757	139 568	58	62 852	68 000	130 652
14	72 133	68 079	140 212	59	58 004	62 797	120 801
10 - 14	359 633	339 262	698 895	55 - 59	316 381	333 185	649 566
15	72 848	68 782	141 630	60	58 411	65 130	123 541
16	73 961	69 870	143 831	61	53 055	60 698	113 753
17	75 182	71 071	146 253	62	51 150	60 644	111 794
18	76 888	72 748	149 636	63	48 242	58 737	106 979
19	78 568	74 413	152 981	64	46 394	57 694	104 088
15 - 19	377 447	356 884	734 331	60 - 64	257 252	302 903	560 155
20	79 924	75 776	155 700	65	47 122	57 557	104 679
21	81 267	77 123	158 396	66	46 181	56 861	103 042
22	82 257	78 149	160 406	67	45 527	56 722	102 249
23	83 294	79 216	162 510	68	43 984	56 635	100 619
24	83 420	79 413	162 838	69	41 857	54 049	95 906
20 - 24	410 162	389 688	799 850	65 - 69	224 671	281 824	506 495
25	83 245	79 333	162 578	70	42 568	56 244	98 812
26	82 041	78 266	160 307	71	38 837	52 104	90 941
27	75 952	72 532	148 484	72	36 774	51 233	88 007
28	73 504	70 200	143 704	73	33 266	47 306	80 572
29	72 661	69 918	142 579	74	31 651	47 371	79 022
25 - 29	387 403	370 249	757 652	70 - 74	183 096	254 258	437 354
30	72 952	70 166	143 118	75	30 342	45 919	76 261
31	75 035	71 054	146 089	76	25 579	39 491	65 070
32	74 516	71 625	146 141	77	24 546	39 022	63 568
33	71 343	68 456	139 799	78	21 481	37 391	58 872
34	65 838	62 831	128 669	79	19 249	33 346	52 595
30 - 34	359 684	344 132	703 816	75 - 79	121 197	195 169	316 366
35	63 187	61 137	124 324	80	16 103	29 772	45 875
36	62 575	60 244	122 819	81	12 711	23 236	35 947
37	62 293	60 361	122 654	82	5 945	11 272	17 217
38	60 828	58 993	119 821	83	5 144	9 798	14 942
39	65 268	63 288	128 556	84	4 361	8 608	12 969
35 - 39	314 151	304 023	618 174	80 - 84	44 264	82 686	126 950
40	68 194	66 550	134 744	85 -	25 582	55 291	80 873
41	69 331	67 920	137 251				
42	72 599	70 997	143 596				
43	75 772	73 951	149 723				
44	86 298	84 764	171 062				
40 - 44	372 194	364 182	736 376	Összesen	5 319 882	5 498 739	10 818 621

2000.évi mutatók	Férfi		Nő			Együtt	
	Fő	Nyers ezrelék	Fő	Nyers ezrelék	Tisztított ezrelék	Fő	Nyers ezrelék
Élveszülések száma	81 139	15,262	75 803	13,788	60,913	156 943	14,513
Halálozások száma	74 196	13,956	73 899	13,442	-	148 095	13,695
Természetes szaporodás	6 943	1,306	1 904	0,346	-	8 847	0,818
Átlagos életkor	36,11	-	38,86	-	-	37,51	-
1 000 férfira jutó nő	-	-	1 035	-	-	-	-

KIEMELT KORCSOPORTOK

Korcsoport	Férfi		Nő		Együtt	
	Fő	%	Fő	%	Fő	%
0 - 2	234 374	4,41	220 711	4,01	455 085	4,21
3 - 5	226 815	4,26	213 741	3,89	440 556	4,07
6 - 13	578 882	10,88	545 874	9,93	1 124 756	10,40
14 - 17	294 124	5,53	277 802	5,05	571 926	5,29
18 - 20	235 380	4,42	222 937	4,05	458 317	4,24
18 - 22	398 904	7,50	378 215	6,88	777 119	7,18
0 - 13	1 040 071	19,55	980 326	17,83	2 020 397	18,68
0 - 14	1 112 204	20,91	1 048 405	19,07	2 160 609	19,97
0 - 15	1 185 052	22,28	1 117 187	20,32	2 302 239	21,28
14 - 39	1 920 980	36,11	1 833 055	33,34	3 754 035	34,70
15 - 39	1 848 847	34,75	1 764 976	32,10	3 613 823	33,40
16 - 39	1 775 999	33,38	1 696 194	30,85	3 472 193	32,09
40 - 54	1 186 388	22,30	1 180 042	21,46	2 366 430	21,87
40 - 59	1 502 769	28,25	1 513 227	27,52	3 015 996	27,88
40 - 64	1 760 021	33,08	1 816 130	33,03	3 576 151	33,06
14 - 54	3 107 368	58,41	3 013 097	54,80	6 120 465	56,57
14 - 59	3 423 749	64,36	3 346 282	60,86	6 770 031	62,58
14 - 64	3 681 001	69,19	3 649 185	66,36	7 330 186	67,76
15 - 54	3 035 235	57,05	2 945 018	53,56	5 980 253	55,28
15 - 59	3 351 616	63,00	3 278 203	59,62	6 629 819	61,28
15 - 64	3 608 868	67,84	3 581 106	65,13	7 189 974	66,46
16 - 54	2 962 387	55,69	2 876 236	52,31	5 838 623	53,97
16 - 59	3 278 768	61,63	3 209 421	58,37	6 488 189	59,97
16 - 64	3 536 020	66,47	3 512 324	63,88	7 048 344	65,15
55 - 90	1 172 443	22,04	1 505 316	27,38	2 677 759	24,75
60 - 90	856 062	16,09	1 172 131	21,32	2 028 193	18,75
65 - 90	598 810	11,26	869 228	15,81	1 468 038	13,57



73/III. VÁLTOZAT

ELŐRESZÁMÍTOTT NÉPESSÉG

Korév	Férfi	Nő	Együtt	Korév	Férfi	Nő	Együtt
0	74 734	70 410	145 144	45	68 582	72 500	141 082
1	74 514	70 670	145 184	46	70 103	76 333	146 436
2	75 031	71 019	146 050	47	72 530	78 361	150 891
3	77 262	71 970	149 232	48	66 852	71 896	138 748
4	76 841	72 578	149 419	49	70 246	76 275	146 521
0 - 4	378 382	356 647	735 029	45 - 49	348 313	375 365	723 678
5	73 701	69 417	143 118	50	68 249	79 048	147 297
6	68 139	63 748	131 887	51	68 379	77 231	145 610
7	65 519	62 076	127 595	52	64 499	76 182	140 681
8	65 023	61 226	126 249	53	57 745	66 067	123 812
9	64 883	61 410	126 293	54	31 349	36 296	67 645
5 - 9	337 265	317 877	655 142	50 - 54	290 221	334 824	625 045
10	63 506	60 101	123 607	55	31 674	36 098	67 772
11	68 340	64 565	132 905	56	32 200	37 126	69 326
12	71 606	68 002	139 608	57	42 089	49 241	91 330
13	73 034	69 528	142 560	58	59 575	71 359	130 934
14	76 753	72 806	149 559	59	59 383	69 527	128 910
10 - 14	353 239	335 000	688 239	55 - 59	224 921	263 351	488 272
15	80 421	76 005	156 426	60	60 481	71 595	132 076
16	91 965	87 308	179 273	61	56 994	65 896	122 890
17	100 088	94 885	194 973	62	56 537	67 663	124 200
18	107 114	100 159	207 273	63	54 454	65 266	119 720
19	97 663	92 542	190 205	64	51 822	62 839	114 661
15 - 19	477 251	450 899	928 150	60 - 64	280 288	333 259	613 547
20	86 825	83 600	170 425	65	48 245	59 453	107 698
21	87 236	84 354	171 590	66	45 170	56 323	101 493
22	88 907	86 257	175 164	67	41 414	51 843	93 257
23	85 910	82 806	168 716	68	39 735	50 801	90 536
24	84 603	82 510	167 113	69	39 208	49 847	89 055
20 - 24	433 481	419 527	853 008	65 - 69	213 772	268 267	482 039
25	81 638	78 910	160 548	70	37 623	49 183	86 806
26	71 570	69 305	140 875	71	34 323	44 404	78 727
27	70 335	69 119	139 454	72	32 928	45 466	78 394
28	80 157	78 273	158 430	73	29 217	39 826	69 043
29	73 397	72 312	145 709	74	26 136	38 137	64 273
25 - 29	377 097	367 919	745 016	70 - 74	160 227	217 016	377 243
30	74 423	74 875	149 298	75	23 064	35 152	58 216
31	70 041	69 740	139 781	76	19 299	32 010	51 309
32	71 796	73 066	144 862	77	17 462	28 813	46 275
33	66 585	68 861	135 446	78	14 428	25 406	39 834
34	65 585	69 663	135 248	79	13 274	22 571	35 845
30 - 34	348 430	356 205	704 635	75 - 79	87 527	143 952	231 479
35	63 455	68 397	131 852	80	10 801	19 425	30 226
36	62 743	68 246	130 989	81	9 039	15 723	24 762
37	65 675	69 271	134 946	82	7 280	13 159	20 439
38	66 705	69 727	136 432	83	6 602	11 877	18 479
39	68 343	71 125	139 468	84	5 467	10 685	16 152
35 - 39	326 921	346 766	673 687	80 - 84	39 189	70 869	110 058
40	68 875	72 686	141 561	85 -	17 421	33 928	51 349
41	68 606	71 344	139 950				
42	73 273	76 392	149 665				
43	70 667	73 456	144 123				
44	70 972	75 089	146 061				
40 - 44	352 393	368 967	721 360	Összesen	5 046 338	5 360 638	10 406 976

1972. évi mutatók	Férfi		Nő			Együtt	
	Fő	Nyers ezrelék	Fő	Nyers ezrelék	Tisztított ezrelék	Fő	Nyers ezrelék
Élvezületések száma	77 512	15 381	72 414	13 524	55 753	149 926	14 424
Halálozások száma	63 949	12 689	60 352	11 271	-	124 302	11 959
Természetes szaporodás	13 563	2 691	12 062	2 253	-	25 624	2 465
Átlagos életkor	34,52	-	37,24	-	-	35,92	-
1 000 férfira jutó nő	-	-	1 063	-	-	-	-

KIEMELT KORCSOPORTOK

Korcsoport	Férfi		Nő		Együtt	
	Fő	%	Fő	%	Fő	%
0 - 2	224 279	4,44	212 099	3,96	436 378	4,19
3 - 5	227 804	4,51	213 965	3,99	441 769	4,24
6 - 13	540 050	10,70	510 654	9,53	1 050 704	10,10
14 - 17	349 227	6,92	331 004	6,17	680 231	6,54
18 - 20	291 602	5,78	276 301	5,15	567 903	5,46
18 - 22	467 745	9,27	446 912	8,34	914 657	8,79
0 - 13	992 133	19,66	936 718	17,47	1 928 851	18,53
0 - 14	1 068 886	21,18	1 009 524	18,83	2 078 410	19,97
0 - 15	1 149 307	22,78	1 085 529	20,25	2 234 836	21,47
14 - 39	2 039 933	40,42	2 014 122	37,57	4 054 055	38,96
15 - 39	1 963 180	38,90	1 941 316	36,21	3 904 496	37,52
16 - 39	1 882 759	37,31	1 865 311	34,80	3 748 070	36,01
40 - 54	990 927	19,64	1 079 156	20,13	2 070 083	19,89
40 - 59	1 215 848	24,09	1 342 507	25,04	2 558 355	24,58
40 - 64	1 496 136	29,65	1 675 766	31,26	3 171 902	30,48
14 - 54	3 030 860	60,06	3 093 278	57,70	6 124 138	58,85
14 - 59	3 255 781	64,52	3 356 629	62,62	6 612 410	63,54
14 - 64	3 536 069	70,07	3 689 888	68,83	7 225 957	69,43
15 - 54	2 954 107	58,54	3 020 472	56,35	5 974 579	57,41
15 - 59	3 179 028	63,00	3 283 823	61,26	6 462 851	62,10
15 - 64	3 459 316	68,55	3 617 082	67,47	7 076 398	68,00
16 - 54	2 873 686	56,95	2 944 467	54,93	5 818 153	55,91
16 - 59	3 098 607	61,40	3 207 818	59,84	6 306 425	60,60
16 - 64	3 378 895	66,96	3 541 077	66,06	6 919 972	66,49
55 - 90	1 023 345	20,28	1 330 642	24,82	2 353 987	22,62
60 - 90	798 424	15,82	1 067 291	19,91	1 865 715	17,93
65 - 90	518 136	10,27	734 032	13,69	1 252 168	12,03

ELŐRESZÁMÍTOTT NÉPESSÉG

Korév	Férfi	Nő	Együtt	Korév	Férfi	Nő	Együtt
0	76 123	71 714	147 837	45	70 599	74 879	145 478
1	74 387	70 135	144 522	46	68 208	72 273	140 481
2	74 406	70 573	144 979	47	69 698	76 078	145 776
3	74 962	70 970	145 932	48	72 095	78 060	150 155
4	77 210	71 935	149 145	49	66 365	71 587	137 952
0 - 4	377 088	355 327	732 415	45 - 49	346 965	372 877	719 842
5	76 801	72 551	149 352	50	69 709	75 924	145 633
6	73 668	69 393	143 061	51	67 682	78 650	146 332
7	68 112	63 729	131 841	52	67 731	76 817	144 548
8	65 495	62 058	127 553	53	63 850	75 722	139 572
9	64 998	61 209	126 207	54	57 125	65 656	122 781
5 - 9	349 974	328 940	678 014	50 - 54	326 097	372 769	698 866
10	64 858	61 393	126 251	55	30 992	36 054	67 046
11	63 481	60 085	123 566	56	31 269	35 837	67 106
12	68 312	64 548	132 860	57	31 757	36 839	68 596
13	71 573	67 983	139 556	58	41 443	48 835	90 278
14	72 997	69 505	142 502	59	58 518	70 688	129 206
10 - 14	341 221	323 514	664 735	55 - 59	193 979	228 253	422 232
15	76 702	72 783	149 485	60	58 217	68 783	127 000
16	80 354	75 979	156 333	61	59 124	70 721	129 845
17	91 873	87 274	179 147	62	55 642	65 020	120 662
18	99 963	94 846	194 809	63	55 007	66 685	121 692
19	106 965	100 116	207 081	64	52 827	64 183	117 010
15 - 19	455 857	430 998	886 855	60 - 64	280 817	335 392	616 209
20	97 522	92 500	190 022	65	50 144	61 660	111 804
21	86 697	83 559	170 256	66	46 401	58 259	104 660
22	87 106	84 310	171 416	67	43 342	55 004	98 346
23	88 772	86 210	174 982	68	39 581	50 539	90 120
24	85 777	82 759	168 536	69	37 829	49 322	87 151
20 - 24	445 874	429 338	875 212	65 - 69	217 297	274 784	492 081
25	84 469	82 460	166 929	70	37 169	48 313	85 482
26	81 505	78 858	160 363	71	35 431	47 271	82 702
27	71 452	69 258	140 710	72	32 185	42 612	74 797
28	70 215	69 069	139 284	73	30 668	43 366	74 034
29	80 016	78 214	158 230	74	27 068	37 747	64 815
25 - 29	387 657	377 859	765 516	70 - 74	162 521	219 309	381 830
30	73 263	72 256	145 519	75	24 067	35 869	59 936
31	74 283	74 814	149 097	76	20 987	32 861	53 848
32	69 902	69 679	139 581	77	17 467	29 673	47 140
33	71 646	72 998	144 644	78	15 629	26 522	42 151
34	66 435	68 792	135 227	79	12 793	23 074	35 867
30 - 34	355 529	358 539	714 068	75 - 79	90 943	147 999	238 942
35	65 431	69 588	135 019	80	11 655	20 315	31 970
36	63 295	68 315	131 610	81	9 388	17 337	26 725
37	62 574	68 153	130 727	82	7 747	13 836	21 583
38	65 485	69 164	134 649	83	6 159	11 415	17 574
39	66 503	69 609	136 112	84	5 457	10 095	15 552
35 - 39	323 288	344 829	668 117	80 - 84	40 406	72 998	113 404
40	68 111	70 993	139 104	85 -	17 578	35 059	52 637
41	68 622	72 539	141 161				
42	68 328	71 187	139 515				
43	72 939	76 211	149 150				
44	70 320	73 265	143 585				
40 - 44	348 320	364 195	712 515	Összesen	5 060 511	5 372 979	10 433 490

1973. évi mutatók	Férfi		Nő			Együtt	
	Fő	Nyers ezrelék	Fő	Nyers ezrelék	Tisztított ezrelék	Fő	Nyers ezrelék
Élvezületések száma	78 917	15,617	73 727	13,738	56,912	152 644	14,649
Halálozások száma	64 744	12,812	61 386	11,438	-	126 130	12,104
Természetes szaporodás	14 173	2,805	12 341	2,300	-	26 514	2,544
Átlagos életkor	34,62	-	37,37	-	-	36,03	-
1 000 férfira jutó nő	-	-	1 062	-	-	-	-

KIEMELT KORCSOPORTOK

Korcsoport	Férfi		Nő		Együtt	
	Fő	%	Fő	%	Fő	%
0 - 2	224 916	4,44	212 422	3,95	437 338	4,19
3 - 5	228 973	4,52	215 456	4,01	444 429	4,26
6 - 13	540 497	10,68	510 398	9,50	1 050 895	10,07
14 - 17	321 926	6,36	305 541	5,69	627 467	6,01
18 - 20	304 450	6,02	287 462	5,35	591 912	5,67
18 - 22	478 253	9,45	455 331	8,47	933 584	8,95
0 - 13	994 386	19,65	938 276	17,46	1 932 662	18,52
0 - 14	1 067 383	21,09	1 007 781	18,76	2 075 164	19,89
0 - 15	1 144 085	22,61	1 080 564	20,11	2 224 649	21,32
14 - 39	2 041 202	40,34	2 011 068	37,43	4 052 270	38,84
15 - 39	1 968 205	38,89	1 941 563	36,14	3 909 768	37,47
16 - 39	1 891 503	37,38	1 868 780	34,78	3 760 283	36,04
40 - 54	1 021 382	20,18	1 109 841	20,66	2 131 223	20,43
40 - 59	1 215 361	24,02	1 338 094	24,90	2 553 455	24,47
40 - 64	1 496 178	29,57	1 673 486	31,15	3 169 664	30,38
14 - 54	3 062 584	60,52	3 120 909	58,09	6 183 493	59,27
14 - 59	3 256 563	64,35	3 349 162	62,33	6 605 725	63,31
14 - 64	3 537 380	69,90	3 684 554	68,58	7 221 934	69,22
15 - 54	2 989 587	59,08	3 051 404	56,79	6 040 991	57,90
15 - 59	3 183 566	62,91	3 279 657	61,04	6 463 223	61,95
15 - 64	3 464 383	68,46	3 615 049	67,28	7 079 432	67,85
16 - 54	2 912 885	57,56	2 978 621	55,44	5 891 506	56,47
16 - 59	3 106 864	61,39	3 206 874	59,69	6 313 738	60,51
16 - 64	3 387 681	66,94	3 542 266	65,93	6 929 947	66,42
55 - 90	1 003 541	19,83	1 313 794	24,45	2 317 335	22,21
60 - 90	809 562	16,00	1 085 541	20,20	1 895 103	18,16
65 - 90	528 745	10,45	750 149	13,96	1 278 894	12,26

ELŐRESZÁMÍTOTT NÉPESSÉG

Korév	Férfi	Nő	Együtt	Korév	Férfi	Nő	Együtt
0	77 616	73 117	150 733	45	69 950	73 060	143 010
1	75 769	71 435	147 204	46	70 214	74 645	144 859
2	74 279	70 039	144 318	47	67 813	72 031	139 844
3	74 337	70 524	144 861	48	69 280	75 786	145 066
4	74 912	70 935	145 847	49	71 570	77 726	149 296
0 - 4	376 913	356 050	732 963	45 - 49	348 827	373 248	722 075
5	77 170	71 908	149 078	50	65 857	71 258	137 115
6	76 768	72 526	149 294	51	69 130	75 543	144 673
7	73 639	69 371	143 010	52	67 041	78 228	145 269
8	68 086	63 710	131 796	53	67 049	76 353	143 402
9	65 470	62 040	127 510	54	63 165	75 251	138 416
5 - 9	361 133	339 555	700 688	50 - 54	332 242	376 633	708 875
10	64 973	61 193	126 166	55	56 474	65 218	121 692
11	64 832	61 377	126 209	56	30 595	35 793	66 388
12	63 455	60 069	123 524	57	30 838	35 560	66 398
13	68 281	64 530	132 811	58	31 270	36 535	67 805
14	71 537	67 963	139 500	59	40 708	48 376	89 084
10 - 14	333 078	315 132	648 210	55 - 59	189 885	221 482	411 367
15	72 949	69 484	142 433	60	57 370	69 931	127 301
16	76 638	72 758	149 396	61	56 910	67 944	124 854
17	80 274	75 949	156 223	62	57 721	69 781	127 502
18	91 758	87 239	178 997	63	54 136	64 080	118 216
19	99 824	94 805	194 629	64	53 363	65 578	118 941
15 - 19	421 443	400 235	821 678	60 - 64	279 500	337 314	616 814
20	106 811	100 070	206 881	65	51 117	62 979	114 096
21	97 379	92 454	189 833	66	48 227	60 422	108 649
22	86 568	83 515	170 083	67	44 522	56 894	101 416
23	86 973	84 263	171 236	68	41 422	53 620	95 042
24	88 635	86 160	174 795	69	37 682	49 067	86 749
20 - 24	466 366	446 482	912 828	65 - 69	222 970	282 982	505 952
25	85 641	82 709	168 350	70	35 862	47 803	83 665
26	84 332	82 407	166 739	71	35 003	46 435	81 438
27	81 371	78 805	160 176	72	33 224	45 364	78 688
28	71 330	69 208	140 538	73	29 976	40 644	70 620
29	70 092	69 017	139 109	74	28 412	41 102	69 514
25 - 29	392 766	382 146	774 912	70 - 74	162 477	221 348	383 825
30	79 870	78 154	158 024	75	24 925	35 503	60 428
31	73 126	72 197	145 323	76	21 900	33 531	55 431
32	74 136	74 749	148 885	77	18 995	30 463	49 458
33	69 757	69 614	139 371	78	15 634	27 313	42 947
34	71 485	72 925	144 410	79	13 858	24 087	37 945
30 - 34	368 374	367 639	736 013	75 - 79	95 312	150 897	246 209
35	66 279	68 718	134 997	80	11 232	20 767	31 999
36	65 267	69 504	134 771	81	10 130	18 132	28 262
37	63 124	68 222	131 346	82	8 046	15 256	23 302
38	62 392	68 048	130 440	83	6 554	12 003	18 557
39	65 286	69 046	134 332	84	5 090	9 703	14 793
35 - 39	322 348	343 538	665 886	80 - 84	41 052	75 861	116 913
40	66 277	69 480	135 757	85 -	17 682	35 459	53 141
41	67 860	70 850	138 710				
42	68 344	72 380	140 724				
43	68 017	71 018	139 035				
44	72 580	76 012	148 592				
40 - 44	343 078	359 740	702 818	Összesen	5 075 446	5 385 721	10 461 167

1974. évi mutatók	Férfi		Nő			Együtt	
	Fő	Nyers ezrelék	Fő	Nyers ezrelék	Tisztított ezrelék	Fő	Nyers ezrelék
Élveszületések száma	80 429	15,870	75 140	13,968	58,139	155 569	14,891
Halálözások száma	65 494	12,923	62 397	11,599	-	127 891	12,242
Természetes szaporodás	14 935	2,947	12 743	2,369	-	27 677	2,649
Átlagos életkor	34,70	-	37,48	-	-	36,13	-
1 000 férfira jutó nő	-	-	1 062	-	-	-	-

KIEMELT KORCSOPORTOK

Korcsoport	Férfi		Nő		Együtt	
	Fő	%	Fő	%	Fő	%
0 - 2	227 664	4,49	214 591	3,98	442 255	4,23
3 - 5	226 419	4,46	213 367	3,96	439 786	4,20
6 - 13	545 504	10,75	514 816	9,56	1 060 320	10,14
14 - 17	301 398	5,94	286 154	5,31	587 552	5,62
18 - 20	298 393	5,88	282 114	5,24	580 507	5,55
18 - 22	482 340	9,50	458 083	8,51	940 423	8,99
0 - 13	999 587	19,69	942 774	17,51	1 942 361	18,57
0 - 14	1 071 124	21,10	1 010 737	18,77	2 081 861	19,90
0 - 15	1 144 073	22,54	1 080 221	20,06	2 224 294	21,26
14 - 39	2 042 834	40,25	2 007 983	37,28	4 050 817	38,72
15 - 39	1 971 297	38,84	1 940 020	36,02	3 911 317	37,39
16 - 39	1 898 348	37,40	1 870 536	34,73	3 768 884	36,03
40 - 54	1 024 147	20,18	1 109 621	20,60	2 133 768	20,40
40 - 59	1 214 032	23,92	1 331 103	24,72	2 545 135	24,33
40 - 64	1 493 532	29,43	1 668 417	30,98	3 161 949	30,23
14 - 54	3 066 981	60,43	3 117 604	57,89	6 184 585	59,12
14 - 59	3 256 866	64,17	3 339 086	62,00	6 595 952	63,05
14 - 64	3 536 366	69,68	3 676 400	68,26	7 212 766	68,95
15 - 54	2 995 444	59,02	3 049 641	56,62	6 045 085	57,79
15 - 59	3 185 329	62,76	3 271 123	60,74	6 456 452	61,72
15 - 64	3 464 829	68,27	3 608 437	67,00	7 073 266	67,61
16 - 54	2 922 495	57,58	2 980 157	55,33	5 902 652	56,42
16 - 59	3 112 380	61,32	3 201 639	59,45	6 314 019	60,36
16 - 64	3 391 880	66,83	3 538 953	65,71	6 930 833	66,25
55 - 90	1 008 878	19,88	1 325 343	24,61	2 334 221	22,31
60 - 90	818 993	16,14	1 103 861	20,50	1 922 854	18,38
65 - 90	539 493	10,63	766 547	14,23	1 306 040	12,48

ELŐRESZÁMITOTT NÉPESSÉG

Korév	Férfi	Nő	Együtt	Korév	Férfi	Nő	Együtt
0	78 919	74 341	153 260	45	72 199	75 799	147 998
1	77 255	72 832	150 087	46	69 568	72 832	142 400
2	75 659	71 336	146 995	47	69 808	74 395	144 203
3	74 211	69 990	144 201	48	67 406	71 755	139 161
4	74 287	70 489	144 776	49	68 775	75 461	144 236
0 - 4	380 331	358 988	739 319	45 - 49	347 756	370 242	717 998
5	74 873	70 980	145 853	50	71 022	77 368	148 390
6	77 136	71 883	149 019	51	65 311	70 899	136 210
7	78 737	72 504	149 241	52	68 475	75 138	143 613
8	73 611	69 351	142 962	53	66 366	77 756	144 122
9	68 061	63 692	131 753	54	66 330	75 878	142 208
5 - 9	370 418	348 338	718 756	50 - 54	337 504	377 039	714 543
10	65 444	62 024	127 468	55	62 445	74 749	137 194
11	64 947	61 177	126 124	56	55 751	64 747	120 498
12	64 806	61 361	126 167	57	30 174	35 517	65 691
13	63 426	60 052	123 478	58	30 365	35 266	65 631
14	68 246	64 511	132 757	59	30 715	36 191	66 906
10 - 14	328 869	309 125	638 994	55 - 59	209 450	246 470	455 920
15	71 490	67 942	139 432	60	39 909	47 858	87 767
16	72 888	69 459	142 347	61	56 082	69 078	125 160
17	76 562	72 729	149 291	62	55 561	67 040	122 601
18	80 173	75 918	156 091	63	56 159	68 772	124 931
19	91 630	87 201	178 831	64	52 518	63 016	115 534
15 - 19	392 743	373 249	765 992	60 - 64	260 229	315 764	575 993
20	99 680	94 762	194 442	65	51 636	64 348	115 984
21	106 654	100 021	206 675	66	49 163	61 713	110 876
22	97 234	92 406	189 640	67	46 275	59 006	105 281
23	86 436	83 469	169 905	68	42 550	55 463	98 013
24	86 838	84 215	171 053	69	39 436	52 058	91 494
20 - 24	478 842	454 873	933 715	65 - 69	229 060	292 588	521 648
25	88 494	86 109	174 603	70	35 723	47 557	83 280
26	85 503	82 656	168 159	71	33 773	45 945	79 718
27	84 193	82 351	166 544	72	32 823	44 561	77 384
28	81 233	78 748	159 981	73	30 943	43 269	74 212
29	71 205	69 156	140 361	74	27 771	38 523	66 294
25 - 29	410 628	399 020	809 648	70 - 74	161 033	219 855	380 888
30	69 964	68 964	138 928	75	26 163	38 658	64 821
31	79 720	78 089	157 809	76	22 681	33 189	55 870
32	72 981	72 134	145 115	77	19 821	31 083	50 904
33	73 982	74 679	148 661	78	17 001	28 040	45 041
34	69 600	69 545	139 145	79	13 862	24 806	38 668
30 - 34	366 247	363 411	729 658	75 - 79	99 528	155 776	255 304
35	71 317	72 847	144 164	80	12 167	21 679	33 846
36	66 113	68 635	134 748	81	9 763	18 535	28 298
37	65 090	69 410	134 500	82	8 682	15 956	24 638
38	62 941	68 117	131 058	83	6 807	13 235	20 042
39	62 203	67 932	130 135	84	5 417	10 203	15 620
35 - 39	327 664	346 941	674 605	80 - 84	42 836	79 608	122 444
40	65 064	68 919	133 983	85 -	17 459	35 427	52 886
41	66 033	69 340	135 373				
42	67 586	70 694	138 280				
43	68 033	72 208	140 241				
44	67 682	70 833	138 515				
40 - 44	334 398	351 994	686 392	Összesen	5 090 995	5 398 708	10 489 703

1975. évi mutatók	Férfi		Nő			Együtt	
	Fő	Nyers ezrelék	Fő	Nyers ezrelék	Tisztított ezrelék	Fő	Nyers ezrelék
Élveszülések száma	81 744	16,081	76 368	14,163	59,299	158 112	15,094
Halálozások száma	66 194	13,022	63 380	11,754	-	129 575	12,369
Természetes szaporodás	15 550	3,059	12 988	2,409	-	28 536	2,724
Átlagos életkor	34,77	-	37,58	-	-	36,22	-
1 000 férfira jutó nő	-	-	1 061	-	-	-	-

KIEMELT KORCSOPORTOK

Korcsoport	Férfi		Nő		Együtt	
	Fő	%	Fő	%	Fő	%
0 - 2	231 833	4,55	218 509	4,05	450 342	4,29
3 - 5	223 371	4,39	211 387	3,92	434 758	4,14
6 - 13	554 168	10,89	522 044	9,67	1 076 212	10,26
14 - 17	289 186	5,68	274 641	5,09	563 827	5,38
18 - 20	271 483	5,33	257 881	4,78	529 364	5,05
18 - 22	475 371	9,34	450 308	8,34	925 679	8,82
0 - 13	1 009 372	19,83	951 940	17,63	1 961 312	18,70
0 - 14	1 077 618	21,17	1 016 451	18,83	2 094 069	19,96
0 - 15	1 149 108	22,57	1 084 393	20,09	2 233 501	21,29
14 - 39	2 042 370	40,12	2 002 005	37,08	4 044 375	38,56
15 - 39	1 974 124	38,78	1 937 494	35,89	3 911 618	37,29
16 - 39	1 902 634	37,37	1 869 552	34,63	3 772 186	35,96
40 - 54	1 019 658	20,03	1 099 275	20,36	2 118 933	20,20
40 - 59	1 229 108	4,14	1 345 745	24,93	2 574 853	24,55
40 - 64	1 489 337	29,25	1 661 509	30,78	3 150 846	30,04
14 - 54	3 062 028	60,15	3 101 280	57,44	6 163 308	58,76
14 - 59	3 271 478	64,26	3 347 750	62,01	6 619 228	63,10
14 - 64	3 531 707	69,37	3 663 514	67,86	7 195 221	68,59
15 - 54	2 993 782	58,81	3 036 769	56,25	6 030 551	57,49
15 - 59	3 203 232	62,92	3 283 239	60,82	6 486 471	61,84
15 - 64	3 463 461	68,03	3 599 003	66,66	7 062 464	67,33
16 - 54	2 922 292	57,40	2 968 827	54,99	5 891 119	56,16
16 - 59	3 131 742	61,52	3 215 297	59,56	6 347 039	60,51
16 - 64	3 391 971	66,63	3 531 061	65,41	6 923 032	66,00
55 - 90	1 019 595	20,03	1 345 488	24,92	2 365 083	22,55
60 - 90	810 145	15,91	1 099 018	20,36	1 909 163	18,20
65 - 90	549 916	10,80	783 254	14,51	1 333 170	12,71

ELŐRESZÁMÍTOTT NÉPESSÉG

Korév	Férfi	Nő	Együtt	Korév	Férfi	Nő	Együtt
0	79 746	75 115	154 861	45	67 327	70 635	137 962
1	78 553	74 051	152 604	46	71 804	75 562	147 366
2	77 143	72 731	149 874	47	69 166	72 588	141 754
3	75 590	71 287	146 877	48	69 389	74 110	143 499
4	74 161	69 956	144 117	49	66 915	71 448	138 363
0 - 4	385 193	363 140	748 333	45 - 49	344 601	364 343	708 944
5	74 249	70 463	144 712	50	68 248	75 114	143 362
6	74 840	70 884	145 724	51	70 432	76 979	147 411
7	77 105	71 861	148 966	52	64 692	70 519	135 211
8	76 708	72 483	149 191	53	67 786	74 684	142 470
9	73 583	69 332	142 915	54	65 654	77 272	142 926
5 - 9	376 485	355 023	731 508	50 - 54	336 812	374 568	711 380
10	68 034	63 675	131 709	55	65 574	75 372	140 946
11	65 418	62 007	127 425	56	61 646	74 210	135 856
12	64 920	61 160	126 080	57	54 984	64 246	119 230
13	64 776	61 343	126 119	58	29 711	35 223	64 934
14	63 394	60 035	123 429	59	29 826	34 935	64 761
10 - 14	326 542	308 220	634 762	55 - 59	241 741	283 986	525 727
15	68 201	64 491	132 692	60	30 112	35 804	65 916
16	71 430	67 918	139 348	61	39 013	47 274	86 287
17	72 815	69 432	142 247	62	54 752	68 160	122 912
18	76 466	72 699	149 165	63	54 057	66 072	120 129
19	80 062	75 885	155 947	64	54 481	67 631	122 112
15 - 19	368 974	350 425	719 399	60 - 64	232 415	284 941	517 356
20	91 498	87 161	178 659	65	50 818	61 834	112 652
21	99 533	94 715	194 248	66	49 662	63 055	112 717
22	106 495	99 969	206 464	67	47 172	60 267	107 439
23	97 086	92 355	189 441	68	44 226	57 522	101 748
24	86 302	83 421	169 723	69	40 510	53 847	94 357
20 - 24	480 914	457 621	938 535	65 - 69	232 388	296 525	528 913
25	86 701	84 165	170 866	70	37 385	50 456	87 841
26	88 351	86 053	174 404	71	33 641	45 708	79 349
27	85 362	82 599	167 961	72	31 669	44 091	75 760
28	84 050	82 291	166 341	73	30 570	42 503	73 073
29	81 090	78 689	159 779	74	28 667	41 010	69 677
25 - 29	425 554	413 797	839 351	70 - 74	161 932	223 768	385 700
30	71 075	69 103	140 178	75	25 573	36 232	61 805
31	69 833	68 908	138 741	76	23 807	36 139	59 946
32	79 563	78 022	157 585	77	20 528	30 766	51 294
33	72 829	72 067	144 896	78	17 741	26 611	46 352
34	73 815	74 604	148 419	79	15 074	25 466	40 540
30 - 34	367 115	362 704	729 819	75 - 79	102 723	157 214	259 937
35	69 436	69 470	138 906	80	12 171	22 326	34 497
36	71 138	72 759	143 897	81	10 575	19 349	29 924
37	65 934	68 542	134 476	82	8 367	16 311	24 678
38	64 902	69 303	134 205	83	7 345	13 842	21 187
39	62 751	68 001	130 752	84	5 626	11 250	16 876
35 - 39	334 161	348 075	682 236	80 - 84	44 084	83 078	127 162
40	61 992	67 807	129 799	85 -	17 543	35 791	53 334
41	64 825	68 779	133 604				
42	65 766	69 187	134 953				
43	67 278	70 526	137 804				
44	67 698	72 020	139 718				
40 - 44	327 559	348 319	675 878	Összesen	5 106 736	5 411 538	10 518 274

1976. évi mutatók	Férfi		Nő			Együtt	
	Fő	Nyers ezrelék	Fő	Nyers ezrelék	Tisztított ezrelék	Fő	Nyers ezrelék
Élveszülések száma	82 563	16,192	77 133	14,270	60,206	159 696	15,203
Halálozások száma	66 821	13,105	64 303	11,897	-	131 124	12,483
Természetes szaporodás	15 742	3,087	12 830	2,374	-	28 571	2,720
Átlagos életkor	34,83	-	37,67	-	-	36,29	-
1 000 férfira jutó nő	-	-	1 060	-	-	-	-

KIEMELT KORCSOPORTOK

Korcsoport	Férfi		Nő		Együtt	
	Fő	%	Fő	%	Fő	%
0 - 2	235 442	4,61	221 897	4,10	457 339	4,35
3 - 5	224 000	4,39	211 706	3,91	435 706	4,14
6 - 13	565 384	11,07	532 745	9,84	1 098 129	10,44
14 - 17	275 840	5,40	261 876	4,84	537 716	5,11
18 - 20	248 026	4,86	235 745	4,36	483 771	4,60
18 - 22	454 054	8,89	430 429	7,95	884 483	8,41
0 - 13	1 024 826	20,07	966 348	17,86	1 991 174	18,93
0 - 14	1 088 220	21,31	1 026 383	18,97	2 114 603	20,10
0 - 15	1 156 421	22,65	1 090 874	20,16	2 247 295	21,37
14 - 39	2 040 112	39,95	1 992 657	36,82	4 032 769	38,34
15 - 39	1 976 718	38,71	1 932 622	35,71	3 909 340	37,17
16 - 39	1 908 517	37,37	1 868 131	34,52	3 776 648	35,91
40 - 54	1 008 972	19,76	1 087 230	20,09	2 096 202	19,93
40 - 59	1 250 713	24,49	1 371 216	25,34	2 621 929	24,93
40 - 64	1 483 128	29,04	1 656 157	30,60	3 139 285	29,85
14 - 54	3 049 084	59,71	3 079 887	56,91	6 128 971	58,27
14 - 59	3 290 825	64,44	3 363 873	62,16	6 654 698	63,27
14 - 64	3 523 240	68,99	3 648 814	67,43	7 172 054	68,19
15 - 54	2 985 690	58,47	3 019 852	55,80	6 005 542	57,10
15 - 59	3 227 431	63,20	3 303 838	61,05	6 531 269	62,09
15 - 64	3 459 846	67,75	3 588 779	66,32	7 048 625	67,01
16 - 54	2 917 489	57,13	2 955 361	54,61	5 872 850	55,83
16 - 59	3 159 230	61,86	3 239 347	59,86	6 398 577	60,83
16 - 64	3 391 645	66,42	3 524 288	65,13	6 915 933	65,75
55 - 90	1 032 826	20,22	1 365 303	25,23	2 398 129	22,80
60 - 90	791 085	15,49	1 081 317	19,98	1 872 402	17,80
65 - 90	558 670	10,94	796 376	14,72	1 355 046	12,88

ELŐRESZÁMÍTOTT NÉPESSÉG

Korév	Férfi	Nő	Együtt	Korév	Férfi	Nő	Együtt
0	85 631	80 654	166 285	45	67 342	71 819	139 161
1	79 376	74 822	154 198	46	66 959	70 414	137 373
2	78 439	73 949	152 388	47	71 389	75 309	146 698
3	77 072	72 681	149 753	48	68 751	72 310	141 061
4	75 539	71 252	146 791	49	68 883	73 792	142 675
0 - 4	396 057	373 358	769 415	45 - 49	343 324	363 644	706 968
5	74 122	69 929	144 051	50	66 403	71 119	137 522
6	74 216	70 439	144 655	51	67 682	74 736	142 418
7	74 810	70 862	145 672	52	69 765	76 566	146 331
8	77 076	71 840	148 916	53	64 041	70 093	134 134
9	76 679	72 462	149 141	54	67 058	74 219	141 277
5 - 9	376 903	355 532	732 435	50 - 54	334 949	366 733	701 682
10	73 555	69 313	142 868	55	64 906	76 757	141 663
11	68 007	63 658	131 665	56	64 735	74 827	139 562
12	65 391	61 991	127 382	57	60 797	73 636	134 433
13	64 891	61 143	126 034	58	54 140	63 716	117 856
14	64 743	61 326	126 069	59	29 184	34 892	64 076
10 - 14	336 587	317 431	654 018	55 - 59	273 762	323 828	597 590
15	63 352	60 016	123 368	60	29 241	34 561	63 802
16	68 144	64 468	132 612	61	29 436	35 367	64 803
17	71 359	67 891	139 250	62	38 088	46 645	84 733
18	72 724	69 404	142 128	63	53 270	67 175	120 445
19	76 360	72 668	149 028	64	52 441	64 975	117 416
15 - 19	351 939	334 447	686 386	60 - 64	202 476	248 723	451 199
20	79 947	75 850	155 797	65	52 747	66 362	119 079
21	91 364	87 118	178 482	66	48 875	60 592	109 467
22	99 385	94 666	194 051	67	47 651	61 578	109 229
23	106 333	99 914	206 247	68	45 083	58 752	103 835
24	96 936	92 303	189 239	69	42 105	55 846	97 951
20 - 24	473 965	449 851	923 816	65 - 69	236 431	303 130	539 561
25	86 166	83 371	169 537	70	38 403	52 190	90 593
26	86 561	84 110	170 671	71	35 207	48 495	83 702
27	88 205	85 994	174 199	72	31 546	43 864	75 410
28	85 216	82 540	167 756	73	29 495	42 055	71 550
29	83 903	82 230	166 133	74	28 321	40 285	68 606
25 - 29	430 051	418 245	848 296	70 - 74	162 972	226 889	389 861
30	80 942	78 628	159 570	75	26 399	38 571	64 970
31	70 942	69 046	139 988	76	23 270	33 870	57 140
32	69 695	68 848	138 543	77	21 547	33 501	55 048
33	79 397	77 949	157 346	78	18 373	28 319	46 692
34	72 665	71 995	144 660	79	15 730	25 985	41 715
30 - 34	373 641	366 466	740 107	75 - 79	105 319	160 246	265 565
35	73 642	74 524	148 166	80	13 235	22 920	36 155
36	69 262	69 386	138 648	81	10 578	19 926	30 504
37	70 946	72 660	143 606	82	9 063	17 027	26 090
38	65 743	68 436	134 179	83	7 078	14 150	21 228
39	64 705	69 185	133 890	84	6 070	11 765	17 835
35 - 39	344 298	354 191	698 489	80 - 84	46 024	85 788	131 812
40	62 537	67 875	130 412	85 -	17 780	36 948	54 728
41	61 764	67 570	129 334				
42	64 563	68 628	133 191				
43	65 466	69 023	134 489				
44	66 947	70 343	137 290				
40 - 44	321 277	343 539	664 816	Összesen	5 127 755	5 428 989	10 556 744

1977. évi mutatók	Férfi		Nő			Együtt	
	Fő	Nyers ezrelék	Fő	Nyers ezrelék	Tisztított ezrelék	Fő	Nyers ezrelék
Élvezületések száma	88 616	17,317	82 788	15,274	64,980	171 405	16,266
Halálózások száma	67 597	13,210	65 337	12,054	-	132 934	12,615
Természetes szaporodás	21 019	4,107	17 451	3,220	-	38 470	3,651
Átlagos életkor	34,88	-	37,75	-	-	36,35	-
1 000 férfira jutó nő	-	-	1 060	-	-	-	-

KIEMELT KORCSOPORTOK

Korcsoport	Férfi		Nő		Együtt	
	Fő	%	Fő	%	Fő	%
0 - 2	243 446	4,75	229 425	4,23	472 871	4,48
3 - 5	226 733	4,42	213 862	3,94	440 595	4,17
6 - 13	574 625	11,21	541 708	9,98	1 116 333	10,57
14 - 17	267 598	5,22	253 701	4,67	521 299	4,94
18 - 20	229 031	4,47	217 922	4,01	446 953	4,23
18 - 22	419 780	8,19	399 706	7,36	819 486	7,76
0 - 13	1 044 804	20,38	984 995	18,14	2 029 799	19,23
0 - 14	1 109 547	21,64	1 046 321	19,27	2 155 868	20,42
0 - 15	1 172 899	22,87	1 106 337	20,38	2 279 236	21,59
14 - 39	2 038 637	39,76	1 984 526	36,55	4 023 163	38,11
15 - 39	1 973 894	38,49	1 923 200	35,42	3 897 094	36,92
16 - 39	1 910 542	37,26	1 863 184	34,32	3 773 726	35,75
40 - 54	999 550	19,49	1 073 916	19,78	2 073 466	19,64
40 - 59	1 273 312	24,83	1 397 744	25,75	2 671 056	25,30
40 - 64	1 475 788	28,78	1 646 467	30,33	3 122 255	29,58
14 - 54	3 038 187	59,25	3 058 442	56,34	6 096 629	57,75
14 - 59	3 311 949	64,59	3 382 270	62,30	6 694 219	63,41
14 - 64	3 514 425	68,54	3 630 993	66,88	7 145 418	67,69
15 - 54	2 973 444	57,99	2 997 116	55,21	5 970 560	56,56
15 - 59	3 247 206	63,33	3 320 944	61,17	6 568 150	62,22
15 - 64	3 449 682	67,27	3 569 667	65,75	7 019 349	66,49
16 - 54	2 910 092	56,75	2 937 100	54,10	5 847 192	55,39
16 - 59	3 183 854	62,09	3 260 928	60,07	6 444 782	61,05
16 - 64	3 386 330	66,04	3 509 651	64,65	6 895 981	65,32
55 - 90	1 044 764	20,37	1 385 552	25,52	2 430 316	23,02
60 - 90	771 002	15,04	1 061 724	19,56	1 832 726	17,36
65 - 90	568 526	11,09	813 001	14,98	1 381 527	13,09

ELŐRESZÁMÍTOTT NÉPESSÉG

Korév	Férfi	Nő	Együtt	Korév	Férfi	Nő	Együtt
0	85 287	80 326	165 613	45	66 595	70 146	136 741
1	85 233	80 339	165 572	46	66 975	71 594	138 569
2	79 261	74 719	153 980	47	66 572	70 178	136 750
3	78 367	73 898	152 265	48	70 961	75 021	145 982
4	77 021	72 645	149 666	49	68 250	71 999	140 249
0 - 4	405 169	381 927	787 096	45 - 49	339 353	358 938	698 291
5	75 500	71 225	146 725	50	68 356	73 452	141 808
6	74 090	69 905	143 995	51	65 852	70 761	136 613
7	74 186	70 417	144 603	52	67 041	74 335	141 376
8	74 782	70 841	145 623	53	69 063	76 104	145 167
9	77 047	71 820	148 867	54	63 354	69 657	133 011
5 - 9	375 605	354 208	729 813	50 - 54	333 666	364 309	697 975
10	76 649	72 443	149 092	55	66 295	73 724	140 019
11	73 525	69 295	142 820	56	64 075	76 203	140 278
12	67 979	63 641	131 620	57	63 843	74 249	138 092
13	65 362	61 973	127 335	58	59 864	73 028	132 892
14	64 858	61 125	125 983	59	53 179	63 117	116 296
10 - 14	348 373	328 477	676 850	55 - 59	307 256	360 321	667 577
15	64 701	61 307	126 008	60	28 611	34 519	63 130
16	63 299	59 995	123 294	61	28 584	34 139	62 723
17	68 076	64 443	132 519	62	28 738	34 897	63 635
18	71 270	67 864	139 134	63	37 057	45 971	83 028
19	72 623	69 374	141 997	64	51 678	66 059	117 737
15 - 19	339 969	322 983	662 952	60 - 64	174 668	215 585	390 253
20	76 250	72 635	148 885	65	50 744	63 756	114 500
21	79 829	75 813	155 642	66	50 702	65 029	115 731
22	91 227	87 073	178 300	67	46 896	59 172	106 068
23	99 234	94 614	193 848	68	45 541	60 029	105 570
24	106 168	99 857	206 025	69	42 921	57 040	99 961
20 - 24	452 708	429 992	882 700	65 - 69	236 804	305 026	541 830
25	96 782	92 247	189 029	70	39 915	54 127	94 042
26	86 026	83 317	169 343	71	36 165	50 161	86 326
27	86 418	84 053	170 471	72	33 014	46 538	79 552
28	88 055	85 932	173 987	73	29 380	41 838	71 218
29	85 067	82 478	167 545	74	27 325	39 860	67 185
25 - 29	442 348	428 027	870 375	70 - 74	165 799	232 524	398 323
30	83 749	82 166	165 915	75	26 080	37 889	63 969
31	80 791	78 564	159 355	76	24 021	36 057	60 078
32	70 802	68 986	139 788	77	21 062	31 398	52 460
33	69 550	68 784	138 334	78	19 285	30 836	50 121
34	79 218	77 871	157 089	79	16 291	25 720	42 011
30 - 34	384 110	376 371	760 481	75 - 79	106 739	161 900	268 639
35	72 495	71 917	144 412	80	13 811	23 388	37 199
36	73 457	74 434	147 891	81	11 504	20 457	31 961
37	69 075	69 292	138 367	82	9 066	17 535	26 601
38	70 740	72 548	143 288	83	7 667	14 771	22 438
39	65 544	68 320	133 864	84	5 850	12 027	17 877
35 - 39	351 311	356 511	707 822	80 - 84	47 898	88 178	136 076
40	64 485	69 057	133 542	85 -	18 328	38 308	56 636
41	62 307	67 738	130 045				
42	61 514	67 521	129 035				
43	64 269	68 465	132 734				
44	65 144	68 844	133 988				
40 - 44	317 719	341 625	659 344	Összesen	5 147 823	5 445 210	10 593 033

1978. évi mutatók	Férfi		Nő			Együtt	
	Fő	Nyers ezrelék	Fő	Nyers ezrelék	Tisztított ezrelék	Fő	Nyers ezrelék
Élvezületések száma	88 222	17,171	82 420	15,159	65,071	170 642	16,136
Halálozások száma	68 153	13,265	66 198	12,175	-	134 352	12,705
Természetes szaporodás	20 069	3,906	16 222	2,984	-	36 289	3,432
Átlagos életkor	34,88	-	37,78	-	-	36,37	-
1 000 férfira jutó nő	-	-	1 059	-	-	-	-

KIEMELT KORCSOPORTOK

Korcsoport	Férfi		Nő		Együtt	
	Fő	%	Fő	%	Fő	%
0 - 2	249 781	4,85	235 384	4,32	485 165	4,58
3 - 5	230 888	4,49	217 768	4,00	448 656	4,24
6 - 13	583 620	11,34	550 335	10,11	1 133 955	10,70
14 - 17	260 934	5,07	246 870	4,53	507 804	4,79
18 - 20	220 143	4,28	209 873	3,85	430 016	4,06
18 - 22	391 199	7,60	372 759	6,85	763 958	7,21
0 - 13	1 064 289	20,67	1 003 487	18,43	2 067 776	19,52
0 - 14	1 129 147	21,93	1 064 612	19,55	2 193 759	20,71
0 - 15	1 193 848	23,19	1 125 919	20,68	2 319 767	21,90
14 - 39	2 035 304	39,54	1 975 009	36,27	4 010 313	37,86
15 - 39	1 970 446	38,28	1 913 884	35,15	3 884 330	36,67
16 - 39	1 905 745	37,02	1 852 577	34,02	3 758 322	35,48
40 - 54	990 738	19,25	1 064 872	19,56	2 055 610	19,41
40 - 59	1 297 994	25,21	1 425 193	26,17	2 723 187	25,71
40 - 64	1 472 662	28,61	1 640 778	30,13	3 113 440	29,39
14 - 54	3 026 042	58,78	3 039 881	55,83	6 065 923	57,26
14 - 59	3 333 298	64,75	3 400 202	62,44	6 733 500	63,57
14 - 64	3 507 966	68,14	3 615 787	66,40	7 123 753	67,25
15 - 54	2 961 184	57,52	2 978 756	54,70	5 939 940	56,07
15 - 59	3 268 440	63,49	3 339 077	61,32	6 607 517	62,38
15 - 64	3 443 108	66,88	3 554 662	65,28	6 997 770	66,06
16 - 54	2 896 483	56,27	2 917 449	53,58	5 813 932	54,88
16 - 59	3 203 739	62,23	3 277 770	60,20	6 481 509	61,19
16 - 64	3 378 407	65,63	3 493 355	64,15	6 871 762	64,87
55 - 90	1 057 492	20,54	1 401 842	25,74	2 459 334	23,22
60 - 90	750 236	14,57	1 041 521	19,13	1 791 757	16,91
65 - 90	575 568	11,18	825 936	15,17	1 401 504	13,23

ELŐRESZÁMÍTOTT NÉPESSÉG

Korév	Férfi	Nő	Együtt	Korév	Férfi	Nő	Együtt
0	84 460	79 543	164 003	45	64 802	68 651	133 453
1	84 892	80 013	164 905	46	66 232	69 926	136 158
2	85 110	80 229	165 339	47	66 588	71 354	137 942
3	79 188	74 667	153 855	48	66 173	69 909	136 082
4	78 315	73 862	152 177	49	70 444	74 699	145 143
0 - 4	411 965	388 314	800 279	45 - 49	334 239	354 539	688 778
5	76 981	72 618	149 599	50	67 728	71 668	139 396
6	75 467	71 200	146 667	51	67 789	73 083	140 872
7	74 060	69 884	143 944	52	65 228	70 382	135 610
8	74 159	70 396	144 555	53	66 366	73 886	140 252
9	74 754	70 821	145 575	54	68 322	75 630	143 952
5 - 9	375 421	354 919	730 340	50 - 54	335 433	364 649	700 082
10	77 017	71 800	148 817	55	62 632	69 193	131 825
11	76 619	72 424	149 043	56	65 446	73 192	138 638
12	73 495	69 276	142 771	57	63 193	75 614	138 807
13	67 948	63 823	131 571	58	62 863	73 636	136 499
14	65 328	61 955	127 283	59	58 822	72 341	131 143
10 - 14	360 407	339 078	699 485	55 - 59	312 936	363 976	676 912
15	64 815	61 106	125 921	60	52 135	62 441	114 576
16	64 647	61 285	125 932	61	27 969	34 098	62 067
17	63 236	59 972	123 208	62	27 906	33 685	61 591
18	67 991	64 417	132 408	63	27 960	34 393	62 353
19	71 170	67 834	139 004	64	35 950	45 208	81 158
15 - 19	331 859	314 614	646 473	60 - 64	171 920	209 825	381 745
20	72 518	69 342	141 860	65	50 005	64 820	114 825
21	76 138	72 599	148 737	66	48 804	62 475	111 279
22	79 710	75 774	155 484	67	48 649	63 505	112 154
23	91 089	87 025	178 114	68	44 820	57 684	102 504
24	99 080	94 560	193 640	69	43 357	58 280	101 637
20 - 24	418 535	399 300	817 835	65 - 69	235 635	306 764	542 399
25	106 000	99 797	205 797	70	40 689	55 285	95 974
26	96 626	92 187	188 813	71	37 589	52 023	89 612
27	85 884	83 260	169 144	72	33 913	48 137	82 050
28	86 271	83 992	170 263	73	30 748	44 388	75 136
29	87 901	85 868	173 769	74	27 219	39 654	66 873
25 - 29	462 682	445 104	907 786	70 - 74	170 158	239 487	409 645
30	84 912	82 414	167 326	75	25 163	37 489	62 652
31	83 592	82 099	165 691	76	23 731	35 420	59 151
32	80 631	78 495	159 126	77	21 741	33 425	55 166
33	70 654	68 922	139 576	78	18 850	28 901	47 751
34	69 393	68 715	138 108	79	17 100	28 006	45 106
30 - 34	389 182	380 645	769 827	75 - 79	106 585	163 241	269 826
35	79 032	77 787	156 819	80	14 303	23 149	37 452
36	72 313	71 831	144 144	81	12 004	20 873	32 877
37	73 259	74 333	147 592	82	9 859	18 002	27 861
38	68 874	69 185	138 059	83	7 670	15 212	22 882
39	70 526	72 425	142 951	84	6 337	12 555	18 892
35 - 39	364 004	365 561	729 565	80 - 84	50 173	89 791	139 964
40	65 321	68 193	133 514	85 -	18 580	39 599	58 179
41	64 248	68 918	133 166				
42	62 055	67 589	129 644				
43	61 234	67 361	128 595				
44	63 952	68 287	132 239				
40 - 44	316 810	340 348	657 158	Összesen	5 166 524	5 459 754	10 626 278

1979. évi mutatók	Férfi		Nő			Együtt	
	Fő	Nyers ezrelék	Fő	Nyers ezrelék	Tisztított ezrelék	Fő	Nyers ezrelék
Élvezületek száma	87 327	16,933	81 584	14,963	64,785	168 911	15,921
Halálozások száma	68 625	13,307	67 040	12,295	-	135 666	12,787
Természetes szaporodás	18 702	3,626	14 544	2,667	-	33 245	3,133
Átlagos életkor	34,89	-	37,81	-	-	36,39	-
1 000 férfira jutó nő	-	-	1 058	-	-	-	-

KIEMELT KORCSOPORTOK

Korcsoport	Férfi		Nő		Együtt	
	Fő	%	Fő	%	Fő	%
0 - 2	254 462	4,93	239 785	4,39	494 247	4,65
3 - 5	234 484	4,54	221 147	4,05	455 631	4,29
6 - 13	593 519	11,49	559 424	10,25	1 152 943	10,85
14 - 17	258 026	4,99	244 318	4,47	502 344	4,73
18 - 20	211 679	4,10	201 593	3,69	413 272	3,89
18 - 22	367 527	7,11	349 966	6,41	717 493	6,75
0 - 13	1 082 465	20,95	1 020 356	18,69	2 102 821	19,79
0 - 14	1 147 793	22,22	1 082 311	19,82	2 230 104	20,99
0 - 15	1 212 608	23,47	1 143 417	20,94	2 356 025	22,17
14 - 39	2 031 590	39,32	1 967 179	36,03	3 998 769	37,63
15 - 39	1 966 262	38,06	1 905 224	34,90	3 871 486	36,43
16 - 39	1 901 447	36,80	1 844 118	33,78	3 745 565	35,25
40 - 54	980 482	19,09	1 059 536	19,41	2 046 018	19,25
40 - 59	1 299 418	25,15	1 423 512	26,07	2 722 930	25,62
40 - 64	1 471 338	28,48	1 633 337	29,92	3 104 675	29,22
14 - 54	3 018 072	58,42	3 026 715	55,44	6 044 787	56,89
14 - 59	3 331 008	64,47	3 390 691	62,10	6 721 699	63,26
14 - 64	3 502 928	67,80	3 600 516	65,95	7 103 444	66,85
15 - 54	2 952 744	57,15	2 964 760	54,30	5 917 504	55,69
15 - 59	3 265 680	63,21	3 328 736	60,97	6 594 416	62,06
15 - 64	3 437 600	66,54	3 538 561	64,81	6 976 161	65,65
16 - 54	2 887 929	55,90	2 903 654	53,18	5 791 583	54,50
16 - 59	3 200 865	61,95	3 267 630	59,85	6 468 495	60,87
16 - 64	3 372 785	65,28	3 477 455	63,69	6 850 240	64,47
55 - 90	1 065 987	20,63	1 412 683	25,87	2 478 670	23,33
60 - 90	753 051	14,58	1 048 707	19,21	1 801 758	16,96
65 - 90	581 131	11,25	838 882	15,36	1 420 013	13,36

ELŐRESZÁMÍTOTT NÉPESSÉG

Korév	Férfi	Nő	Együtt	Korév	Férfi	Nő	Együtt
0	83 251	78 400	161 651	45	63 617	68 096	131 713
1	84 068	79 233	163 301	46	64 448	68 436	132 884
2	84 768	79 903	164 671	47	65 849	69 692	135 541
3	85 031	80 173	165 204	48	66 188	71 081	137 269
4	79 135	74 631	153 766	49	65 690	69 609	135 299
0 - 4	416 253	392 340	808 593	45 - 49	325 792	346 914	672 706
5	78 274	73 834	152 108	50	69 905	74 355	144 260
6	76 947	72 593	149 540	51	67 166	71 308	138 474
7	75 436	71 178	146 614	52	67 147	72 691	139 838
8	74 033	69 863	143 896	53	64 571	69 957	134 528
9	74 131	70 377	144 508	54	65 654	73 427	139 081
5 - 9	378 821	357 845	736 666	50 - 54	334 443	351 738	686 181
10	74 724	70 802	145 526	55	67 544	75 126	142 670
11	76 986	71 782	148 768	56	61 830	68 693	130 523
12	76 587	72 404	148 991	57	64 545	72 626	137 171
13	73 462	69 257	142 719	58	62 223	74 989	137 212
14	67 914	63 605	131 519	59	61 748	72 943	134 691
10 - 14	369 673	347 850	717 523	55 - 59	317 890	364 377	682 267
15	65 285	61 936	127 221	60	57 648	71 567	129 215
16	64 761	61 085	125 846	61	50 965	61 680	112 645
17	65 582	61 261	126 843	62	27 305	33 644	60 949
18	63 157	59 947	123 104	63	27 151	33 198	60 349
19	67 896	64 389	132 285	64	27 125	33 822	60 947
15 - 19	325 681	308 618	634 299	60 - 64	190 194	233 911	424 105
20	71 068	67 803	138 871	65	34 786	44 360	79 146
21	72 412	69 308	141 720	66	48 094	63 518	111 612
22	76 024	72 561	148 585	67	46 828	61 011	107 839
23	79 589	75 732	155 321	68	46 495	61 908	108 403
24	90 947	86 975	177 922	69	42 670	56 004	98 674
20 - 24	390 040	372 379	762 419	65 - 69	218 873	286 801	505 674
25	98 924	94 503	193 427	70	41 102	56 487	97 589
26	105 829	99 732	205 561	71	38 318	53 136	91 454
27	96 466	92 124	188 590	72	35 248	49 924	85 172
28	85 738	83 200	168 938	73	31 585	45 914	77 499
29	86 120	83 929	170 049	74	28 486	42 071	70 557
25 - 29	473 077	453 488	926 565	70 - 74	174 739	247 532	422 271
30	87 740	85 802	173 542	75	25 065	37 296	62 361
31	84 753	82 347	167 100	76	22 897	35 046	57 943
32	83 427	82 027	165 454	77	21 479	32 834	54 313
33	80 463	78 422	158 885	78	19 459	30 767	50 226
34	70 495	68 853	139 348	79	16 714	26 248	42 962
30 - 34	406 878	397 451	804 329	75 - 79	105 614	162 191	267 805
35	69 230	68 640	137 870	80	15 014	25 206	40 220
36	78 834	77 693	156 527	81	12 432	20 660	33 092
37	72 117	71 733	143 850	82	10 288	18 369	28 657
38	73 046	74 219	147 265	83	8 340	15 617	23 957
39	68 666	69 067	137 733	84	6 339	12 930	19 269
35 - 39	361 893	361 352	723 245	80 - 84	52 413	92 782	145 195
40	70 286	72 291	142 577	85 -	19 166	41 051	60 217
41	65 081	68 056	133 137				
42	63 988	68 766	132 754				
43	61 772	67 429	129 201				
44	60 932	67 186	128 118				
40 - 44	322 059	343 728	665 787	Összesen	5 183 499	5 472 348	10 655 847

1980. évi mutatók	Férfi		Nő			Együtt	
	Fő	Nyers ezrelék	Fő	Nyers ezrelék	Tisztított ezrelék	Fő	Nyers ezrelék
Élveszületések száma	86 039	16,626	80 380	14,705	64,205	166 419	15,639
Halálozások száma	69 063	13,345	67 786	12,401	-	136 849	12,860
Természetes szaporodás	16 976	3,280	12 594	2,304	-	29 569	2,779
Átlagos életkor	34,91	-	37,84	-	-	36,41	-
1 000 férfira jutó nő	-	-	1 057	-	-	-	-

KIEMELT KORCSOPORTOK

Korcsoport	Férfi		Nő		Együtt	
	Fő	%	Fő	%	Fő	%
0 - 2	252 087	4,86	237 536	4,34	489 623	4,59
3 - 5	242 440	4,68	228 638	4,18	471 078	4,42
6 - 13	602 306	11,62	568 256	10,38	1 170 562	10,99
14 - 17	262 542	5,06	247 887	4,53	510 429	4,79
18 - 20	202 121	3,90	192 139	3,51	394 260	3,70
18 - 22	350 557	6,76	334 008	6,10	684 565	6,42
0 - 13	1 096 833	21,16	1 034 430	18,90	2 131 263	20,00
0 - 14	1 164 747	22,47	1 098 035	20,07	2 262 782	21,24
0 - 15	1 230 032	23,73	1 159 971	21,20	2 390 003	22,43
14 - 39	2 025 483	39,08	1 956 893	35,76	3 982 376	37,37
15 - 39	1 957 569	37,77	1 893 288	34,60	3 850 857	36,14
16 - 39	1 892 284	36,51	1 831 352	33,47	3 723 636	34,94
40 - 54	982 294	18,95	1 052 380	19,23	2 034 674	19,09
40 - 59	1 300 184	25,08	1 416 757	25,89	2 716 941	25,50
40 - 64	1 490 378	28,75	1 650 668	30,16	3 141 046	29,48
14 - 54	3 007 777	58,03	3 009 273	54,99	6 017 050	56,47
14 - 59	3 325 667	64,16	3 373 650	61,65	6 699 317	62,87
14 - 64	3 515 861	67,83	3 607 561	65,92	7 123 422	66,85
15 - 54	2 939 863	56,72	2 945 668	53,83	5 885 531	55,23
15 - 59	3 257 753	62,85	3 310 045	60,49	6 567 798	61,64
15 - 64	3 447 947	66,52	3 543 956	64,76	6 991 903	65,62
16 - 54	2 874 578	55,46	2 883 732	52,70	5 758 310	54,04
16 - 59	3 192 468	61,59	3 248 109	59,35	6 440 577	60,44
16 - 64	3 382 662	65,26	3 482 020	63,63	6 864 682	64,42
55 - 90	1 078 889	20,81	1 428 645	26,11	2 507 534	23,53
60 - 90	760 999	14,68	1 064 268	19,45	1 825 267	17,13
65 - 90	570 805	11,01	830 357	15,17	1 401 162	13,15

ELŐRESZÁMÍTOTT NÉPESSÉG

Korév	Férfi	Nő	Együtt	Korév	Férfi	Nő	Együtt
0	81 736	76 969	158 705	45	60 612	66 998	127 610
1	82 865	78 094	160 959	46	63 269	67 883	131 152
2	83 946	79 123	163 069	47	64 076	68 207	132 283
3	84 690	79 847	164 537	48	65 454	69 425	134 879
4	84 974	80 134	165 108	49	65 705	70 776	136 481
0 - 4	418 211	394 167	812 378	45 - 49	319 116	343 289	662 405
5	79 093	74 602	153 695	50	65 188	69 289	134 477
6	78 239	73 808	152 047	51	69 325	73 981	143 306
7	76 916	72 570	149 486	52	66 530	70 925	137 455
8	75 408	71 158	146 566	53	66 471	72 252	138 723
9	74 004	69 844	143 848	54	63 878	69 521	133 399
5 - 9	383 660	361 982	745 642	50 - 54	331 392	355 968	687 360
10	74 102	70 357	144 459	55	64 906	72 937	137 843
11	74 695	70 784	145 479	56	66 679	74 583	141 262
12	76 955	71 762	148 717	57	60 979	68 162	129 141
13	76 553	72 384	148 937	58	63 554	72 026	135 580
14	73 424	69 237	142 661	59	61 119	74 284	135 403
10 - 14	375 729	354 524	730 253	55 - 59	317 237	361 992	679 229
15	67 869	63 585	131 454	60	60 536	72 163	132 699
16	65 231	61 915	127 146	61	56 354	70 694	127 048
17	64 697	61 061	125 758	62	49 757	60 859	110 616
18	64 501	61 236	125 737	63	26 566	33 158	59 724
19	63 069	59 921	122 990	64	26 340	32 647	58 987
15 - 19	325 367	307 718	633 085	60 - 64	219 553	269 521	489 074
20	67 799	64 360	132 159	65	26 247	33 187	59 434
21	70 963	67 770	138 733	66	33 456	43 469	76 925
22	72 304	69 272	141 576	67	46 146	62 030	108 176
23	75 909	72 521	148 430	68	44 754	59 477	104 231
24	79 465	75 689	155 154	69	44 265	60 104	104 369
20 - 24	366 440	349 612	716 052	65 - 69	194 868	258 267	453 135
25	90 804	86 923	177 727	70	40 451	54 280	94 731
26	98 763	94 442	193 205	71	38 707	54 291	92 998
27	105 654	99 664	205 318	72	35 931	50 992	86 923
28	96 302	92 058	188 360	73	32 828	47 618	80 446
29	85 588	83 138	168 726	74	29 262	43 517	72 779
25 - 29	477 111	456 225	933 336	70 - 74	177 179	250 698	427 877
30	85 962	83 865	169 827	75	26 231	39 569	65 800
31	87 576	85 731	173 307	76	22 808	34 865	57 673
32	84 585	82 275	166 860	77	20 724	32 488	53 212
33	83 253	81 951	165 204	78	19 224	30 223	49 447
34	80 282	78 344	158 626	79	17 254	27 942	45 196
30 - 34	421 658	412 166	833 824	75 - 79	106 241	165 087	271 328
35	70 330	68 778	139 108	80	14 675	23 624	38 299
36	69 056	68 558	137 614	81	13 049	22 497	35 546
37	78 621	77 588	156 209	82	10 654	18 181	28 835
38	71 908	71 622	143 530	83	8 703	15 935	24 638
39	72 825	74 092	146 917	84	6 893	13 274	20 167
35 - 39	362 740	360 638	723 378	80 - 84	53 974	93 511	147 485
40	68 432	68 940	137 372	85 -	19 627	42 504	62 131
41	70 027	72 145	142 172				
42	64 818	67 906	132 724				
43	63 696	68 603	132 299				
44	61 468	67 254	128 722				
40 - 44	328 441	344 848	673 289	Összesen	5 198 544	5 482 717	10 681 261

1981. évi mutatók	Férfi		Nő			Együtt	
	Fő	Nyers ezrelék	Fő	Nyers ezrelék	Tisztított ezrelék	Fő	Nyers ezrelék
Élvezületések száma	84 436	16,266	78 883	14,401	63,322	163 319	15,368
Halálozások száma	69 390	13,367	68 514	12,508	-	137 905	12,926
Természetes szaporodás	15 046	2,898	10 369	1,893	-	25 414	2,382
Átlagos életkor	34,93	-	37,87	-	-	36,44	-
1 000 férfira jutó nő	-	-	1 056	-	-	-	-

KIEMELT KORCSOPORTOK

Korcsoport	Férfi		Nő		Együtt	
	Fő	%	Fő	%	Fő	%
0 - 2	248 547	4,78	234 186	4,27	482 733	4,52
3 - 5	248 757	4,79	234 583	4,28	483 340	4,53
6 - 13	606 872	11,67	572 667	10,44	1 179 539	11,04
14 - 17	271 221	5,22	255 798	4,67	527 019	4,93
18 - 20	195 369	3,76	185 517	3,38	380 886	3,57
18 - 22	338 636	6,51	322 559	5,88	661 195	6,19
0 - 13	1 104 176	21,24	1 041 436	18,99	2 145 612	20,09
0 - 14	1 177 600	22,65	1 110 673	20,26	2 288 273	21,42
0 - 15	1 245 469	23,96	1 174 258	21,42	2 419 727	22,65
14 - 39	2 026 740	38,99	1 955 596	35,67	3 982 336	37,28
15 - 39	1 953 316	37,57	1 886 359	34,41	3 839 675	35,95
16 - 39	1 885 447	36,27	1 822 774	33,25	3 708 221	34,72
40 - 54	978 949	18,83	1 044 105	19,04	2 023 054	18,94
40 - 59	1 296 186	24,93	1 406 097	25,65	2 702 283	25,30
40 - 64	1 515 739	29,16	1 675 618	30,56	3 191 357	29,88
14 - 54	3 005 689	57,82	2 999 701	54,71	6 005 390	56,22
14 - 59	3 322 926	63,92	3 361 693	61,31	6 684 619	62,58
14 - 64	3 542 479	68,14	3 631 214	66,23	7 173 693	67,16
15 - 54	2 932 265	56,41	2 930 464	53,45	5 862 729	54,89
15 - 59	3 249 502	62,51	3 292 456	60,05	6 541 958	61,25
15 - 64	3 469 055	66,73	3 561 977	64,97	7 031 032	65,83
16 - 54	2 864 396	55,10	2 866 879	52,29	5 731 275	53,66
16 - 59	3 181 633	61,20	3 228 871	58,89	6 410 504	60,02
16 - 64	3 401 186	65,43	3 498 392	63,81	6 899 578	64,60
55 - 90	1 088 679	20,94	1 441 580	26,29	2 530 259	23,69
60 - 90	771 442	14,84	1 079 588	19,69	1 851 030	17,33
65 - 90	551 889	10,62	810 067	14,77	1 361 956	12,75

ELŐRESZÁMÍTOTT NÉPESSÉG

Korév	Férfi	Nő	Együtt	Korév	Férfi	Nő	Együtt
0	79 994	75 325	155 319	45	61 146	67 065	128 211
1	81 357	76 669	158 026	46	60 281	66 788	127 069
2	82 744	77 986	160 730	47	62 904	67 655	130 559
3	83 869	79 069	162 938	48	63 691	67 945	131 636
4	84 634	79 808	164 442	49	64 976	69 127	134 103
0 - 4	412 598	388 857	801 455	45 - 49	312 998	338 580	651 578
5	84 930	80 103	165 033	50	65 203	70 450	135 653
6	79 059	74 577	153 636	51	64 647	68 940	133 587
7	78 208	73 785	151 993	52	68 668	73 584	142 252
8	76 887	72 549	149 436	53	65 860	70 497	136 357
9	75 380	71 138	146 518	54	65 758	71 802	137 560
5 - 9	394 464	372 152	766 616	50 - 54	330 136	355 273	685 409
10	73 976	69 825	143 801	55	63 151	69 058	132 209
11	74 072	70 339	144 411	56	64 075	72 410	136 485
12	74 664	70 765	145 429	57	65 761	74 007	139 768
13	76 920	71 742	148 662	58	60 043	67 599	127 642
14	76 514	72 363	148 877	59	62 427	71 349	133 776
10 - 14	376 146	355 034	731 180	55 - 59	315 457	354 423	669 880
15	73 376	69 215	142 591	60	59 920	73 489	133 409
16	67 812	63 563	131 375	61	59 178	71 282	130 460
17	65 166	61 890	127 056	62	55 017	69 754	124 771
18	64 616	61 036	125 652	63	48 410	59 980	108 390
19	64 412	61 210	125 622	64	25 772	32 608	58 380
15 - 19	335 382	316 914	652 296	60 - 64	248 297	307 113	555 410
20	62 978	59 894	122 872	65	25 487	32 035	57 522
21	67 699	64 328	132 027	66	25 243	32 520	57 763
22	70 858	67 735	138 593	67	32 101	42 450	74 551
23	72 194	69 234	141 428	68	44 103	60 470	104 573
24	75 791	72 480	148 271	69	42 608	57 744	100 352
20 - 24	349 520	333 671	683 191	65 - 69	169 542	225 219	394 761
25	79 340	75 643	154 983	70	41 963	58 254	100 217
26	90 657	86 867	177 524	71	38 094	52 170	90 264
27	98 600	94 377	192 977	72	36 296	52 100	88 396
28	105 474	99 592	205 066	73	33 465	48 636	82 101
29	96 134	91 989	188 123	74	30 414	45 133	75 547
25 - 29	470 205	448 468	918 673	70 - 74	180 232	256 293	436 525
30	85 432	83 074	168 506	75	26 946	40 929	67 875
31	85 801	83 796	169 597	76	23 869	36 991	60 860
32	87 403	85 657	173 060	77	20 643	32 320	52 963
33	84 409	82 199	166 608	78	18 548	29 904	48 452
34	83 066	81 869	164 935	79	17 045	27 448	44 493
30 - 34	426 111	416 595	842 706	75 - 79	107 051	167 592	274 643
35	80 093	78 259	158 352	80	15 149	25 150	40 299
36	70 153	68 696	138 849	81	12 755	21 085	33 840
37	68 870	68 465	137 335	82	11 183	19 797	30 980
38	78 393	77 468	155 861	83	9 014	15 772	24 786
39	71 690	71 501	143 191	84	7 193	13 545	20 738
35 - 39	369 199	364 389	733 588	80 - 84	55 294	95 349	150 643
40	72 577	73 955	146 532	85 -	20 427	43 921	64 348
41	68 180	68 800	136 980				
42	69 744	71 986	141 730				
43	64 522	67 745	132 267				
44	63 383	68 425	131 808				
40 - 44	338 406	350 911	689 317	Összesen	5 211 465	5 490 754	10 702 219

1982. évi mutatók	Férfi		Nő			Együtt	
	Fő	Nyers ezrelék	Fő	Nyers ezrelék	Tisztított ezrelék	Fő	Nyers ezrelék
Élveszületések száma	82 599	15,869	77 167	14,064	62,118	159 767	14,943
Halálozások száma	69 678	13,387	69 130	12,599	-	138 808	12,983
Természetes szaporodás	12 921	2,482	8 037	1,465	-	20 958	1,960
Átlagos életkor	34,96	-	37,91	-	-	36,47	-
1 000 férfira jutó nő	-	-	1 055	-	-	-	-

KIEMELT KORCSOPORTOK

Korcsoport	Férfi		Nő		Együtt	
	Fő	%	Fő	%	Fő	%
0 - 2	244 095	4,68	229 980	4,19	474 075	4,43
3 - 5	253 433	4,86	238 980	4,35	492 413	4,60
6 - 13	609 166	11,69	574 720	10,47	1 183 886	11,06
14 - 17	282 868	5,43	267 031	4,86	549 899	5,14
18 - 20	192 006	3,68	182 140	3,32	374 146	3,50
18 - 22	330 563	6,34	314 203	5,72	644 766	6,02
0 - 13	1 106 694	21,24	1 043 680	19,01	2 150 374	20,09
0 - 14	1 183 208	22,70	1 116 043	20,33	2 299 251	21,48
0 - 15	1 256 584	24,11	1 185 258	21,59	2 441 842	22,82
14 - 39	2 026 931	38,89	1 952 400	35,56	3 979 331	37,18
15 - 39	1 950 417	37,43	1 880 037	34,24	3 830 454	35,79
16 - 39	1 877 041	36,02	1 810 822	32,98	3 687 863	34,46
40 - 54	981 540	18,83	1 044 764	19,03	2 026 304	18,93
40 - 59	1 296 997	24,89	1 399 187	25,48	2 696 184	25,19
40 - 64	1 545 294	29,65	1 706 300	31,08	3 251 594	30,38
14 - 54	3 008 471	57,73	2 997 164	54,59	6 005 635	56,12
14 - 59	3 323 928	63,78	3 351 587	61,04	6 675 515	62,38
14 - 64	3 572 225	68,55	3 658 700	66,63	7 230 925	67,56
15 - 54	2 931 957	56,26	2 924 801	53,27	5 856 758	54,72
15 - 59	3 247 414	62,31	3 279 224	59,72	6 526 638	60,98
15 - 64	3 495 711	67,08	3 586 337	65,32	7 082 048	66,17
16 - 54	2 858 581	54,85	2 855 586	52,01	5 714 167	53,39
16 - 59	3 174 038	60,90	3 210 009	58,46	6 384 047	59,65
16 - 64	3 422 335	65,67	3 517 122	64,06	6 939 457	64,84
55 - 90	1 096 300	21,04	1 449 910	26,41	2 546 210	23,79
60 - 90	780 843	14,98	1 095 487	19,95	1 876 330	17,53
65 - 90	532 546	10,22	788 374	14,36	1 320 920	12,34

ELŐRESZÁMÍTOTT NÉPESSÉG

Korév	Férfi	Nő	Együtt	Korév	Férfi	Nő	Együtt
0	80 542	75 836	156 378	45	63 050	68 233	131 283
1	79 623	75 031	154 654	46	60 812	66 855	127 667
2	81 239	76 563	157 802	47	59 933	66 564	126 497
3	82 668	77 932	160 600	48	62 526	67 396	129 922
4	83 813	79 030	162 843	49	63 227	67 654	130 881
0 - 4	407 885	384 392	792 277	45 - 49	309 548	336 702	646 250
5	84 590	79 778	164 368	50	64 479	68 809	133 288
6	84 893	80 076	164 969	51	64 662	70 096	134 758
7	79 027	74 554	153 581	52	64 034	68 571	132 605
8	78 179	73 764	151 943	53	67 976	73 140	141 116
9	76 858	72 529	149 387	54	65 153	70 058	135 211
5 - 9	403 547	380 701	784 248	50 - 54	326 304	350 674	676 978
10	75 350	71 118	146 468	55	65 009	71 324	136 333
11	73 946	69 807	143 753	56	62 343	68 559	130 902
12	74 042	70 320	144 362	57	63 193	71 851	135 044
13	74 630	70 745	145 375	58	64 751	73 395	138 146
14	76 881	71 721	148 602	59	58 978	66 964	125 942
10 - 14	374 849	353 711	728 560	55 - 59	314 274	352 093	666 367
15	76 463	72 340	148 803	60	61 201	70 586	131 787
16	73 315	69 191	142 506	61	58 575	72 593	131 168
17	67 744	63 538	131 282	62	57 774	70 334	128 108
18	65 084	61 865	126 949	63	53 528	68 746	122 274
19	64 526	61 010	125 536	64	46 963	58 984	105 947
15 - 19	347 132	327 944	675 076	60 - 64	278 041	341 243	619 284
20	64 319	61 182	125 501	65	24 938	31 996	56 934
21	62 886	59 864	122 750	66	24 513	31 391	55 904
22	67 598	64 295	131 893	67	24 221	31 758	55 979
23	70 750	67 697	138 447	68	30 680	41 383	72 063
24	72 082	69 194	141 276	69	41 988	58 708	100 696
20 - 24	337 635	322 232	659 867	65 - 69	146 340	195 236	341 576
25	75 671	72 436	148 107	70	40 392	55 967	96 359
26	79 211	75 594	154 805	71	39 518	55 990	95 508
27	90 507	86 807	177 314	72	35 721	50 065	85 786
28	98 433	94 309	192 742	73	33 805	49 694	83 499
29	105 290	99 517	204 807	74	31 003	46 097	77 100
25 - 29	449 112	428 663	877 775	70 - 74	180 439	257 813	438 252
30	95 958	91 918	187 876	75	28 007	42 449	70 456
31	85 272	83 006	168 278	76	24 519	38 262	62 781
32	85 631	83 723	169 354	77	21 604	34 290	55 894
33	87 221	85 577	172 798	78	18 476	29 750	48 226
34	84 219	82 116	166 335	79	16 446	27 159	43 605
30 - 34	438 301	426 340	864 641	75 - 79	109 052	171 910	280 962
35	82 871	81 781	164 652	80	14 966	24 705	39 671
36	79 892	78 165	158 057	81	13 167	22 446	35 613
37	69 964	68 602	138 566	82	10 931	18 554	29 485
38	68 670	68 359	137 029	83	9 461	17 174	26 635
39	78 155	77 337	155 492	84	7 450	13 406	20 856
35 - 39	379 552	374 244	753 796	80 - 84	55 975	96 285	152 260
40	71 447	71 368	142 815	85 -	21 287	45 234	66 521
41	72 310	73 806	146 116				
42	67 905	68 649	136 554				
43	69 426	71 815	141 241				
44	64 205	67 569	131 774				
40 - 44	345 293	353 207	698 500	Összesen	5 224 566	5 498 624	10 723 190

1983. évi mutatók	Férfi		Nő			Együtt	
	Fő	Nyers ezrelék	Fő	Nyers ezrelék	Tisztított ezrelék	Fő	Nyers ezrelék
Élvezületek száma	83 128	15,931	77 661	14,134	62,578	160 790	15,009
Halálozások száma	70 027	13,420	69 791	12,702	-	139 818	13,052
Természetes szaporodás	13 101	2,511	7 870	1,432	-	20 971	1,958
Átlagos életkor	34,99	-	37,96	-	-	36,52	-
1 000 férfira jutó nő	-	-	1 054	-	-	-	-

KIEMELT KORCSOPORTOK

Korcsoport	Férfi		Nő		Együtt	
	Fő	%	Fő	%	Fő	%
0 - 2	241 404	4,62	227 430	4,14	468 834	4,37
3 - 5	251 071	4,81	236 740	4,31	487 811	4,55
6 - 13	616 925	11,81	582 913	10,60	1 199 838	11,19
14 - 17	294 403	5,63	276 790	5,03	571 193	5,33
18 - 20	193 929	3,71	184 057	3,35	377 986	3,52
18 - 22	324 413	6,21	308 216	5,61	632 629	5,90
0 - 13	1 109 400	21,23	1 047 083	19,04	2 156 483	20,11
0 - 14	1 186 281	22,71	1 118 804	20,35	2 305 085	21,50
0 - 15	1 262 744	24,17	1 191 144	21,66	2 453 888	22,88
14 - 39	2 028 613	38,83	1 951 144	35,48	3 979 757	37,11
15 - 39	1 951 732	37,36	1 879 423	34,18	3 831 155	35,73
16 - 39	1 875 269	35,89	1 807 083	32,86	3 682 352	34,34
40 - 54	981 145	18,78	1 040 583	18,92	2 021 728	18,85
40 - 59	1 295 419	24,79	1 392 676	25,33	2 688 095	25,07
40 - 64	1 573 460	30,12	1 733 919	31,53	3 307 379	30,84
14 - 54	3 009 758	57,61	2 991 727	54,41	6 001 485	55,97
14 - 59	3 324 032	63,62	3 343 820	60,81	6 667 852	62,18
14 - 64	3 602 073	68,94	3 685 063	67,02	7 287 136	67,96
15 - 54	2 932 877	56,14	2 920 006	53,10	5 852 883	54,58
15 - 59	3 247 151	62,15	3 272 099	59,51	6 519 250	60,80
15 - 64	3 525 192	67,47	3 613 342	65,71	7 138 534	66,57
16 - 54	2 856 414	54,67	2 847 666	51,79	5 704 080	53,19
16 - 59	3 170 688	60,69	3 199 759	58,19	6 370 447	59,41
16 - 64	3 448 729	66,01	3 541 002	64,40	6 989 731	65,18
55 - 90	1 105 408	21,16	1 459 814	26,55	2 565 222	23,92
60 - 90	791 134	15,14	1 107 721	20,15	1 898 855	17,71
65 - 90	513 093	9,82	766 478	13,94	1 279 571	11,93

ELŐRESZÁMÍTOTT NÉPESSÉG

Korév	Férfi	Nő	Együtt	Korév	Férfi	Nő	Együtt
0	79 106	74 480	153 586	45	63 867	67 380	131 247
1	80 168	75 541	155 709	46	62 706	68 019	130 725
2	79 508	74 927	154 435	47	60 460	66 631	127 091
3	81 164	76 510	157 674	48	59 573	66 309	125 882
4	82 613	77 894	160 507	49	62 070	67 107	129 177
0 - 4	402 559	379 352	781 911	45 - 49	308 676	335 446	644 122
5	83 769	79 000	162 769	50	62 743	67 343	130 086
6	84 552	79 751	164 303	51	63 944	68 463	132 407
7	84 859	80 051	164 910	52	64 049	69 720	133 769
8	78 998	74 532	153 530	53	63 390	68 156	131 546
9	78 149	73 743	151 892	54	67 247	72 685	139 932
5 - 9	410 327	387 077	797 404	50 - 54	321 373	346 367	667 740
10	76 828	72 509	149 337	55	64 411	69 591	134 002
11	75 320	71 100	146 420	56	64 176	70 809	134 985
12	73 916	69 788	143 704	57	61 484	68 029	129 513
13	74 008	70 300	144 308	58	62 223	71 257	133 480
14	74 592	70 724	145 316	59	63 603	72 706	136 309
10 - 14	374 664	354 421	729 085	55 - 59	315 897	352 392	668 289
15	76 830	71 899	148 729	60	57 820	66 247	124 067
16	76 400	72 315	148 715	61	59 828	69 724	129 552
17	73 242	69 164	142 406	62	57 186	71 627	128 813
18	67 660	63 512	131 172	63	56 210	69 318	125 528
19	64 994	61 838	126 832	64	51 929	67 605	119 534
15 - 19	359 126	338 528	697 654	60 - 64	282 973	344 521	627 494
20	64 433	60 982	125 415	65	45 443	57 878	103 321
21	64 225	61 152	125 377	66	23 985	31 353	55 338
22	62 792	59 833	122 625	67	23 520	30 656	54 176
23	67 495	64 259	131 754	68	23 149	30 960	54 109
24	70 640	67 659	138 299	69	29 209	40 177	69 386
20 - 24	329 585	313 885	643 470	65 - 69	145 306	191 024	336 330
25	71 968	69 153	141 121	70	39 804	56 901	96 705
26	75 548	72 389	147 937	71	38 039	53 791	91 830
27	79 081	75 543	154 624	72	37 056	53 731	90 787
28	90 353	86 745	177 098	73	33 269	47 753	81 022
29	98 260	94 239	192 499	74	31 318	47 100	78 418
25 - 29	415 210	398 069	813 279	70 - 74	179 486	259 276	438 762
30	105 097	99 441	204 538	75	28 550	43 356	71 906
31	95 778	91 843	187 621	76	25 484	39 682	65 166
32	85 103	82 934	168 037	77	22 192	35 469	57 661
33	85 453	83 645	169 098	78	19 336	31 563	50 899
34	87 025	85 491	172 516	79	16 382	27 019	43 401
30 - 34	458 456	443 354	901 810	75 - 79	111 944	177 089	289 033
35	84 021	82 028	166 049	80	14 440	24 444	38 884
36	82 663	81 683	164 346	81	13 008	22 049	35 057
37	79 676	78 059	157 735	82	11 284	19 753	31 037
38	69 761	68 497	138 258	83	9 248	16 096	25 344
39	68 462	68 243	136 705	84	7 820	14 598	22 418
35 - 39	384 583	378 510	763 093	80 - 84	55 800	96 940	152 740
40	77 890	77 193	155 083	85 -	22 153	46 118	68 271
41	71 184	71 224	142 408				
42	72 018	73 644	145 662				
43	67 595	68 486	136 081				
44	69 084	71 629	140 713				
40 - 44	357 771	362 176	719 947	Összesen	5 235 889	5 504 545	10 740 434

1984. évi mutatók	Férfi		Nő			Együtt	
	Fő	Nyers ezrelék	Fő	Nyers ezrelék	Tisztított ezrelék	Fő	Nyers ezrelék
Élvezületek száma	81 610	15,603	78 243	13,858	61,430	157 853	14,709
Halálások száma	70 286	13,438	70 321	12,782	-	140 608	13,102
Természetes szaporodás	11 324	2,165	5 922	1,076	-	17 244	1,607
Átlagos életkor	35,03	-	38,00	-	-	36,55	-
1 000 férfira jutó nő	-	-	1 052	-	-	-	-

KIEMELT KORCSOPORTOK

Korcsoport	Férfi		Nő		Együtt	
	Fő	%	Fő	%	Fő	%
0 - 2	238 782	4,56	224 948	4,09	463 730	4,32
3 - 5	247 546	4,73	233 404	4,24	480 950	4,48
6 - 13	626 630	11,97	591 774	10,75	1 218 404	11,34
14 - 17	301 064	5,75	283 902	5,16	584 966	5,45
18 - 20	197 087	3,76	186 332	3,39	383 419	3,57
18 - 22	324 104	6,19	307 317	5,58	631 421	5,88
0 - 13	1 112 958	21,26	1 050 126	19,08	2 163 084	20,14
0 - 14	1 187 550	22,68	1 120 850	20,36	2 308 400	21,49
0 - 15	1 264 380	24,15	1 192 549	21,66	2 456 929	22,88
14 - 39	2 021 552	38,61	1 943 070	35,30	3 964 622	36,91
15 - 39	1 946 960	37,18	1 872 346	34,01	3 819 306	35,56
16 - 39	1 870 130	35,72	1 800 647	32,71	3 670 777	34,18
40 - 54	987 820	18,87	1 043 989	18,97	2 031 809	18,92
40 - 59	1 303 717	24,90	1 396 381	25,37	2 700 098	25,14
40 - 64	1 586 690	30,30	1 740 902	31,63	3 327 592	30,98
14 - 54	3 009 372	57,48	2 987 059	54,27	5 996 431	55,83
14 - 59	3 325 269	63,51	3 339 451	60,67	6 664 720	62,05
14 - 64	3 608 242	68,91	3 683 972	66,93	7 292 214	67,89
15 - 54	2 934 780	56,05	2 916 335	52,98	5 851 115	54,48
15 - 59	3 250 677	62,08	3 268 727	59,38	6 519 404	60,70
15 - 64	3 533 650	67,49	3 613 248	65,64	7 146 898	66,54
16 - 54	2 857 950	54,58	2 844 636	51,68	5 702 586	53,09
16 - 59	3 173 847	60,62	3 197 028	58,08	6 370 875	59,32
16 - 64	3 456 820	66,02	3 541 549	64,34	6 998 369	65,16
55 - 90	1 113 559	21,27	1 467 360	26,66	2 580 919	24,03
60 - 90	797 662	15,23	1 114 968	20,26	1 912 630	17,81
65 - 90	514 689	9,83	770 447	14,00	1 285 136	11,97

ELŐRESZÁMÍTOTT NÉPESSÉG

Korév	Férfi	Nő	Együtt	Korév	Férfi	Nő	Együtt
0	77 992	73 428	151 420	45	68 722	71 428	140 150
1	78 739	74 190	152 929	46	63 519	67 169	130 688
2	80 052	75 436	155 488	47	62 344	67 791	130 135
3	79 434	74 875	154 309	48	60 098	66 376	126 474
4	81 110	76 473	157 583	49	59 139	66 025	125 164
0 - 4	397 327	374 402	771 729	45 - 49	313 822	338 789	652 611
5	82 570	77 864	160 434	50	61 596	66 798	128 394
6	83 732	78 973	162 705	51	62 222	67 004	129 226
7	84 519	79 726	164 245	52	63 339	68 096	131 435
8	84 827	80 028	164 855	53	63 404	69 299	132 703
9	78 968	74 511	153 479	54	62 709	67 732	130 441
5 - 9	414 616	391 102	805 718	50 - 54	313 270	338 929	652 199
10	78 119	73 723	151 842	55	66 481	72 200	138 681
11	76 797	72 490	149 287	56	63 586	69 089	132 675
12	75 289	71 081	146 370	57	63 293	70 261	133 554
13	73 882	69 768	143 650	58	60 540	67 467	128 007
14	73 970	70 280	144 250	59	61 119	70 587	131 706
10 - 14	378 057	357 342	735 399	55 - 59	315 019	349 604	664 623
15	74 543	70 702	145 245	60	62 354	71 928	134 282
16	76 766	71 674	148 440	61	56 522	65 439	121 961
17	76 323	72 287	148 610	62	58 409	68 797	127 206
18	73 150	69 136	142 286	63	55 638	70 592	126 230
19	67 566	63 485	131 051	64	54 530	68 167	122 697
15 - 19	368 348	347 284	715 632	60 - 64	287 453	344 923	632 376
20	64 900	61 810	126 710	65	50 248	66 336	116 584
21	64 338	60 952	125 290	66	43 706	56 715	100 421
22	64 129	61 120	125 249	67	23 014	30 619	53 633
23	62 697	59 800	122 497	68	22 479	29 885	52 364
24	67 391	64 223	131 614	69	22 038	30 058	52 096
20 - 24	323 455	307 905	631 360	65 - 69	161 485	213 613	375 098
25	70 529	67 618	138 147	70	27 690	38 941	66 631
26	71 851	69 108	140 959	71	37 485	54 689	92 174
27	75 424	72 340	147 764	72	35 669	51 621	87 290
28	78 946	75 488	154 434	73	34 513	51 249	85 762
29	90 195	86 680	176 875	74	30 322	45 260	76 082
25 - 29	386 945	371 234	758 179	70 - 74	166 179	241 760	407 939
30	98 080	94 166	192 246	75	28 840	44 299	73 139
31	104 901	99 359	204 260	76	25 979	40 531	66 510
32	95 588	91 763	187 351	77	23 066	36 785	59 851
33	84 926	82 856	167 782	78	19 862	32 648	52 510
34	85 261	83 561	168 822	79	17 145	28 666	45 811
30 - 34	468 756	451 705	920 461	75 - 79	114 892	182 929	297 821
35	86 820	85 399	172 219	80	14 384	24 318	38 702
36	83 810	81 929	165 739	81	12 551	21 816	34 367
37	82 439	81 571	164 010	82	11 148	19 403	30 551
38	79 445	77 939	157 384	83	9 546	17 135	26 681
39	69 549	68 380	137 929	84	7 643	13 682	21 325
35 - 39	402 063	395 218	797 281	80 - 84	55 272	96 354	151 626
40	68 229	68 117	136 346	85 -	23 116	47 773	70 889
41	77 603	77 037	154 640				
42	70 896	71 067	141 963				
43	71 689	73 469	145 158				
44	67 262	68 308	135 570				
40 - 44	355 679	357 998	713 677	Összesen	5 245 754	5 508 864	10 754 618

1985. évi mutatók	Férfi		Nő			Együtt	
	Fő	Nyers ezrelék	Fő	Nyers ezrelék	Tisztított ezrelék	Fő	Nyers ezrelék
Élveszületések száma	80 425	15,346	75 136	13,644	60,529	155 562	14,474
Halálozások száma	70 560	13,464	70 817	12,860	-	141 377	13,154
Természetes szaporodás	9 865	1,882	4 319	0,784	-	14 184	1,320
Átlagos életkor	35,07	-	38,04	-	-	36,60	-
1 000 férfira jutó nő	-	-	1 051	-	-	-	-

KIEMELT KORCSOPORTOK

Korcsoport	Férfi		Nő		Együtt	
	Fő	%	Fő	%	Fő	%
0 - 2	236 783	4,51	223 054	4,05	459 837	4,28
3 - 5	243 114	4,63	229 212	4,16	472 326	4,39
6 - 13	636 133	12,13	600 300	10,90	1 236 433	11,50
14 - 17	301 602	5,75	284 943	5,17	586 545	5,45
18 - 20	205 616	3,92	194 431	3,53	400 047	3,72
18 - 22	334 083	6,37	316 503	5,75	650 586	6,05
0 - 13	1 116 030	21,27	1 052 566	19,11	2 168 596	20,16
0 - 14	1 190 000	22,69	1 122 846	20,38	2 312 846	21,51
0 - 15	1 264 543	24,11	1 193 548	21,67	2 458 091	22,86
14 - 39	2 023 537	38,57	1 943 626	35,28	3 967 163	36,89
15 - 39	1 949 567	37,16	1 873 346	34,01	3 822 913	35,55
16 - 39	1 875 024	35,74	1 802 644	32,72	3 677 668	34,20
40 - 54	982 771	18,73	1 035 716	18,80	2 018 487	18,77
40 - 59	1 297 790	24,74	1 385 320	25,15	2 683 110	24,95
40 - 64	1 585 243	30,22	1 730 243	31,41	3 315 486	30,83
14 - 54	3 006 308	57,31	2 979 342	54,08	5 985 650	55,66
14 - 59	3 321 327	63,31	3 328 946	60,43	6 650 273	61,84
14 - 64	3 608 780	68,79	3 673 869	66,69	7 282 649	67,72
15 - 54	2 932 338	55,90	2 909 062	52,81	5 841 400	54,32
15 - 59	3 247 357	61,90	3 258 666	59,15	6 506 023	60,50
15 - 64	3 534 810	67,38	3 603 589	65,41	7 138 399	66,38
16 - 54	2 857 795	54,48	2 838 360	51,52	5 696 155	52,96
16 - 59	3 172 814	60,48	3 187 964	57,87	6 360 778	59,14
16 - 64	3 460 267	65,96	3 532 887	64,13	6 993 154	65,02
55 - 90	1 123 416	21,42	1 476 956	26,81	2 600 372	24,18
60 - 90	808 397	15,41	1 127 352	20,46	1 935 749	18,00
65 - 90	520 944	9,93	782 429	14,20	1 303 373	12,12

ELŐRESZÁMÍTOTT NÉPESSÉG

Korév	Férfi	Nő	Együtt	Korév	Férfi	Nő	Együtt
0	77 219	72 696	149 915	45	66 909	68 117	135 026
1	77 630	73 141	150 771	46	68 346	71 204	139 550
2	78 625	74 087	152 712	47	68 152	66 944	130 096
3	79 973	75 884	155 857	48	61 969	67 532	129 501
4	79 381	74 839	154 220	49	59 660	66 091	125 751
0 - 4	392 833	370 147	762 980	45 - 49	320 036	339 888	659 924
5	81 068	76 444	157 512	50	58 667	65 721	124 408
6	82 533	77 838	160 371	51	61 081	66 462	127 546
7	83 699	78 948	162 647	52	61 633	66 645	128 278
8	84 487	79 703	164 190	53	62 701	67 685	130 386
9	84 795	80 006	164 801	54	62 724	68 868	131 592
5 - 9	416 582	392 939	809 521	50 - 54	306 829	335 381	642 210
10	78 937	74 491	153 428	55	61 995	67 281	129 276
11	78 088	73 704	151 792	56	65 630	71 679	137 309
12	76 766	72 471	149 237	57	62 711	68 554	131 265
13	75 255	71 061	146 316	58	62 321	69 681	132 002
14	73 845	69 748	143 593	59	59 466	66 833	126 299
10 - 14	382 891	361 475	744 366	55 - 59	312 123	344 028	656 151
15	73 922	70 258	144 180	60	59 919	69 832	129 751
16	74 481	70 678	145 159	61	60 955	71 050	132 005
17	76 689	71 646	148 335	62	55 182	64 569	119 751
18	76 228	72 257	148 485	63	56 823	67 803	124 631
19	73 048	69 106	142 154	64	53 975	69 420	123 395
15 - 19	374 368	353 945	728 313	60 - 64	286 859	342 674	629 533
20	67 468	63 456	130 924	65	52 765	66 888	119 653
21	64 805	61 780	126 585	66	48 327	65 003	113 330
22	64 242	60 920	125 162	67	41 936	55 386	97 322
23	64 031	61 086	125 117	68	21 995	29 849	51 844
24	62 600	59 766	122 366	69	21 401	29 014	50 415
20 - 24	323 146	307 008	630 154	65 - 69	186 424	246 140	432 564
25	67 284	64 184	131 468	70	20 892	29 133	50 025
26	70 414	67 574	137 988	71	26 076	37 427	63 503
27	71 733	69 061	140 794	72	35 150	52 483	87 633
28	75 296	72 288	147 584	73	33 221	49 237	82 458
29	78 808	75 432	154 240	74	31 974	48 574	80 548
25 - 29	363 535	348 539	712 074	70 - 74	147 313	216 854	364 167
30	90 030	86 613	176 643	75	28 383	42 568	70 951
31	97 897	94 089	191 986	76	26 242	41 412	67 654
32	104 693	99 273	203 966	77	23 513	37 572	61 085
33	95 390	91 677	187 067	78	20 644	33 860	54 504
34	84 735	82 774	167 509	79	17 611	29 651	47 262
30 - 34	472 745	454 426	927 171	75 - 79	116 393	185 063	301 456
35	85 061	83 471	168 532	80	15 053	25 801	40 854
36	86 602	85 296	171 898	81	12 502	21 704	34 206
37	83 584	81 818	165 402	82	10 756	19 196	29 954
38	82 200	81 446	163 646	83	9 431	16 832	26 263
39	79 204	77 806	157 010	84	7 890	14 565	22 455
35 - 39	416 651	409 837	826 488	80 - 84	55 632	98 100	153 732
40	69 313	63 254	132 567	85 -	23 706	48 298	72 004
41	67 978	67 979	135 957				
42	77 289	76 868	154 157				
43	70 573	70 899	141 472				
44	71 337	73 278	144 615				
40 - 44	356 490	357 278	713 768	Összesen	5 254 556	5 612 020	10 766 576

1986. évi mutatók	Férfi		Nő			Együtt	
	Fő	Nyers ezrelék	Fő	Nyers ezrelék	Tisztított ezrelék	Fő	Nyers ezrelék
Élveszületések száma	79 593	15,160	74 358	13,494	59,891	153 951	14,307
Halálozások száma	70 790	13,483	71 202	12,921	-	141 993	13,196
Természetes szaporodás	8 803	1,677	3 156	0,573	-	11 958	1,111
Átlagos életkor	35,12	-	38,09	-	-	36,64	-
1 000 férfira jutó nő	-	-	1 050	-	-	-	-

KIEMELT KORCSOPORTOK

Korcsoport	Férfi		Nő		Együtt	
	Fő	%	Fő	%	Fő	%
0 - 2	233 474	4,44	219 924	3,99	453 398	4,21
3 - 5	240 427	4,58	226 667	4,11	467 094	4,34
6 - 13	644 560	12,27	608 222	11,03	1 252 782	11,64
14 - 17	298 937	5,69	282 330	5,12	581 267	5,40
18 - 20	216 744	4,12	204 819	3,72	421 563	3,92
18 - 22	345 791	6,58	327 519	5,94	673 310	6,25
0 - 13	1 118 461	21,29	1 054 813	19,14	2 173 274	20,19
0 - 14	1 192 306	22,69	1 124 561	20,40	2 316 867	21,52
0 - 15	1 266 228	24,10	1 194 819	21,68	2 461 047	22,86
14 - 39	2 024 290	38,52	1 943 503	35,26	3 967 793	36,85
15 - 39	1 950 445	37,12	1 873 755	33,99	3 824 200	35,52
16 - 39	1 876 523	35,71	1 803 497	32,72	3 680 020	34,18
40 - 54	983 355	18,71	1 032 547	18,73	2 015 902	18,72
40 - 59	1 295 478	24,65	1 376 575	24,97	2 672 053	24,82
40 - 64	1 582 337	30,11	1 719 249	31,19	3 301 586	30,67
14 - 54	3 007 645	57,24	2 976 050	53,99	5 983 695	55,58
14 - 59	3 319 768	63,18	3 320 078	60,23	6 639 846	61,67
14 - 64	3 606 627	68,64	3 662 752	66,45	7 269 379	67,52
15 - 54	2 933 800	55,83	2 906 302	52,73	5 840 102	54,24
15 - 59	3 245 923	61,77	3 250 330	58,97	6 496 253	60,34
15 - 64	3 532 782	67,23	3 593 004	65,18	7 125 786	66,18
16 - 54	2 859 878	54,43	2 836 044	51,45	5 695 922	52,90
16 - 59	3 172 001	60,37	3 180 072	57,69	6 352 073	59,00
16 - 64	3 458 860	65,83	3 522 746	63,91	6 981 606	64,85
55 - 90	1 128 450	21,48	1 481 157	26,87	2 609 607	24,24
60 - 90	815 327	15,54	1 137 129	20,63	1 953 456	18,14
65 - 90	529 468	10,08	794 455	14,41	1 323 923	12,30

ELŐRESZÁMÍTOTT NÉPESSÉG

Korév	Férfi	Nő	Együtt	Korév	Férfi	Nő	Együtt
0	76 806	72 303	149 109	45	70 962	73 073	144 035
1	76 861	72 412	149 273	46	66 544	67 903	134 447
2	77 518	73 040	150 558	47	67 951	70 966	138 917
3	78 552	74 036	152 588	48	62 773	66 687	129 460
4	79 925	75 347	155 272	49	61 518	67 242	128 760
0 - 4	389 662	367 138	756 800	45 - 49	329 748	345 871	675 619
5	79 340	74 810	154 150	50	59 203	65 787	124 990
6	81 032	76 418	157 450	51	58 200	65 390	123 590
7	82 500	77 814	160 314	52	60 506	66 106	126 612
8	83 668	78 925	162 593	53	61 012	66 242	127 254
9	84 455	79 680	164 135	54	62 028	67 264	129 292
5 - 9	410 995	387 647	798 642	50 - 54	300 949	330 789	631 738
10	84 762	79 984	164 746	55	62 009	68 409	130 418
11	78 905	74 472	153 377	56	61 202	66 795	127 997
12	78 055	73 684	151 739	57	64 726	71 125	135 851
13	76 731	72 450	149 181	58	61 748	67 988	129 736
14	75 217	71 040	146 257	59	61 216	69 026	130 242
10 - 14	393 670	371 630	765 300	55 - 59	310 901	343 343	654 244
15	73 796	69 726	143 522	60	58 299	66 118	124 417
16	73 860	70 234	144 094	61	58 575	68 980	127 555
17	74 407	70 650	145 057	62	59 509	70 105	139 614
18	76 593	71 616	148 209	63	53 688	63 635	117 323
19	76 122	72 226	148 348	64	55 130	66 677	121 807
15 - 19	374 778	354 452	729 230	60 - 64	285 201	335 515	620 716
20	72 943	69 074	142 017	65	52 228	68 118	120 346
21	67 369	63 425	130 794	66	50 748	65 545	116 293
22	64 708	61 748	126 456	67	46 370	63 480	109 850
23	64 145	60 887	125 032	68	40 079	53 993	94 072
24	63 932	61 051	124 983	69	20 940	28 979	49 919
20 - 24	333 097	316 185	649 282	65 - 69	210 365	280 115	490 480
25	62 501	59 730	122 231	70	20 288	28 121	48 409
26	67 175	64 142	131 317	71	19 675	28 000	47 675
27	70 298	67 528	137 826	72	24 452	35 917	60 369
28	71 611	69 011	140 622	73	32 737	50 058	82 795
29	75 164	72 234	147 398	74	30 777	46 666	77 443
25 - 29	346 749	332 645	679 394	70 - 74	127 929	188 762	316 691
30	78 664	75 374	154 038	75	29 444	45 685	75 129
31	89 862	86 542	176 404	76	25 827	39 794	65 621
32	97 703	94 007	191 710	77	23 752	38 389	62 141
33	104 475	99 180	203 655	78	21 045	34 584	55 629
34	95 175	91 586	186 761	79	18 305	30 752	49 057
30 - 34	465 879	446 689	912 568	75 - 79	118 373	189 204	307 577
35	84 536	82 684	167 220	80	15 463	26 687	42 150
36	84 847	83 371	168 218	81	13 084	23 027	36 111
37	86 368	85 180	171 548	82	10 714	19 099	29 813
38	83 341	81 692	165 033	83	9 099	16 655	25 754
39	81 951	81 307	163 258	84	7 795	14 307	22 102
35 - 39	421 043	414 234	835 277	80 - 84	56 155	99 775	155 930
40	78 935	77 662	156 597	85 -	24 342	49 403	73 745
41	69 058	68 116	137 174				
42	67 703	67 830	135 533				
43	76 937	76 686	153 623				
44	70 225	70 714	140 939				
40 - 44	362 858	361 008	723 866	Összesen	5 262 694	5 514 405	10 777 099

1987. évi mutatók	Férfi		Nő			Együtt	
	Fő	Nyers ezrelék	Fő	Nyers ezrelék	Tisztított ezrelék	Fő	Nyers ezrelék
Élvesztülések száma	79 132	15,048	73 928	13,409	59,533	153 059	14,209
Halálozások száma	70 993	13,500	71 542	12,976	-	142 536	13,232
Természetes szaporodás	8 139	1,548	2 386	0,433	-	10 523	0,977
Átlagos életkor	35,18	-	38,14	-	-	36,70	-
1 000 férfira jutó nő	-	-	1 049	-	-	-	-

KIEMELT KORCSOPORTOK

Korcsoport	Férfi		Nő		Együtt	
	Fő	%	Fő	%	Fő	%
0 - 2	231 185	4,39	217 755	3,95	448 940	4,17
3 - 5	237 817	4,52	224 193	4,07	462 010	4,29
6 - 13	650 108	12,35	613 427	11,12	1 263 535	11,72
14 - 17	297 280	5,65	281 650	5,11	578 930	5,37
18 - 20	225 658	4,29	212 916	3,86	438 574	4,07
18 - 22	357 735	6,80	338 089	6,13	695 824	6,46
0 - 13	1 119 110	21,26	1 055 375	19,14	2 174 485	20,18
0 - 14	1 194 327	22,69	1 126 415	20,43	2 320 742	21,53
0 - 15	1 268 123	24,10	1 196 141	21,69	2 464 264	22,87
14 - 39	2 016 763	38,32	1 935 245	35,09	3 952 008	36,67
15 - 39	1 941 546	36,89	1 864 205	33,81	3 805 751	35,31
16 - 39	1 867 750	35,49	1 794 479	32,54	3 662 229	33,98
40 - 54	993 555	18,88	1 037 668	18,82	2 031 223	18,85
40 - 59	1 304 456	24,79	1 381 011	25,04	2 685 467	24,92
40 - 64	1 589 657	30,21	1 716 526	31,13	3 306 183	30,68
14 - 54	3 010 318	57,20	2 972 913	53,91	5 983 231	55,52
14 - 59	3 321 219	63,11	3 316 256	60,14	6 367 475	61,59
14 - 64	3 606 420	68,53	3 651 771	66,22	7 258 191	67,35
15 - 54	2 935 101	55,77	2 901 873	52,62	5 836 974	54,16
15 - 59	3 246 002	61,88	3 245 216	58,85	6 491 218	60,23
15 - 64	3 531 203	67,10	3 580 731	64,93	7 111 934	65,99
16 - 54	2 861 305	54,37	2 832 147	51,36	5 693 452	52,83
16 - 59	3 172 206	60,28	3 175 490	57,59	6 347 696	58,90
16 - 64	3 457 407	65,70	3 511 005	63,67	6 968 412	64,66
55 - 90	1 133 266	21,53	1 486 117	26,95	2 619 383	24,31
60 - 90	822 365	15,63	1 142 774	20,72	1 965 139	18,23
65 - 90	537 164	10,21	807 259	14,64	1 344 423	12,47

ELŐRESZÁMÍTOTT NÉPESSÉG

Korév	Férfi	Nő	Együtt	Korév	Férfi	Nő	Együtt
0	76 603	72 108	148 711	45	69 857	70 516	140 373
1	76 450	72 021	148 471	46	70 575	72 644	143 219
2	76 749	72 312	149 061	47	66 159	67 676	133 835
3	77 446	72 930	150 376	48	67 544	70 694	138 238
4	78 500	74 000	152 500	49	62 315	66 401	128 716
0 - 4	385 748	363 431	749 179	45 - 49	336 450	348 131	684 581
5	79 883	75 319	155 202	50	61 047	66 933	127 980
6	79 305	74 785	154 090	51	58 712	65 456	124 168
7	81 000	76 394	157 394	52	57 648	65 040	122 688
8	82 470	77 791	160 261	53	59 896	65 707	125 603
9	83 636	78 903	162 539	54	60 358	65 830	126 188
5 - 9	406 294	383 192	789 486	50 - 54	297 661	328 966	626 627
10	84 422	79 659	164 081	55	61 322	66 815	128 137
11	84 728	79 963	164 691	56	61 216	67 215	128 431
12	78 873	74 452	153 325	57	60 359	66 278	126 637
13	78 020	73 664	151 684	58	63 733	70 537	134 270
14	76 692	72 429	149 121	59	60 653	67 349	128 002
10 - 14	402 735	380 167	782 902	55 - 59	307 283	338 894	646 177
15	75 167	71 018	146 185	60	60 014	68 287	128 301
16	73 735	69 702	143 437	61	56 991	65 311	122 302
17	73 786	70 206	143 992	62	57 185	68 062	125 247
18	74 313	70 621	144 934	63	57 898	69 092	126 990
19	76 487	71 586	148 073	64	52 084	62 579	114 663
15 - 19	373 488	353 133	726 621	60 - 64	284 172	333 331	617 503
20	76 012	72 193	148 205	65	53 345	65 426	118 771
21	72 836	69 040	141 876	66	50 231	66 749	116 980
22	67 269	63 392	130 661	67	48 693	64 009	112 702
23	64 610	61 714	126 324	68	44 317	61 884	106 201
24	64 045	60 852	124 897	69	38 157	52 420	90 577
20 - 24	344 772	327 191	671 963	65 - 69	234 743	310 488	545 231
25	63 831	61 015	124 846	70	19 851	28 087	47 938
26	62 399	59 692	122 091	71	19 106	27 028	46 134
27	67 064	64 099	131 163	72	18 449	26 871	45 320
28	70 179	67 479	137 658	73	22 774	34 258	57 032
29	71 485	68 959	140 444	74	30 329	47 445	77 774
25 - 29	334 958	321 244	656 202	70 - 74	110 509	163 689	274 198
30	75 026	72 178	147 204	75	28 341	43 891	72 232
31	78 517	75 312	153 829	76	26 792	42 708	69 500
32	89 684	86 467	176 151	77	23 375	36 889	60 264
33	97 500	93 919	191 419	78	21 258	35 336	56 594
34	104 240	99 081	203 321	79	18 660	31 409	50 069
30 - 34	444 967	426 957	871 924	75 - 79	118 426	190 233	308 659
35	94 951	91 487	186 438	80	16 072	27 678	43 750
36	84 323	82 585	166 908	81	13 440	23 818	37 258
37	84 618	83 257	167 875	82	11 213	20 264	31 477
38	86 118	85 049	171 167	83	9 064	16 569	25 633
39	83 089	81 553	164 642	84	7 521	14 156	21 677
35 - 39	433 099	423 931	857 030	80 - 84	57 310	102 485	159 795
40	81 672	81 157	162 829	85 -	24 735	50 034	74 769
41	78 645	77 505	156 150				
42	68 779	67 966	136 745				
43	67 395	67 669	135 064				
44	76 558	76 486	153 044				
40 - 44	373 049	370 783	743 832	Összesen	5 270 399	5 516 280	10 786 679

1988. évi mutatók	Férfi		Nő			Együtt	
	Fő	Nyers ezrelék	Fő	Nyers ezrelék	Tisztított ezrelék	Fő	Nyers ezrelék
Élveszületések száma	78 887	14,979	73 699	13,363	59,344	152 587	14,152
Halálozások száma	71 182	13,516	71 824	13,023	-	143 006	13,264
Természetes szaporodás	7 705	1,463	1 875	0,340	-	9 580	0,889
Átlagos életkor	35,23	-	38,19	-	-	36,75	-
1 000 férfira jutó nő	-	-	1 048	-	-	-	-

KIEMELT KORCSOPORTOK

Korcsoport	Férfi		Nő		Együtt	
	Fő	%	Fő	%	Fő	%
0 - 2	229 802	4,36	216 441	3,92	446 243	4,14
3 - 5	235 829	4,47	222 309	4,03	458 138	4,25
6 - 13	652 454	12,38	615 611	11,16	1 268 065	11,76
14 - 17	299 380	5,68	283 355	5,14	582 735	5,40
18 - 20	226 812	4,30	214 400	3,89	441 212	4,09
18 - 22	366 917	6,96	346 832	6,29	713 749	6,62
0 - 13	1 118 085	21,21	1 054 361	19,11	2 172 446	20,14
0 - 14	1 194 777	22,67	1 126 790	20,43	2 321 567	21,52
0 - 15	1 269 944	24,10	1 197 808	21,71	2 467 752	22,88
14 - 39	2 007 976	38,10	1 924 885	34,89	3 932 861	36,46
15 - 39	1 931 284	36,64	1 852 456	33,58	3 783 740	35,08
16 - 39	1 856 117	35,22	1 781 438	32,29	3 637 555	33,72
40 - 54	1 007 160	19,11	1 047 880	19,00	2 055 040	19,05
40 - 59	1 314 443	24,94	1 386 774	25,14	2 701 217	25,04
40 - 64	1 598 615	30,33	1 720 105	31,18	3 318 720	30,77
14 - 54	3 015 136	57,21	2 972 765	53,89	5 987 901	55,51
14 - 59	3 322 419	63,04	3 311 659	60,03	6 634 078	61,50
14 - 64	3 606 591	68,43	3 644 990	66,08	7 251 581	67,23
15 - 54	2 938 444	55,75	2 900 336	52,58	5 838 780	54,13
15 - 59	3 245 727	61,58	3 239 230	58,72	6 484 957	60,12
15 - 64	3 529 899	66,98	3 572 561	64,76	7 102 460	65,84
16 - 54	2 863 277	54,33	2 829 318	51,29	5 692 595	52,77
16 - 59	3 170 560	60,16	3 168 212	57,43	6 338 772	58,76
16 - 64	3 454 732	65,55	3 501 543	63,48	6 956 275	64,49
55 - 90	1 137 178	21,58	1 489 154	27,00	2 626 332	24,35
60 - 90	829 895	15,75	1 150 260	20,85	1 980 155	18,36
65 - 90	545 723	10,35	816 929	14,81	1 362 652	12,63

ELŐRESZÁMITOTT NÉPESSÉG

Korév	Férfi	Nő	Együtt	Korév	Férfi	Nő	Együtt
0	76 518	72 024	148 542	45	76 156	76 272	152 428
1	76 247	71 826	148 073	46	69 475	70 296	139 771
2	76 339	71 921	148 260	47	70 167	72 600	142 767
3	76 679	72 262	148 941	48	65 762	67 417	133 179
4	77 395	72 954	150 349	49	67 051	70 391	137 442
0 - 4	383 178	360 987	744 165	45 - 49	348 611	356 976	705 587
5	78 459	73 972	152 431	50	61 838	66 095	127 933
6	79 848	75 293	155 141	51	60 540	66 506	127 136
7	79 273	74 762	154 035	52	58 156	65 105	123 261
8	80 970	76 372	157 342	53	57 069	64 647	121 715
9	82 438	77 769	160 207	54	59 254	65 298	124 552
5 - 9	400 988	378 168	779 156	50 - 54	296 856	327 741	624 597
10	83 603	78 882	162 485	55	59 670	65 391	125 061
11	84 388	79 638	164 026	56	60 537	66 333	126 870
12	84 693	79 942	164 635	57	60 373	67 390	127 763
13	78 837	74 431	153 268	58	59 432	65 731	125 163
14	77 980	73 642	151 622	59	62 602	69 874	132 476
10 - 14	409 501	386 535	796 036	55 - 59	302 614	334 719	637 333
15	76 642	72 407	149 049	60	59 462	66 628	126 090
16	75 105	70 993	146 098	61	58 667	67 454	126 121
17	73 661	69 675	143 336	62	55 639	64 442	120 081
18	73 694	70 177	143 871	63	55 637	67 079	122 716
19	74 210	70 591	144 801	64	56 162	67 945	124 113
15 - 19	373 312	353 843	727 155	60 - 64	285 573	333 548	619 121
20	76 377	71 553	147 930	65	50 398	61 405	111 803
21	75 900	72 157	148 057	66	51 306	64 112	115 418
22	72 727	69 004	141 731	67	48 197	65 185	113 382
23	67 167	63 357	130 524	68	46 537	62 399	108 936
24	64 510	61 678	126 188	69	42 191	60 081	102 272
20 - 24	356 681	337 749	694 430	65 - 69	238 629	313 182	551 811
25	63 944	60 815	124 759	70	36 173	50 807	86 980
26	63 728	60 975	124 703	71	18 694	26 995	45 689
27	62 296	59 651	121 947	72	17 916	25 938	43 854
28	66 950	64 052	131 002	73	17 183	25 629	42 812
29	70 056	67 429	137 485	74	21 098	32 470	53 568
25 - 29	326 974	312 922	639 896	70 - 74	111 064	161 839	272 903
30	71 355	68 906	140 261	75	27 929	44 624	72 553
31	74 886	72 119	147 005	76	25 789	41 031	66 820
32	78 361	75 246	153 607	77	24 249	39 590	63 839
33	89 497	86 386	175 883	78	20 922	33 955	54 877
34	97 280	93 826	191 106	79	18 849	32 092	50 941
30 - 34	411 379	396 483	807 862	75 - 79	117 738	191 292	309 030
35	103 995	98 974	202 969	80	16 383	28 270	44 653
36	94 713	91 377	186 090	81	13 969	24 703	38 672
37	84 096	82 472	166 568	82	11 518	20 960	32 478
38	84 373	83 129	167 502	83	9 486	17 579	27 065
39	85 857	84 904	170 761	84	7 491	14 083	21 574
35 - 39	453 034	440 856	893 890	80 - 84	58 847	105 595	164 442
40	82 806	81 402	164 208	85 -	24 795	50 377	75 172
41	81 372	80 993	162 365				
42	78 327	77 335	155 662				
43	68 465	67 805	136 270				
44	67 063	67 493	134 556				
40 - 44	378 033	375 028	753 061	Összesen	5 277 807	5 517 840	10 795 647

1989. évi mutatók	Férfi		Nő			Együtt	
	Fő	Nyers ezrelék	Fő	Nyers ezrelék	Tisztított ezrelék	Fő	Nyers ezrelék
Élveszületések száma	78 765	14,934	73 585	13,338	59,220	152 350	14,118
Halálozások száma	71 357	13,530	72 025	13,055	-	143 382	13,287
Természetes szaporodás	7 408	1,405	1 560	0,283	-	8 968	0,831
Átlagos életkor	35,29	-	38,24	-	-	36,80	-
1 000 férfira jutó nő	-	-	1 047	-	-	-	-

KIEMELT KORCSOPORTOK

Korcsoport	Férfi		Nő		Együtt	
	Fő	%	Fő	%	Fő	%
0 - 2	229 104	4,34	215 771	3,91	444 875	4,12
3 - 5	232 533	4,41	219 188	3,97	451 721	4,18
6 - 13	654 050	12,39	617 089	11,18	1 271 139	11,77
14 - 17	303 388	5,75	286 717	5,20	590 105	5,47
18 - 20	224 281	4,25	212 321	3,85	436 602	4,04
18 - 22	372 908	7,07	353 482	6,41	726 390	6,73
0 - 13	1 115 687	21,14	1 052 048	19,07	2 167 735	20,08
0 - 14	1 193 667	22,62	1 125 690	20,40	2 319 357	21,48
0 - 15	1 270 309	24,07	1 198 097	21,71	2 468 406	22,86
14 - 39	1 999 360	37,88	1 915 495	34,71	3 914 855	36,26
15 - 39	1 921 380	36,40	1 841 853	33,38	3 763 233	34,86
16 - 39	1 844 738	34,95	1 769 446	32,07	3 614 184	33,48
40 - 54	1 023 500	19,39	1 059 745	19,21	2 083 245	19,30
40 - 59	1 326 114	25,13	1 394 464	25,27	2 720 578	25,20
40 - 64	1 611 687	30,54	1 728 012	31,32	3 339 699	30,94
14 - 54	3 022 860	57,27	2 975 240	53,92	5 998 100	55,56
14 - 59	3 325 474	63,01	3 309 959	59,99	6 635 433	61,46
14 - 64	3 611 047	68,42	3 643 507	66,03	7 254 554	67,20
15 - 54	2 944 880	55,80	2 901 598	52,59	5 846 478	54,16
15 - 59	3 247 494	61,53	3 236 317	58,65	6 483 811	60,06
15 - 64	3 533 067	66,94	3 569 865	64,70	7 102 932	65,79
16 - 54	2 868 238	54,35	2 829 191	51,27	5 697 429	52,78
16 - 59	3 170 852	60,08	3 163 910	57,34	6 334 762	58,68
16 - 64	3 456 425	65,49	3 497 458	63,38	6 953 883	64,41
55 - 90	1 139 260	21,59	1 490 552	27,01	2 629 812	24,36
60 - 90	836 646	15,85	1 155 833	20,95	1 992 479	18,46
65 - 90	551 073	10,44	822 285	14,90	1 373 358	12,72

ELŐRESZÁMÍTOTT NÉPESSÉG

Korév	Férfi	Nő	Együtt	Korév	Férfi	Nő	Együtt
0	76 462	71 967	148 429	45	66 711	67 304	134 015
1	76 163	71 743	147 906	46	75 740	76 033	151 773
2	76 137	71 727	147 864	47	69 074	70 060	139 134
3	76 268	71 872	148 140	48	69 746	72 322	142 068
4	76 627	72 227	148 854	49	65 283	67 127	132 410
0 - 4	381 657	359 536	741 193	45 - 49	346 554	352 846	699 400
5	77 354	72 926	150 280	50	66 538	70 067	136 605
6	78 424	73 946	152 370	51	61 325	65 763	127 088
7	79 816	75 270	155 086	52	59 967	66 239	126 206
8	79 244	74 740	153 984	53	57 570	64 712	122 282
9	80 939	76 351	157 290	54	56 456	64 245	120 701
5 - 9	395 777	373 233	769 010	50 - 54	301 856	331 026	632 882
10	82 406	77 748	160 154	55	58 579	64 862	123 441
11	83 570	78 861	162 431	56	58 907	64 919	123 826
12	84 354	79 617	163 971	57	59 703	65 820	125 523
13	84 655	79 919	164 574	58	59 446	66 833	126 279
14	78 797	74 409	153 206	59	58 378	65 113	123 491
10 - 14	413 782	390 554	804 336	55 - 59	295 013	327 547	622 560
15	77 929	73 619	151 548	60	61 373	69 126	130 499
16	76 578	72 382	148 960	61	58 128	65 815	123 943
17	75 030	70 966	145 996	62	57 276	66 557	123 833
18	73 569	69 646	143 215	63	54 133	63 511	117 644
19	73 592	70 147	143 739	64	53 975	65 965	119 940
15 - 19	376 698	356 760	733 458	60 - 64	284 885	330 974	615 859
20	74 103	70 558	144 661	65	54 350	66 670	121 020
21	76 264	71 518	147 782	66	48 471	60 172	108 643
22	75 787	72 120	147 907	67	49 228	62 610	111 838
23	72 617	68 966	141 583	68	46 063	63 546	109 609
24	67 062	63 321	130 383	69	44 305	60 581	104 886
20 - 24	365 833	346 483	712 316	65 - 69	242 417	313 579	555 995
25	64 408	61 641	126 049	70	39 997	58 232	98 229
26	63 841	60 776	124 617	71	34 065	48 832	82 897
27	63 623	60 934	124 557	72	17 530	25 906	43 436
28	62 191	59 608	121 799	73	16 686	24 739	41 425
29	66 833	64 004	130 837	74	15 919	24 291	40 210
25 - 29	320 896	306 963	627 859	70 - 74	124 197	182 000	306 197
30	69 927	67 377	137 304	75	19 429	30 539	49 968
31	71 221	68 849	140 070	76	25 414	41 716	67 130
32	74 738	72 056	146 794	77	23 341	38 036	61 377
33	78 198	75 176	153 374	78	21 703	36 442	58 145
34	89 296	86 300	175 596	79	18 551	30 838	49 389
30 - 34	383 380	369 758	753 138	75 - 79	108 438	177 571	286 009
35	97 052	93 724	190 776	80	16 550	28 884	45 434
36	103 734	98 855	202 589	81	14 240	25 231	39 471
37	94 457	91 253	185 710	82	11 971	21 738	33 709
38	83 852	82 345	166 197	83	9 744	18 183	27 927
39	84 117	82 988	167 105	84	7 840	14 942	22 782
35 - 39	463 212	449 165	912 377	80 - 84	60 345	108 978	169 323
40	85 565	84 747	170 312	85 -	24 792	50 555	75 347
41	82 502	81 238	163 740				
42	81 043	80 815	161 858				
43	77 970	77 151	155 121				
44	68 128	67 628	135 756				
40 - 44	395 208	391 579	786 787	Összesen	5 284 940	5 519 107	10 804 047

1990. évi mutatók	Férfi		Nő			Együtt	
	Fő	Nyers ezrelék	Fő	Nyers ezrelék	Tisztított ezrelék	Fő	Nyers ezrelék
Élveszületések száma	78 672	14, 896	73 499	13, 319	59, 126	152 171	14, 090
Halálozások száma	71 539	13, 546	72 231	13, 089	-	143 771	13, 312
Természetes szaporodás	7 133	1, 351	1 268	0, 230	-	8 400	0, 778
Átlagos életkor	35, 35	-	38, 29	-	-	36, 85	-
1 000 férfira jutó nő	-	-	1 045	-	-	-	-

KIEMELT KORCSOPORTOK

Korcsoport	Férfi		Nő		Együtt	
	Fő	%	Fő	%	Fő	%
0 - 2	228 762	4, 33	215 437	3, 90	444 199	4, 11
3 - 5	230 249	4, 36	217 025	3, 93	447 274	4, 14
6 - 13	653 408	12, 36	616 452	11, 17	1 269 860	11, 75
14 - 17	308 334	5, 83	291 376	5, 28	599 710	5, 55
18 - 20	221 264	4, 19	210 351	3, 81	431 615	3, 99
18 - 22	373 315	7, 06	353 989	6, 41	727 304	6, 73
0 - 13	1 112 419	21, 05	1 048 914	19, 01	2 161 333	20, 00
0 - 14	1 191 216	22, 54	1 123 323	20, 35	2 314 539	21, 42
0 - 15	1 269 145	24, 01	1 196 942	21, 69	2 466 087	22, 83
14 - 39	1 988 816	37, 63	1 903 538	34, 49	3 892 354	36, 03
15 - 39	1 910 019	36, 14	1 829 129	33, 14	3 739 148	34, 61
16 - 39	1 832 090	34, 67	1 755 510	31, 81	3 587 600	33, 21
40 - 54	1 043 618	19, 75	1 075 451	19, 49	2 119 069	19, 61
40 - 59	1 338 631	25, 33	1 402 998	25, 42	2 741 629	25, 38
40 - 64	1 623 516	30, 72	1 733 972	31, 42	3 357 488	31, 08
14 - 54	3 032 434	57, 38	2 978 989	53, 98	6 011 423	55, 64
14 - 59	3 327 447	62, 96	3 306 536	59, 91	6 633 983	61, 40
14 - 64	3 612 332	68, 35	3 637 510	65, 91	7 249 842	67, 10
15 - 54	2 953 637	55, 89	2 904 580	52, 63	5 858 217	54, 22
15 - 59	3 248 650	61, 47	3 232 127	58, 56	6 480 777	59, 98
15 - 64	3 533 535	66, 86	3 563 101	64, 56	7 096 636	65, 68
16 - 54	2 875 708	54, 41	2 830 961	51, 29	5 706 669	52, 82
16 - 59	3 170 721	60, 00	3 158 508	57, 23	6 329 229	58, 58
16 - 64	3 455 606	65, 39	3 489 482	63, 23	6 945 088	64, 28
55 - 90	1 140 087	21, 57	1 491 204	27, 02	2 631 291	24, 35
60 - 90	845 074	15, 99	1 163 657	21, 08	2 008 731	18, 59
65 - 90	560 189	10, 60	832 683	15, 09	1 392 872	12, 89

ELŐRESZÁMÍTOTT NÉPESSÉG

Korév	Férfi	Nő	Együtt	Korév	Férfi	Nő	Együtt
0	76 392	71 901	148 293	45	67 770	67 439	135 209
1	76 107	71 686	147 793	46	66 347	67 093	133 440
2	76 052	71 644	147 696	47	75 303	75 779	151 082
3	76 067	71 678	147 745	48	68 659	69 792	138 451
4	76 217	71 836	148 053	49	69 237	72 012	141 249
0 - 4	380 835	358 745	739 580	45 - 49	347 316	352 115	699 431
5	76 588	72 199	148 787	50	64 783	66 819	131 602
6	77 320	72 901	150 221	51	65 986	69 715	135 701
7	78 393	73 923	152 316	52	60 744	65 410	126 154
8	79 786	75 248	155 034	53	59 363	65 839	125 202
9	79 214	74 719	153 933	54	56 952	64 310	121 262
5 - 9	391 301	368 990	760 291	50 - 54	307 828	332 093	639 921
10	80 907	76 330	157 237	55	55 813	63 816	119 629
11	82 373	77 728	160 101	56	57 829	64 394	122 223
12	83 535	78 840	162 375	57	58 095	64 417	122 512
13	84 316	79 594	163 910	58	58 787	65 276	124 063
14	84 612	79 896	164 508	59	58 391	66 205	124 596
10 - 14	415 743	392 388	808 131	55 - 59	288 915	324 108	613 023
15	78 745	74 386	153 131	60	57 232	64 416	121 648
16	77 864	73 594	151 458	61	59 996	68 283	128 279
17	76 501	72 353	148 854	62	56 749	64 940	121 689
18	74 936	70 936	145 872	63	55 725	65 595	121 320
19	73 466	69 616	143 082	64	52 515	62 457	114 972
15 - 19	381 512	360 885	742 397	60 - 64	282 217	325 691	607 908
20	73 486	70 115	143 601	65	52 228	64 728	116 956
21	73 994	70 523	144 517	66	52 272	65 331	117 603
22	76 151	71 480	147 631	67	46 509	58 762	105 271
23	75 672	72 080	147 752	68	47 048	61 035	108 083
24	72 504	68 927	141 431	69	43 854	61 695	105 549
20 - 24	371 807	353 125	724 932	65 - 69	241 911	311 551	553 462
25	66 956	63 283	130 239	70	42 001	58 717	100 718
26	64 304	61 601	125 905	71	37 667	55 968	93 635
27	63 735	60 735	124 470	72	31 943	46 861	78 804
28	63 514	60 890	124 404	73	16 326	24 709	41 035
29	62 082	59 563	121 645	74	15 458	23 448	38 906
25 - 29	320 591	306 072	626 663	70 - 74	143 395	209 703	353 098
30	66 711	63 955	130 666	75	14 659	22 847	37 506
31	69 797	67 322	137 119	76	17 679	28 548	46 227
32	71 080	68 790	139 870	77	23 002	38 670	61 672
33	74 582	71 989	146 571	78	20 891	35 011	55 902
34	78 022	75 101	153 123	79	19 244	33 096	52 340
30 - 34	360 192	347 157	707 349	75 - 79	95 475	158 172	253 647
35	89 086	86 207	175 293	80	16 287	27 756	44 043
36	96 808	93 612	190 420	81	14 384	25 779	40 163
37	103 454	98 721	202 175	82	12 204	22 203	34 407
38	94 183	91 112	185 295	83	10 128	18 858	28 986
39	83 598	82 205	165 803	84	8 054	15 455	23 509
35 - 39	467 129	451 857	918 986	80 - 84	61 057	110 051	171 108
40	83 831	82 834	166 665	85 -	25 051	51 383	76 434
41	85 250	84 576	169 826				
42	82 168	81 059	163 227				
43	80 674	80 623	161 297				
44	77 586	76 951	154 537				
40 - 44	409 509	406 043	815 552	Összesen	5 291 784	5 520 129	10 811 913

1991. évi mutatók	Férfi		Nő			Együtt	
	Fő	Nyers ezrelék	Fő	Nyers ezrelék	Tisztított ezrelék	Fő	Nyers ezrelék
Élveszülések száma	78 601	14, 863	73 432	13, 304	59, 033	152 033	14, 067
Halálozások száma	71 756	13, 569	72 409	13, 118	-	144 166	13, 339
Természetes szaporodás	6 845	1, 294	1 023	0, 185	-	7 866	0, 728
Átlagos életkor	35, 41	-	38, 33	-	-	36, 90	-
1 000 férfira jutó nő	-	-	1 044	-	-	-	-

KIEMELT KORCSOPORTOK

Korcsoport	Férfi		Nő		Együtt	
	Fő	%	Fő	%	Fő	%
0 - 2	228 551	4, 32	215 231	3, 90	443 782	4, 10
3 - 5	228 872	4, 33	215 713	3, 91	444 585	4, 11
6 - 13	645 844	12, 20	609 283	11, 04	1 255 127	11, 61
14 - 17	317 722	6, 00	300 229	5, 44	617 951	5, 72
18 - 20	221 888	4, 19	210 667	3, 82	432 555	4, 00
18 - 22	372 033	7, 03	352 670	6, 39	724 703	6, 70
0 - 13	1 103 267	20, 85	1 040 227	18, 84	2 143 494	19, 83
0 - 14	1 187 879	22, 45	1 120 123	20, 29	2 308 002	21, 35
0 - 15	1 266 624	23, 94	1 194 509	21, 64	2 461 133	22, 76
14 - 39	1 985 843	37, 53	1 898 992	34, 40	3 884 835	35, 93
15 - 39	1 901 231	35, 93	1 819 096	32, 95	3 720 327	34, 41
16 - 39	1 822 486	34, 44	1 744 710	31, 61	3 567 196	32, 99
40 - 54	1 064 653	20, 12	1 090 251	19, 75	2 154 904	19, 93
40 - 59	1 353 568	25, 58	1 414 359	25, 62	2 767 927	25, 60
40 - 64	1 635 785	30, 91	1 740 050	31, 52	3 375 835	31, 22
14 - 54	3 050 496	57, 65	2 989 243	54, 15	6 039 739	55, 86
14 - 59	3 339 411	63, 11	3 313 351	60, 02	6 652 762	61, 53
14 - 64	3 621 628	68, 44	3 639 042	65, 92	7 260 670	67, 15
15 - 54	2 965 884	56, 05	2 909 347	52, 70	5 875 231	54, 34
15 - 59	3 254 799	61, 51	3 233 455	58, 58	6 488 254	60, 01
15 - 64	3 537 016	66, 84	3 559 146	64, 48	7 096 162	65, 63
16 - 54	2 887 139	54, 56	2 834 961	51, 36	5 722 100	52, 92
16 - 59	3 176 054	60, 02	3 159 069	57, 23	6 335 123	58, 59
16 - 64	3 458 271	65, 35	3 484 760	63, 13	6 943 031	64, 22
55 - 90	1 138 021	21, 51	1 490 659	27, 00	2 628 680	24, 31
60 - 90	849 106	16, 05	1 166 551	21, 13	2 015 657	18, 64
65 - 90	566 889	10, 71	840 860	15, 23	1 407 749	13, 02

ELŐRESZÁMÍTOTT NÉPESSÉG

Korév	Férfi	Nő	Együtt	Korév	Férfi	Nő	Együtt
0	76 373	71 883	148 256	45	77 179	76 735	153 914
1	76 038	71 621	147 659	46	67 400	67 228	134 628
2	75 997	71 587	147 584	47	65 963	66 868	132 831
3	75 982	71 594	147 576	48	74 851	75 488	150 339
4	76 016	71 643	147 659	49	68 159	69 492	137 651
0 - 4	380 406	358 328	738 734	45 - 49	353 552	355 811	709 363
5	76 178	71 809	147 987	50	68 708	71 680	140 388
6	76 554	72 175	148 729	51	64 246	66 483	130 729
7	77 289	72 879	150 168	52	65 361	69 341	134 702
8	78 364	73 902	152 266	53	60 133	65 015	125 148
9	79 756	75 227	154 983	54	58 726	65 429	124 155
5 - 9	388 141	365 992	754 133	50 - 54	317 174	337 948	655 122
10	79 183	74 699	153 882	55	56 304	63 881	120 185
11	80 875	76 310	157 185	56	55 098	63 355	118 453
12	82 339	77 707	160 046	57	57 033	63 896	120 929
13	83 498	78 818	162 316	58	57 204	63 885	121 089
14	84 273	79 571	163 844	59	57 744	64 663	122 407
10 - 14	410 168	387 105	797 273	55 - 59	283 383	319 680	603 063
15	84 556	79 871	164 427	60	57 245	65 496	122 741
16	78 680	74 360	153 040	61	55 948	63 630	119 578
17	77 786	73 565	151 351	62	58 573	67 375	125 948
18	76 406	72 324	148 730	63	55 213	64 002	119 215
19	74 832	70 906	145 738	64	54 060	64 506	118 566
15 - 19	392 260	371 026	763 286	60 - 64	281 039	325 009	606 048
20	73 361	69 584	142 945	65	50 815	61 285	112 100
21	73 378	70 080	143 458	66	50 231	63 427	113 658
22	73 884	70 487	144 371	67	50 156	63 800	113 956
23	76 035	71 441	147 476	68	44 449	57 284	101 733
24	75 555	72 039	147 594	69	44 792	59 257	104 049
20 - 24	372 213	353 631	725 844	65 - 69	240 443	305 053	545 496
25	72 390	68 886	141 276	70	41 574	59 796	101 370
26	86 848	63 241	130 089	71	39 554	56 434	95 988
27	64 197	61 559	125 756	72	35 320	53 710	89 030
28	63 627	60 691	124 318	73	29 751	44 697	74 448
29	63 403	60 844	124 247	74	15 125	23 420	38 545
25 - 29	330 465	315 221	645 686	70 - 74	161 324	238 057	399 381
30	61 968	59 517	121 485	75	14 235	22 054	36 289
31	66 586	63 903	130 489	76	13 339	21 358	34 697
32	69 658	67 263	136 921	77	16 001	26 464	42 465
33	70 932	68 726	139 658	78	20 587	35 595	56 182
34	74 414	71 917	146 331	79	18 524	31 797	50 321
30 - 34	343 558	331 326	674 884	75 - 79	82 686	137 268	219 954
35	77 839	75 020	152 859	80	16 896	29 788	46 684
36	88 862	86 103	174 965	81	14 157	24 772	38 929
37	96 547	93 484	190 031	82	12 327	22 686	35 013
38	103 154	98 569	201 723	83	10 324	19 261	29 585
39	93 898	90 957	184 855	84	8 371	16 029	24 400
35 - 39	460 300	444 133	904 433	80 - 84	62 075	112 536	174 611
40	83 313	82 053	165 366	85 -	25 424	52 471	77 895
41	83 522	82 667	166 189				
42	84 906	84 390	169 296				
43	81 794	80 867	162 661				
44	80 277	80 414	160 691				
40 - 44	413 812	410 391	824 203	Összesen	5 298 423	5 520 986	10 819 409

1992. évi mutatók	Férfi		Nő			Együtt	
	Fő	Nyers ezrelék	Fő	Nyers ezrelék	Tisztított ezrelék	Fő	Nyers ezrelék
Élveszületések száma	78 581	14,840	73 413	13,298	58,926	151 994	14,053
Halálozások száma	71 941	13,586	72 555	13,143	-	144 497	13,360
Természetes szaporodás	6 640	1,254	858	0,155	-	7 496	0,693
Átlagos életkor	35,47	-	38,38	-	-	36,95	-
1 000 férfira jutó nő	-	-	1 043	-	-	-	-

Kiemelt korcsoportok

Korcsoport	Férfi		Nő		Együtt	
	Fő	%	Fő	%	Fő	%
0 - 2	228 408	4,31	215 091	3,90	443 499	4,10
3 - 5	228 176	4,31	215 046	3,90	443 222	4,10
6 - 13	637 858	12,04	601 717	10,90	1 239 575	11,46
14 - 17	325 295	6,14	307 367	5,57	632 662	5,85
18 - 20	224 599	4,24	212 814	3,85	437 413	4,04
18 - 22	371 861	7,02	353 381	6,40	725 242	6,70
0 - 13	1 094 442	20,66	1 031 854	18,69	2 126 296	19,65
0 - 14	1 178 715	22,25	1 111 425	20,13	2 290 140	21,17
0 - 15	1 263 271	23,84	1 191 296	21,58	2 454 567	22,69
14 - 39	1 983 069	37,43	1 894 908	34,32	3 877 977	35,84
15 - 39	1 898 796	35,84	1 815 337	32,88	3 714 133	34,33
16 - 39	1 814 240	34,24	1 735 466	31,43	3 549 706	32,81
40 - 54	1 084 538	20,47	1 104 150	20,00	2 188 688	20,23
40 - 59	1 367 921	25,82	1 423 830	25,79	2 791 751	25,80
40 - 64	1 648 960	31,12	1 748 839	31,68	3 397 799	31,40
14 - 54	3 067 607	57,90	2 999 058	54,32	6 066 665	56,07
14 - 59	3 350 990	63,25	3 318 738	60,11	6 669 728	61,65
14 - 64	3 632 029	68,55	3 643 747	66,00	7 275 776	67,25
15 - 54	2 983 334	56,31	2 919 487	52,88	5 902 821	54,56
15 - 59	3 266 717	61,65	3 239 167	58,67	6 505 884	60,13
15 - 64	3 547 756	66,96	3 564 176	64,56	7 111 932	65,73
16 - 54	2 898 778	54,71	2 839 616	51,43	5 738 394	53,04
16 - 59	3 182 161	60,06	3 159 296	57,22	6 341 457	58,61
16 - 64	3 463 200	65,36	3 484 305	63,11	6 947 505	64,21
55 - 90	1 136 374	21,45	1 490 074	26,99	2 626 448	24,28
60 - 90	852 991	16,10	1 170 394	21,20	2 023 385	18,70
65 - 90	571 952	10,79	845 385	15,31	1 417 337	13,10

ELŐRESZÁMÍTOTT NÉPESSÉG

Korév	Férfi	Nő	Együtt	Korév	Férfi	Nő	Együtt
0	76 479	71 983	148 462	45	79 855	80 188	160 043
1	76 018	71 603	147 621	46	76 757	76 495	153 252
2	75 927	71 522	147 449	47	67 011	67 003	134 014
3	75 927	71 538	147 465	48	65 587	66 612	132 179
4	75 932	71 559	147 491	49	74 305	75 165	149 470
0 - 4	380 283	358 205	738 488	45 - 49	363 495	365 463	728 958
5	75 976	71 615	147 591	50	67 637	69 173	136 810
6	76 144	71 785	147 929	51	68 137	71 320	139 457
7	76 523	72 152	148 675	52	63 637	66 126	129 763
8	77 261	72 858	150 119	53	64 703	68 922	133 625
9	78 334	73 881	152 215	54	59 487	64 611	124 098
5 - 9	384 238	362 291	746 529	50 - 54	323 601	340 152	663 753
10	79 725	75 206	154 931	55	58 057	64 993	123 050
11	79 151	74 679	153 830	56	55 583	63 419	119 002
12	80 842	76 289	157 131	57	54 339	62 866	117 205
13	82 302	77 685	159 987	58	56 157	63 369	119 526
14	83 455	78 795	162 250	59	56 189	63 284	119 473
10 - 14	405 475	382 654	788 129	55 - 59	280 325	317 931	598 256
15	84 217	79 546	163 763	60	56 610	63 971	120 581
16	84 486	79 843	164 329	61	55 961	64 697	120 658
17	78 601	74 331	152 932	62	54 621	62 784	117 405
18	77 689	73 535	151 224	63	56 987	66 401	123 388
19	76 299	72 292	148 591	64	53 563	62 939	116 502
15 - 19	401 292	379 547	780 839	60 - 64	277 742	320 792	598 534
20	74 724	70 873	145 597	65	52 310	63 296	115 606
21	73 253	69 550	142 803	66	48 873	60 054	108 927
22	73 268	70 044	143 312	67	48 197	61 941	110 138
23	73 772	70 448	144 220	68	47 935	62 196	110 131
24	75 917	71 400	147 317	69	42 317	55 615	97 932
20 - 24	370 934	352 315	723 249	65 - 69	239 632	303 102	542 734
25	75 435	71 996	147 431	70	42 463	57 433	99 896
26	72 372	68 841	141 113	71	39 151	57 472	96 623
27	66 738	63 198	129 936	72	37 090	54 157	91 247
28	64 088	61 515	125 603	73	32 896	51 229	84 125
29	63 515	60 645	124 160	74	27 562	42 364	69 926
25 - 29	342 048	326 195	668 243	70 - 74	179 162	262 655	441 817
30	63 287*	60 797	124 084	75	13 928	22 027	35 955
31	61 852	59 469	121 321	76	12 953	20 616	33 569
32	66 454	63 847	130 301	77	12 073	19 799	31 872
33	69 513	67 200	136 713	78	14 321	24 360	38 681
34	70 773	68 657	139 430	79	18 254	32 327	50 581
30 - 34	331 879	319 970	651 849	75 - 79	71 529	119 129	190 658
35	74 239	71 839	146 078	80	16 264	28 619	44 883
36	77 643	74 930	152 573	81	14 686	26 586	41 272
37	88 622	85 986	174 608	82	12 132	21 800	33 932
38	96 267	93 340	189 607	83	10 429	19 680	30 109
39	102 841	98 401	201 242	84	8 533	16 372	24 905
35 - 39	439 612	424 496	864 108	80 - 84	62 044	113 057	175 101
40	93 578	90 789	184 367	85 -	25 964	53 809	79 773
41	83 007	81 888	164 895				
42	83 185	82 485	165 670				
43	84 518	84 190	168 708				
44	81 391	80 656	162 047				
40 - 44	425 679	420 008	845 687	Összesen	5 304 934	5 521 771	10 826 705

1993. évi mutatók	Férfi		Nő			Együtt	
	Fő	Nyers ezrelék	Fő	Nyers ezrelék	Tisztított ezrelék	Fő	Nyers ezrelék
Élveszülések száma	78 690	14,843	73 515	13,315	58,886	152 206	14,063
Halálozások száma	72 179	13,614	72 730	13,172	-	144 909	13,389
Természetes szaporodás	6 511	1,228	785	0,141	-	7 296	0,674
Átlagos életkor	35,53	-	38,42	-	-	37,00	-
1 000 férfira jutó nő	-	-	1 042	-	-	-	-

KIEMELT KORCSOPORTOK

Korcsoport	Férfi		Nő		Együtt	
	Fő	%	Fő	%	Fő	%
0 - 2	228 424	4,31	215 108	3,90	443 532	4,10
3 - 5	227 835	4,29	214 712	3,89	442 547	4,09
6 - 13	630 282	11,88	594 535	10,77	1 224 817	11,31
14 - 17	330 759	6,23	312 515	5,66	643 274	5,94
18 - 20	228 712	4,31	216 700	3,92	445 412	4,11
18 - 22	375 233	7,07	356 294	6,45	731 527	6,76
0 - 13	1 086 541	20,48	1 024 355	18,55	2 110 896	19,50
0 - 14	1 169 996	22,05	1 103 150	19,98	2 273 146	21,00
0 - 15	1 254 213	23,64	1 182 696	21,42	2 436 909	22,51
14 - 39	1 969 220	37,12	1 881 318	34,07	3 850 538	35,57
15 - 39	1 885 765	35,55	1 802 523	32,64	3 688 288	34,07
16 - 39	1 801 548	33,96	1 722 977	31,20	3 524 525	32,55
40 - 54	1 112 775	20,98	1 125 623	20,39	2 238 398	20,67
40 - 59	1 393 100	26,26	1 443 554	26,14	2 836 654	26,20
40 - 64	1 670 842	31,50	1 764 346	31,95	3 435 188	31,73
14 - 54	3 081 995	58,10	3 006 941	54,46	6 088 936	56,24
14 - 59	3 362 320	63,38	3 324 872	60,21	6 687 192	61,77
14 - 64	3 640 062	68,62	3 645 664	66,02	7 285 726	67,29
15 - 54	2 998 540	56,52	2 928 146	53,03	5 926 686	54,74
15 - 59	3 278 865	61,81	3 246 077	58,79	6 524 942	60,27
15 - 64	3 556 607	67,04	3 566 869	64,60	7 123 476	65,80
16 - 54	2 914 323	54,94	2 848 600	51,59	5 762 923	53,23
16 - 59	3 194 648	60,22	3 166 531	57,35	6 361 179	58,75
16 - 64	3 472 390	65,46	3 487 323	63,16	6 959 713	64,28
55 - 90	1 136 398	21,42	1 490 475	26,99	2 626 873	24,26
60 - 90	856 073	16,14	1 172 544	21,23	2 028 617	18,74
65 - 90	578 331	10,90	651 752	15,43	1 430 083	13,21

ELŐRESZÁMÍTOTT NÉPESSÉG

Korév	Férfi	Nő	Együtt	Korév	Férfi	Nő	Együtt
0	76 726	72 215	148 941	45	30 964	30 430	161 394
1	76 124	71 703	147 827	46	79 419	79 937	159 356
2	75 908	71 504	147 412	47	76 314	76 239	152 553
3	75 857	71 473	147 330	48	66 609	66 746	133 355
4	75 876	71 503	147 379	49	65 089	66 328	131 415
0 - 4	380 491	358 398	738 889	45 - 49	368 395	369 678	738 073
5	75 892	71 532	147 424	50	73 737	74 819	148 556
6	75 943	71 591	147 534	51	67 076	68 825	135 901
7	76 114	71 762	147 876	52	67 492	70 937	138 429
8	76 495	72 131	148 626	53	62 996	65 727	128 723
9	77 231	72 837	150 068	54	64 009	68 493	132 502
5 - 9	381 675	359 853	741 528	50 - 54	335 310	348 801	684 111
10	78 303	73 861	152 164	55	58 310	64 180	122 990
11	79 693	75 187	154 880	56	57 314	64 524	121 838
12	79 118	74 659	153 777	57	54 818	62 929	117 747
13	80 805	76 268	157 073	58	53 505	62 346	115 851
14	82 260	77 663	159 923	59	55 161	62 773	117 934
10 - 14	400 179	377 638	777 817	55 - 59	279 608	316 752	596 360
15	83 400	78 771	162 171	60	55 086	62 607	117 693
16	84 147	79 519	163 666	61	55 340	63 190	118 530
17	84 401	79 812	164 213	62	54 633	63 837	118 470
18	78 503	74 301	152 804	63	53 142	61 877	115 019
19	77 581	73 503	151 084	64	55 285	65 299	120 584
15 - 19	408 032	385 906	793 938	60 - 64	273 486	316 810	590 296
20	76 189	72 259	148 448	65	51 829	61 759	113 588
21	74 614	70 838	145 452	66	50 310	62 024	112 334
22	73 143	69 514	142 657	67	46 894	58 647	105 541
23	73 157	70 005	143 162	68	46 063	60 383	106 446
24	73 657	70 408	144 065	69	45 636	60 384	106 020
20 - 24	370 760	353 024	723 784	65 - 69	240 732	303 197	543 929
25	75 797	71 357	147 154	70	40 117	53 903	94 020
26	75 313	71 949	147 262	71	39 989	55 201	95 190
27	72 153	68 794	140 947	72	36 712	55 153	91 865
28	66 624	63 153	129 777	73	34 544	51 656	86 200
29	63 976	61 469	125 445	74	30 476	48 555	79 031
25 - 29	353 863	336 722	690 585	70 - 74	181 838	264 468	446 306
30	63 399	60 599	123 998	75	25 381	39 844	65 225
31	63 169	60 747	123 916	76	12 674	20 591	33 265
32	61 730	59 417	121 147	77	11 724	19 111	30 835
33	66 316	63 788	130 104	78	10 806	18 224	29 030
34	69 357	67 133	136 490	79	12 698	22 123	34 821
30 - 34	323 971	311 684	635 655	75 - 79	73 283	119 893	193 176
35	70 606	68 583	139 189	80	16 027	29 096	45 123
36	74 053	71 753	145 806	81	14 136	25 542	39 678
37	77 434	74 828	152 262	82	12 586	23 396	35 982
38	88 365	85 853	174 218	83	10 264	18 911	29 175
39	95 975	93 182	189 157	84	8 620	16 728	25 348
35 - 39	406 433	394 199	800 632	80 - 84	61 633	113 673	175 306
40	102 491	98 219	200 710	85 -	26 515	55 152	81 667
41	93 234	90 605	183 839				
42	82 671	81 707	164 378				
43	82 806	82 289	165 095				
44	84 102	83 971	168 073				
40 - 44	445 304	436 791	882 095	Összesen	5 311 508	5 522 639	10 834 147

1994. évi mutatók	Férfi		Nő			Együtt	
	Fő	Nyers ezrelék	Fő	Nyers ezrelék	Tisztított ezrelék	Fő	Nyers ezrelék
Élvezületések száma	78 944	14,872	73 753	13,356	59,002	152 697	14,099
Halálozások száma	72 370	13,634	72 884	13,198	-	145 254	13,412
Természetes szaporodás	6 574	1,238	869	0,157	-	7 442	0,687
Átlagos életkor	35,59	-	38,46	-	-	37,05	-
1 000 férfira jutó nő	-	-	1 041	-	-	-	-

KIEMELT KORCSOPORTOK

Korcsoport	Férfi		Nő		Együtt	
	Fő	%	Fő	%	Fő	%
0 - 2	228 758	4,31	215 422	3,90	444 180	4,10
3 - 5	227 625	4,29	214 508	3,88	442 133	4,08
6 - 13	623 702	11,74	588 296	10,65	1 211 998	11,19
14 - 17	334 208	6,29	315 765	5,72	649 973	6,00
18 - 20	232 273	4,37	220 063	3,98	452 336	4,18
18 - 22	380 030	7,15	360 415	6,53	740 445	6,83
0 - 13	1 080 085	20,33	1 018 226	18,44	2 098 311	19,37
0 - 14	1 162 345	21,88	1 095 889	19,84	2 258 234	20,84
0 - 15	1 245 745	23,45	1 174 660	21,27	2 420 405	22,34
14 - 39	1 945 319	36,62	1 859 198	33,67	3 804 517	35,12
15 - 39	1 863 059	35,08	1 781 535	32,26	3 644 594	33,64
16 - 39	1 779 659	33,51	1 702 764	30,83	3 482 423	32,14
40 - 54	1 149 009	21,63	1 155 270	20,92	2 304 279	21,27
40 - 59	1 428 617	26,90	1 472 022	26,65	2 900 639	26,77
40 - 64	1 702 103	32,05	1 788 832	32,39	3 490 935	32,22
14 - 54	3 094 328	58,26	3 014 468	54,58	6 108 796	56,38
14 - 59	3 373 936	63,52	3 331 220	60,32	6 705 156	61,89
14 - 64	3 647 422	68,67	3 648 030	66,06	7 295 452	67,34
15 - 54	3 012 068	56,71	2 936 805	53,18	5 948 873	54,91
15 - 59	3 291 676	61,97	3 253 557	58,91	6 545 233	60,41
15 - 64	3 565 162	67,12	3 570 367	64,65	7 135 529	65,86
16 - 54	2 928 668	55,14	2 858 034	51,75	5 786 702	53,41
16 - 59	3 208 276	60,40	3 174 786	57,49	6 383 062	58,92
16 - 64	3 481 762	65,55	3 491 596	63,22	6 973 358	64,36
55 - 90	1 137 095	21,41	1 489 945	26,98	2 627 040	24,25
60 - 90	857 487	16,14	1 173 193	21,24	2 030 680	18,74
65 - 90	584 001	11,00	856 383	15,51	1 440 384	13,29

ELŐRESZÁMITOTT NÉPESSÉG

Korév	Férfi	Nő	Együtt	Korév	Férfi	Nő	Együtt
0	77 121	72 588	149 709	45	83 661	83 736	167 397
1	76 370	71 934	148 304	46	80 522	80 179	160 701
2	76 014	71 604	147 618	47	78 960	79 670	158 630
3	75 838	71 454	147 292	48	75 856	75 947	151 803
4	75 807	71 438	147 245	49	66 123	66 460	132 583
0 - 4	381 150	359 018	740 168	45 - 49	385 122	385 992	771 114
5	75 836	71 476	147 312	50	64 591	66 021	130 612
6	75 859	71 507	147 366	51	73 125	74 442	147 567
7	75 912	71 569	147 481	52	66 440	68 456	134 896
8	76 085	71 742	147 827	53	66 812	70 509	137 321
9	76 466	72 111	148 577	54	62 320	65 318	127 638
5 - 9	380 158	358 405	738 563	50 - 54	333 288	344 746	678 034
10	77 201	72 818	150 019	55	63 279	68 036	131 315
11	78 272	73 842	152 114	56	58 057	63 717	121 774
12	79 660	75 166	154 826	57	56 525	64 025	120 550
13	79 083	74 638	153 721	58	53 976	62 409	116 385
14	80 764	76 246	157 010	59	52 556	61 760	114 316
10 - 14	394 980	372 710	767 690	55 - 59	284 393	319 947	604 340
15	82 206	77 638	159 844	60	54 078	62 101	116 179
16	83 331	78 743	162 074	61	53 850	61 843	115 693
17	84 063	79 488	163 551	62	54 027	62 350	116 377
18	84 296	79 779	164 075	63	53 154	62 914	116 068
19	78 393	74 269	152 662	64	51 554	60 850	112 404
15 - 19	412 289	389 917	802 206	60 - 64	266 663	310 058	576 721
20	77 469	73 469	150 938	65	53 495	64 074	117 569
21	76 077	72 224	148 301	66	49 848	60 518	110 366
22	74 503	70 802	145 305	67	48 273	60 571	108 844
23	73 032	69 476	142 508	68	44 817	57 172	101 989
24	73 043	69 965	143 008	69	43 854	58 625	102 479
20 - 24	374 124	355 936	730 060	65 - 69	240 287	300 960	541 247
25	73 541	70 366	143 907	70	43 263	58 525	101 788
26	75 674	71 311	146 985	71	37 779	51 808	89 587
27	75 189	71 900	147 089	72	37 498	52 973	90 471
28	72 030	68 744	140 774	73	34 192	52 605	86 797
29	66 507	63 106	129 613	74	32 003	48 959	80 962
25 - 29	362 941	345 427	708 368	70 - 74	184 735	264 870	449 605
30	63 859	61 422	125 281	75	28 064	45 668	73 732
31	63 281	60 549	123 830	76	23 095	37 248	60 343
32	63 044	60 695	123 739	77	11 471	19 088	30 559
33	61 601	59 362	120 963	78	10 493	17 591	28 084
34	66 167	63 724	129 891	79	9 581	16 551	26 132
30 - 34	317 952	305 752	623 704	75 - 79	82 704	136 146	218 850
35	69 194	67 061	136 255	80	11 149	19 912	31 061
36	70 429	68 500	138 929	81	13 930	25 968	39 898
37	73 853	71 656	145 509	82	12 114	22 477	34 591
38	77 209	74 713	151 922	83	10 647	20 296	30 943
39	88 097	85 707	173 804	84	8 483	16 074	24 557
35 - 39	378 782	367 637	746 419	80 - 84	56 323	104 727	161 050
40	95 649	93 009	188 658	85 -	27 013	56 500	83 513
41	102 114	98 020	200 134				
42	92 857	90 406	183 263				
43	82 294	81 514	163 808				
44	82 398	82 075	164 473				
40 - 44	455 312	445 024	900 336	Összesen	5 318 216	5 523 772	10 841 988

1995. évi mutatók	Férfi		Nő			Együtt	
	Fő	Nyers ezrelék	Fő	Nyers ezrelék	Tisztított ezrelék	Fő	Nyers ezrelék
Élvezületések száma	79 351	14,930	74 133	13,422	59,218	153 484	14,162
Halálozások száma	72 643	13,668	72 999	13,217	-	145 643	13,438
Természetes szaporodás	6 708	1,262	1 134	0,205	-	7 841	0,723
Átlagos életkor	35,65	-	38,50	-	-	37,10	-
1 000 férfira jutó nő	-	-	1 040	-	-	-	-

KIEMELT KORCSOPORTOK

Korcsoport	Férfi		Nő		Együtt	
	Fő	%	Fő	%	Fő	%
0 - 2	229 505	4,32	216 126	3,91	445 631	4,11
3 - 5	227 481	4,28	214 368	3,88	441 849	4,08
6 - 13	618 538	11,63	583 393	10,56	1 201 931	11,09
14 - 17	330 364	6,21	312 115	5,65	642 479	5,93
18 - 20	240 158	4,52	227 517	4,12	467 675	4,31
18 - 22	390 738	7,35	370 543	6,71	761 281	7,02
0 - 13	1 075 524	20,22	1 013 887	18,35	2 089 411	19,27
0 - 14	1 156 288	21,74	1 090 133	19,74	2 246 421	20,72
0 - 15	1 238 494	23,29	1 187 771	21,14	2 406 265	22,19
14 - 39	1 926 852	36,23	1 840 915	33,33	3 767 767	34,75
15 - 39	1 846 088	34,71	1 784 669	31,95	3 610 757	33,30
16 - 39	1 763 882	33,17	1 687 031	30,54	3 450 913	31,83
40 - 54	1 173 722	22,07	1 175 762	21,29	2 349 484	21,67
40 - 59	1 458 115	27,42	1 495 709	27,08	2 953 824	27,24
40 - 64	1 724 778	32,43	1 805 767	32,69	3 530 545	32,56
14 - 54	3 100 574	58,30	3 016 677	54,61	6 117 251	56,42
14 - 59	3 384 967	63,65	3 336 624	60,40	6 721 591	62,00
14 - 64	3 651 630	68,66	3 646 682	66,02	7 298 312	67,32
15 - 54	3 019 810	56,78	2 940 431	53,23	5 960 241	54,97
15 - 59	3 304 203	62,13	3 260 378	59,02	6 564 581	60,55
15 - 64	3 570 866	67,14	3 570 436	64,64	7 141 302	65,87
16 - 54	2 937 604	55,24	2 862 793	51,83	5 800 397	53,50
16 - 59	3 221 997	60,58	3 182 740	57,62	6 404 737	59,07
16 - 64	3 488 660	65,60	3 492 798	63,23	6 981 458	64,39
55 - 90	1 142 118	21,48	1 493 208	27,03	2 635 326	24,31
60 - 90	857 725	16,13	1 173 261	21,24	2 030 986	18,73
65 - 90	591 062	11,11	863 203	15,63	1 454 265	13,41

ELŐRESZÁMITOTT NÉPESSÉG

Korév	Férfi	Nő	Együtt	Korév	Férfi	Nő	Együtt
0	77 678	73 112	150 790	45	81 965	81 846	163 811
1	76 764	72 305	149 069	46	83 204	83 474	166 678
2	76 259	71 834	148 093	47	80 056	79 910	159 966
3	75 944	71 554	147 498	48	78 486	79 364	157 850
4	75 787	71 419	147 206	49	75 303	75 621	150 924
0 - 4	382 432	360 224	742 656	45 - 49	399 014	400 215	799 229
5	75 767	71 410	147 177	50	65 617	66 154	131 771
6	75 803	71 451	147 254	51	64 055	65 689	129 744
7	75 828	71 485	147 313	52	72 432	74 043	146 475
8	75 884	71 548	147 432	53	65 771	68 042	133 813
9	76 056	71 721	147 777	54	66 095	70 070	136 165
5 - 9	379 338	357 615	736 953	50 - 54	333 970	343 998	677 968
10	76 436	72 092	148 528	55	61 611	64 882	126 493
11	77 170	72 799	149 969	56	62 470	67 545	130 015
12	78 240	73 822	152 062	57	57 258	63 224	120 482
13	79 624	75 145	154 769	58	55 657	63 496	119 153
14	79 042	74 617	153 659	59	53 019	61 823	114 842
10 - 14	390 512	368 475	758 987	55 - 59	290 015	320 970	610 985
15	80 711	76 222	156 933	60	51 524	61 100	112 624
16	82 138	77 611	159 749	61	52 865	61 344	114 209
17	83 247	78 712	161 959	62	52 572	61 021	113 593
18	83 958	79 455	163 413	63	52 565	61 449	114 014
19	84 179	79 745	163 924	64	51 566	61 870	113 436
15 - 19	414 233	391 745	805 978	60 - 64	261 092	306 784	567 876
20	78 281	74 234	152 515	65	49 885	59 708	109 593
21	77 355	73 433	150 788	66	51 450	62 787	114 237
22	75 964	72 186	148 150	67	47 830	59 100	106 930
23	74 389	70 763	145 152	68	46 136	59 048	105 184
24	72 919	69 436	142 355	69	42 668	55 507	98 175
20 - 24	378 908	360 052	738 960	65 - 69	237 969	296 150	534 119
25	72 928	69 923	142 851	70	41 573	56 820	98 393
26	73 422	70 320	143 742	71	40 742	56 250	96 992
27	75 549	71 263	146 812	72	35 426	49 718	85 144
28	75 061	71 848	146 909	73	34 924	50 527	85 451
29	71 904	68 693	140 597	74	31 677	49 859	81 536
25 - 29	368 864	352 047	720 911	70 - 74	184 342	263 174	447 516
30	66 386	63 057	129 443	75	29 470	46 048	75 518
31	63 740	61 371	125 111	76	25 537	42 691	68 228
32	63 155	60 496	123 651	77	20 903	34 529	55 432
33	62 913	60 638	123 551	78	10 267	17 570	27 837
34	61 463	59 302	120 765	79	9 304	15 977	25 281
30 - 34	317 657	304 864	622 521	75 - 79	95 481	156 815	252 296
35	66 011	63 655	129 666	80	8 412	14 897	23 309
36	69 020	66 980	136 000	81	9 690	17 772	27 462
37	70 239	68 407	138 646	82	11 938	22 852	34 790
38	73 639	71 545	145 184	83	10 249	19 499	29 748
39	76 975	74 586	151 561	84	8 800	17 251	26 051
35 - 39	355 884	345 173	701 057	80 - 84	49 089	92 271	141 360
40	87 798	85 549	173 347	85 -	27 283	57 003	84 286
41	95 297	92 821	188 118				
42	101 702	97 805	199 507				
43	92 434	90 192	182 626				
44	81 889	81 302	163 191				
40 - 44	459 120	447 669	906 789	Összesen	5 325 203	5 525 244	10 850 447

1996. évi mutatók	Férfi		Nő			Együtt	
	Fő	Nyers ezrelék	Fő	Nyers ezrelék	Tisztított ezrelék	Fő	Nyers ezrelék
Élvezületések száma	79 924	15,018	74 668	13,516	59,488	154 591	14,253
Halálozások száma	72 936	13,705	73 195	13,249	-	146 132	13,473
Természetes szaporodás	6 988	1,313	1 473	0,267	-	8 459	0,780
Átlagos életkor	35,70	-	38,54	-	-	37,15	-
1 000 férfira jutó nő	-	-	1 039	-	-	-	-

KIEMELT KORCSOPORTOK

Korcsoport	Férfi		Nő		Együtt	
	Fő	%	Fő	%	Fő	%
0 - 2	230 701	4,33	217 251	3,93	447 952	4,13
3 - 5	227 498	4,27	214 383	3,88	441 881	4,07
6 - 13	615 041	11,55	580 063	10,50	1 195 104	11,01
14 - 17	325 138	6,11	307 162	5,56	632 300	5,83
18 - 20	246 418	4,63	233 434	4,22	479 852	4,42
18 - 22	399 737	7,51	379 053	6,86	778 790	7,18
0 - 13	1 073 240	20,15	1 011 697	18,31	2 084 937	19,22
0 - 14	1 152 282	21,64	1 086 314	19,66	2 238 596	20,63
0 - 15	1 232 993	23,15	1 162 536	21,04	2 395 529	22,08
14 - 39	1 914 588	35,95	1 828 498	33,09	3 743 086	34,50
15 - 39	1 835 546	34,47	1 753 881	31,74	3 589 427	33,08
16 - 39	1 754 835	32,95	1 677 659	30,36	3 432 494	31,63
40 - 54	1 192 104	22,39	1 191 882	21,57	2 383 986	21,97
40 - 59	1 482 119	27,83	1 512 852	27,38	2 994 971	27,60
40 - 64	1 743 211	32,74	1 819 636	32,93	3 562 847	32,84
14 - 54	3 106 692	58,34	3 020 380	54,67	6 127 072	56,47
14 - 59	3 396 707	63,79	3 341 350	60,47	6 738 057	62,10
14 - 64	3 657 799	68,69	3 648 134	66,03	7 305 933	67,33
15 - 54	3 027 650	56,86	2 945 763	53,31	5 973 413	55,05
15 - 59	3 317 665	62,30	3 266 733	59,12	6 584 398	60,68
15 - 64	3 578 757	67,20	3 573 517	64,68	7 152 274	65,92
16 - 54	2 946 939	55,34	2 869 541	51,94	5 816 480	53,61
16 - 59	3 236 954	60,79	3 190 511	57,74	6 427 465	59,24
16 - 64	3 498 046	65,69	3 497 295	63,30	6 995 341	64,47
55 - 90	1 145 271	21,51	1 493 167	27,02	2 638 438	24,32
60 - 90	855 256	16,06	1 172 197	21,22	2 027 453	18,69
65 - 90	594 164	11,16	865 413	15,66	1 459 577	13,45

ELŐRESZÁMÍTOTT NÉPESSÉG

Korév	Férfi	Nő	Együtt	Korév	Férfi	Nő	Együtt
0	78 354	73 748	152 102	45	81 459	81 074	162 533
1	77 317	72 826	150 143	46	81 518	81 589	163 107
2	76 652	72 205	148 857	47	82 723	83 194	165 917
3	76 189	71 785	147 974	48	79 576	79 604	159 180
4	75 893	71 519	147 412	49	77 914	79 024	156 938
0 - 4	384 405	362 083	746 488	45 - 49	403 190	404 485	807 675
5	75 748	71 392	147 140	50	74 727	75 273	150 000
6	75 734	71 386	147 120	51	65 072	65 821	130 893
7	75 772	71 429	147 201	52	63 449	65 337	128 786
8	75 800	71 465	147 265	53	71 703	73 596	145 299
9	75 855	71 528	147 383	54	65 066	67 619	132 685
5 - 9	378 909	357 200	736 109	50 - 54	340 017	347 646	687 663
10	76 027	71 702	147 729	55	65 342	69 603	134 945
11	76 405	72 073	148 478	56	60 822	64 414	125 236
12	77 139	72 779	149 918	57	61 609	67 023	128 632
13	78 205	73 801	152 006	58	56 379	62 702	119 081
14	79 584	75 123	154 707	59	54 670	62 899	117 569
10 - 14	387 360	365 478	752 838	55 - 59	298 822	326 641	625 463
15	78 990	74 593	153 583	60	51 978	61 161	113 139
16	80 644	76 196	156 840	61	50 368	60 354	110 722
17	82 056	77 581	159 637	62	51 611	60 528	112 139
18	83 143	78 680	161 823	63	51 149	60 139	111 288
19	83 841	79 421	163 262	64	50 994	60 429	111 423
15 - 19	408 674	386 471	795 145	60 - 64	256 100	302 611	558 711
20	84 057	79 708	163 765	65	49 897	60 709	110 606
21	78 165	74 198	152 363	66	47 978	58 509	106 487
22	77 240	73 395	150 635	67	49 367	61 316	110 683
23	75 849	72 146	147 995	68	45 712	57 614	103 326
24	74 274	70 722	144 996	69	43 923	57 328	101 251
20 - 24	389 585	370 169	759 754	65 - 69	236 877	295 476	532 353
25	72 804	69 394	142 198	70	40 449	53 798	94 247
26	72 810	69 879	142 688	71	39 151	54 611	93 762
27	73 301	70 272	143 573	72	38 204	53 981	92 185
28	75 421	71 211	146 632	73	32 994	47 421	80 415
29	74 929	71 794	146 723	74	32 355	47 889	80 244
25 - 29	369 265	352 549	721 814	70 - 74	183 153	257 700	440 853
30	71 773	68 640	140 413	75	29 170	46 894	76 064
31	66 262	63 005	129 267	76	26 816	43 047	69 863
32	63 613	61 318	124 931	77	23 113	39 575	62 688
33	63 024	60 440	123 464	78	18 709	31 783	50 492
34	62 771	60 578	123 349	79	9 103	15 957	25 060
30 - 34	327 443	313 981	641 424	75 - 79	106 911	177 256	284 167
35	61 318	59 238	120 556	80	8 169	14 380	22 549
36	65 845	63 579	129 424	81	7 312	13 296	20 608
37	68 834	66 889	135 723	82	8 305	15 639	23 944
38	70 035	68 302	138 337	83	10 100	19 824	29 924
39	73 416	71 423	144 839	84	8 471	16 574	25 045
35 - 39	339 448	329 431	668 879	80 - 84	42 357	79 713	122 070
40	76 713	74 448	151 161	85 -	27 736	58 338	86 074
41	87 475	85 376	172 851				
42	94 912	92 617	187 529				
43	101 238	97 573	198 811				
44	91 979	89 957	181 936				
40 - 44	452 317	439 971	892 288	Összesen	5 332 569	5 527 199	10 859 768

1997. évi mutatók	Férfi		Nő			Együtt	
	Fő	Nyers ezrelék	Fő	Nyers ezrelék	Tisztított ezrelék	Fő	Nyers ezrelék
Élveszületések száma	80 619	15,129	75 317	13,629	59,989	155 937	14,365
Halálozások száma	73 253	13,746	73 362	13,275	-	146 615	13,507
Természetes szaporodás	7 366	1,382	1 955	0,354	-	9 321	0,859
Átlagos életkor	35,75	-	38,57	-	-	37,19	-
1 000 férfira jutó nő	-	-	1 038	-	-	-	-

KIEMELT KORCSOPORTOK

Korcsoport	Férfi		Nő		Együtt	
	Fő	%	Fő	%	Fő	%
0 - 2	232 323	4,36	218 779	3,96	451 102	4,15
3 - 5	227 830	4,27	214 696	3,88	442 526	4,07
6 - 13	610 937	11,46	576 163	10,42	1 187 100	10,93
14 - 17	321 274	6,02	303 493	5,49	624 767	5,75
18 - 20	251 041	4,71	237 809	4,30	488 850	4,50
18 - 22	406 446	7,62	385 402	6,97	791 848	7,29
0 - 13	1 071 090	20,09	1 009 638	18,27	2 080 728	19,16
0 - 14	1 150 674	21,58	1 084 761	19,63	2 235 435	20,58
0 - 15	1 229 664	23,06	1 159 354	20,98	2 389 018	22,00
14 - 39	1 913 999	35,89	1 827 724	33,07	3 741 723	34,45
15 - 39	1 834 415	34,40	1 752 601	31,71	3 587 016	33,03
16 - 39	1 755 425	32,92	1 678 008	30,36	3 433 433	31,62
40 - 54	1 195 524	22,42	1 192 102	21,57	2 387 626	21,99
40 - 59	1 494 346	28,02	1 518 743	27,48	3 013 089	27,75
40 - 64	1 750 446	32,83	1 821 354	32,95	3 571 800	32,89
14 - 54	3 109 523	58,31	3 019 826	54,64	6 129 349	56,44
14 - 59	3 408 345	63,92	3 346 467	60,55	6 754 812	62,20
14 - 64	3 664 445	68,72	3 649 078	66,02	7 313 523	67,35
15 - 54	3 029 939	56,82	2 944 703	53,28	5 974 642	55,02
15 - 59	3 328 761	62,42	3 271 344	59,19	6 600 105	60,78
15 - 64	3 584 861	67,23	3 573 955	64,66	7 158 816	65,92
16 - 54	2 950 949	55,34	2 870 110	51,93	5 821 059	53,60
16 - 59	3 249 771	60,94	3 196 751	57,84	6 446 522	59,36
16 - 64	3 505 871	65,74	3 499 362	63,31	7 005 233	64,51
55 - 90	1 151 956	21,60	1 497 735	27,10	2 649 691	24,40
60 - 90	853 134	16,00	1 171 094	21,19	2 024 228	18,64
65 - 90	597 034	11,20	868 483	15,71	1 465 517	13,49

ELŐRESZÁMÍTOTT NÉPESSÉG

Korév	Férfi	Nő	Együtt	Korév	Férfi	Nő	Együtt
0	79 041	74 395	153 436	45	91 496	89 705	181 201
1	77 990	73 460	151 450	46	81 015	80 820	161 835
2	77 205	72 726	149 931	47	81 047	81 316	162 363
3	76 582	72 155	148 737	48	82 227	82 875	165 102
4	76 138	71 750	147 888	49	78 996	79 263	158 259
0 - 4	386 956	364 486	751 442	45 - 49	414 781	413 979	828 760
5	75 854	71 492	147 346	50	77 318	78 660	155 978
6	75 714	71 368	147 082	51	74 106	74 894	149 000
7	75 703	71 364	147 067	52	64 456	65 468	129 924
8	75 744	71 408	147 152	53	62 810	64 942	127 752
9	75 771	71 444	147 215	54	70 933	73 138	144 071
5 - 9	378 786	357 076	735 862	50 - 54	349 623	357 102	706 725
10	75 826	71 508	147 334	55	64 325	67 168	131 493
11	75 996	71 683	147 679	56	64 506	69 100	133 606
12	76 374	72 053	148 427	57	59 984	63 916	123 900
13	77 104	72 758	149 862	58	60 664	66 469	127 133
14	78 165	73 780	151 945	59	55 379	62 112	117 491
10 - 14	383 465	361 782	745 247	55 - 59	304 858	328 765	633 623
15	79 531	75 100	154 631	60	53 597	62 226	115 823
16	78 925	74 567	153 492	61	50 811	60 415	111 226
17	80 563	76 166	156 729	62	49 174	59 551	108 725
18	81 953	77 549	159 502	63	50 214	59 653	109 867
19	83 028	78 646	161 674	64	49 621	59 141	108 762
15 - 19	404 000	382 028	786 028	60 - 64	253 417	300 986	554 403
20	83 720	79 384	163 104	65	49 343	59 295	108 638
21	83 934	79 669	163 603	66	47 989	59 490	107 479
22	78 049	74 159	152 208	67	46 036	57 138	103 174
23	77 123	73 354	150 477	68	47 181	59 774	106 955
24	75 731	72 105	147 836	69	43 519	55 935	99 454
20 - 24	398 557	378 671	777 228	65 - 69	234 068	291 632	525 700
25	74 157	70 680	144 837	70	41 639	55 563	97 202
26	72 686	69 349	142 035	71	38 092	51 707	89 799
27	72 690	69 830	142 520	72	36 712	52 408	89 120
28	73 176	70 221	143 397	73	35 582	51 487	87 069
29	75 289	71 158	146 447	74	30 567	44 946	75 513
25 - 29	367 998	351 238	719 236	70 - 74	182 592	256 111	438 703
30	74 792	71 739	146 531	75	29 794	45 041	74 835
31	71 638	68 583	140 221	76	26 543	43 838	70 381
32	66 130	62 950	129 080	77	24 271	39 904	64 175
33	63 481	61 261	124 742	78	20 687	36 427	57 114
34	62 882	60 380	123 262	79	16 589	28 865	45 454
30 - 34	338 923	324 913	663 836	75 - 79	117 884	194 075	311 959
35	62 624	60 512	123 136	80	7 993	14 362	22 355
36	61 164	59 167	120 331	81	7 100	12 834	19 934
37	65 668	63 492	129 160	82	6 266	11 700	17 966
38	68 634	66 786	135 420	83	7 026	13 567	20 593
39	69 823	68 186	138 009	84	8 347	16 851	25 198
35 - 39	327 913	318 143	646 056	80 - 84	36 732	69 314	106 046
40	73 166	71 291	144 457	85 -	27 812	58 810	86 622
41	76 431	74 297	150 728				
42	87 121	85 188	172 309				
43	94 479	92 397	186 876				
44	100 740	97 319	198 059				
40 - 44	431 937	420 492	852 429	Összesen	5 340 302	5 529 603	10 869 905

1998. évi mutatók	Férfi		Nő			Együtt	
	Fő	Nyers ezrelék	Fő	Nyers ezrelék	Tisztított ezrelék	Fő	Nyers ezrelék
Élveszülések száma	81 327	15,240	75 978	13,743	60,659	157 305	14,478
Halálozások száma	73 593	13,791	73 574	13,308	-	147 168	13,545
Természetes szaporodás	7 734	1,449	2 404	0,435	-	10 137	0,933
Átlagos életkor	35,80	-	38,60	-	-	37,22	-
1 000 férfira jutó nő	-	-	1 036	-	-	-	-

KIEMELT KORCSOPORTOK

Korcsoport	Férfi		Nő		Együtt	
	Fő	%	Fő	%	Fő	%
0 - 2	234 236	4,39	220 581	3,99	454 817	4,18
3 - 5	228 574	4,28	215 397	3,90	443 971	4,08
6 - 13	608 232	11,39	573 586	10,37	1 181 818	10,87
14 - 17	317 184	5,94	299 613	5,42	616 797	5,67
18 - 20	248 701	4,66	235 579	4,26	484 280	4,46
18 - 22	410 684	7,69	389 407	7,04	800 091	7,36
0 - 13	1 071 042	20,06	1 009 564	18,26	2 080 606	19,14
0 - 14	1 149 207	21,52	1 083 344	19,59	2 232 551	20,54
0 - 15	1 228 738	23,01	1 158 444	20,95	2 387 182	21,96
14 - 39	1 915 556	35,87	1 828 773	33,07	3 744 329	34,45
15 - 39	1 837 391	34,41	1 754 993	31,74	3 592 384	33,05
16 - 39	1 757 860	32,92	1 679 893	30,38	3 437 753	31,63
40 - 54	1 196 341	22,40	1 191 573	21,55	2 387 914	21,97
40 - 59	1 501 199	28,11	1 520 338	27,49	3 021 537	27,80
40 - 64	1 754 616	32,86	1 821 324	32,94	3 575 940	32,90
14 - 54	3 111 897	58,27	3 020 346	54,62	6 132 243	56,41
14 - 59	3 416 755	63,98	3 349 111	60,57	6 765 866	62,24
14 - 64	3 670 172	68,73	3 650 097	66,01	7 320 269	67,34
15 - 54	3 033 732	56,81	2 946 566	53,29	5 980 298	55,02
15 - 59	3 338 590	62,52	3 275 331	59,23	6 613 921	60,85
15 - 64	3 592 007	67,26	3 576 317	64,68	7 168 324	65,95
16 - 54	2 954 201	55,32	2 871 466	51,93	5 825 667	53,59
16 - 59	3 259 059	61,03	3 200 231	57,87	6 459 290	59,42
16 - 64	3 512 476	65,77	3 501 217	63,32	7 013 693	64,52
55 - 90	1 157 363	21,67	1 499 693	27,12	2 657 056	24,44
60 - 90	852 505	15,96	1 170 928	21,18	2 023 433	18,61
65 - 90	599 088	11,22	869 942	15,73	1 469 030	13,51

ELŐRESZÁMÍTOTT NÉPESSÉG

Korév	Férfi	Nő	Együtt	Korév	Férfi	Nő	Együtt
0	79 677	74 993	154 670	45	100 211	97 047	197 258
1	78 675	74 105	152 780	46	90 997	89 424	180 421
2	77 877	73 359	151 236	47	80 546	80 549	161 095
3	77 134	72 676	149 810	48	80 560	81 005	161 565
4	76 530	72 120	148 650	49	81 627	82 520	164 147
0 - 4	389 893	367 253	757 146	45 - 49	433 941	430 545	864 486
5	76 098	71 722	147 820	50	78 391	78 898	157 289
6	75 820	71 468	147 288	51	76 676	78 265	154 941
7	75 684	71 346	147 030	52	73 404	74 493	147 897
8	75 675	71 343	147 018	53	63 807	65 073	128 880
9	75 716	71 388	147 104	54	62 136	64 538	126 674
5 - 9	378 993	357 267	736 260	50 - 54	354 414	361 267	715 681
10	75 742	71 425	147 167	55	70 125	72 650	142 775
11	75 795	71 490	147 285	56	63 501	66 683	130 184
12	75 965	71 664	147 629	57	63 618	68 566	132 184
13	76 339	72 033	148 372	58	59 064	63 388	122 452
14	77 064	72 737	149 801	59	59 587	65 845	125 432
10 - 14	380 905	359 349	740 254	55 - 59	315 895	337 132	653 027
15	78 113	73 757	151 870	60	54 292	61 448	115 740
16	79 465	75 074	154 539	61	52 394	61 467	113 861
17	78 846	74 538	153 384	62	49 606	59 612	109 218
18	80 462	76 135	156 597	63	47 842	58 691	106 533
19	81 839	77 516	159 355	64	48 713	58 663	107 376
15 - 19	398 725	377 020	775 745	60 - 64	252 847	299 881	552 728
20	82 908	78 610	161 518	65	48 015	58 031	106 046
21	83 597	79 345	162 942	66	47 457	58 104	105 561
22	83 809	79 628	163 437	67	46 046	58 096	104 142
23	77 930	74 119	152 049	68	43 997	55 701	99 698
24	77 003	73 313	150 316	69	44 918	58 032	102 950
20 - 24	405 247	385 015	790 262	65 - 69	230 433	287 964	518 397
25	75 611	72 062	147 673	70	41 256	54 214	95 470
26	74 037	70 634	144 671	71	39 213	53 403	92 616
27	72 566	69 302	141 868	72	35 719	49 621	85 340
28	72 566	69 780	142 346	73	34 192	49 987	84 179
29	73 048	70 169	143 217	74	32 964	48 800	81 764
25 - 29	367 828	351 947	719 775	70 - 74	183 344	256 025	439 369
30	75 151	71 103	146 254	75	28 148	42 273	70 421
31	74 652	71 680	146 332	76	27 111	42 106	69 217
32	71 497	68 524	140 021	77	24 024	40 638	64 662
33	65 993	62 892	128 885	78	21 723	36 731	58 454
34	63 338	61 200	124 538	79	18 342	33 083	51 425
30 - 34	350 631	335 399	686 030	75 - 79	119 348	194 831	314 179
35	62 734	60 314	123 048	80	14 565	25 980	40 545
36	62 466	60 440	122 906	81	6 947	12 818	19 765
37	60 999	59 087	120 086	82	6 085	11 294	17 379
38	65 477	63 394	128 871	83	5 301	10 150	15 451
39	68 426	66 672	135 098	84	5 807	11 532	17 339
35 - 39	320 102	309 907	630 009	80 - 84	38 705	71 774	110 479
40	69 585	68 059	137 644	85 -	27 751	59 374	87 125
41	72 897	71 147	144 044				
42	76 122	74 134	150 256				
43	86 724	84 986	171 710				
44	94 014	92 157	186 171				
40 - 44	399 342	390 483	789 825	Összesen	5 348 344	5 532 433	10 880 777

1999. évi mutatók	Férfi		Nő			Együtt	
	Fő	Nyers ezrelék	Fő	Nyers ezrelék	Tisztított ezrelék	Fő	Nyers ezrelék
Élveszületések száma	81 981	15,340	76 589	13,847	61,345	158 570	14,581
Halálozások száma	73 938	13,835	73 759	13,336	-	147 698	13,581
Természetes szaporodás	8 043	1,505	2 830	0,512	-	10 872	1,000
Átlagos életkor	35,84	-	38,62	-	-	37,26	-
1 000 férfira jutó nő	-	-	1 035	-	-	-	-

KIEMELT KORCSOPORTOK

Korcsoport	Férfi		Nő		Együtt	
	Fő	%	Fő	%	Fő	%
0 - 2	236 229	4,42	222 457	4,02	458 686	4,22
3 - 5	229 762	4,30	216 518	3,91	446 280	4,10
6 - 13	606 736	11,34	572 157	10,34	1 178 893	10,83
14 - 17	313 488	5,86	296 106	5,35	609 594	5,60
18 - 20	245 209	4,58	232 261	4,20	477 470	4,39
18 - 22	412 615	7,71	391 234	7,07	803 849	7,39
0 - 13	1 072 727	20,06	1 011 132	18,28	2 083 859	19,15
0 - 14	1 149 791	21,50	1 083 869	19,59	2 233 660	20,53
0 - 15	1 227 904	22,96	1 157 626	20,92	2 385 530	21,92
14 - 39	1 919 597	35,89	1 832 025	33,11	3 751 622	34,48
15 - 39	1 842 533	34,45	1 759 288	31,80	3 601 821	33,10
16 - 39	1 764 420	32,99	1 685 531	30,47	3 449 951	31,71
40 - 54	1 187 697	22,21	1 182 295	21,37	2 369 992	21,78
40 - 59	1 503 592	28,11	1 519 427	27,46	3 023 019	27,78
40 - 64	1 756 439	32,84	1 819 308	32,88	3 575 747	32,86
14 - 54	3 107 294	58,10	3 014 320	54,48	6 121 614	56,26
14 - 59	3 423 189	64,00	3 351 452	60,58	6 774 641	62,26
14 - 64	3 676 036	68,73	3 651 333	66,00	7 327 369	67,34
15 - 54	3 030 230	56,66	2 941 583	53,17	5 971 813	54,88
15 - 59	3 346 125	62,56	3 278 715	59,26	6 624 840	60,89
15 - 64	3 598 972	67,29	3 578 596	64,68	7 177 568	65,97
16 - 54	2 952 117	55,20	2 867 826	51,84	5 819 943	53,49
16 - 59	3 268 012	61,10	3 204 958	57,93	6 472 970	59,49
16 - 64	3 520 859	65,83	3 504 839	63,35	7 025 698	64,57
55 - 90	1 168 323	21,84	1 506 981	27,24	2 675 304	24,59
60 - 90	852 428	15,94	1 169 849	21,15	2 022 277	18,59
65 - 90	599 581	11,21	869 968	15,72	1 469 549	13,51

ELŐRESZÁMÍTOTT NÉPESSÉG

Korév	Férfi	Nő	Együtt	Korév	Férfi	Nő	Együtt
0	80 183	75 470	155 653	45	93 520	91 899	185 419
1	79 307	74 701	154 008	46	99 664	96 743	196 407
2	78 561	74 002	152 563	47	90 471	89 125	179 596
3	77 805	73 308	151 113	48	80 063	80 241	160 304
4	77 083	72 640	149 723	49	79 973	80 657	160 630
0 - 4	392 939	370 121	763 060	45 - 49	443 691	438 665	882 356
5	76 491	72 092	148 583	50	81 003	82 140	163 143
6	76 065	71 698	147 763	51	77 741	78 501	156 242
7	75 790	71 445	147 235	52	75 950	77 845	153 795
8	75 656	71 325	146 981	53	72 665	74 043	146 708
9	75 647	71 323	146 970	54	63 122	64 668	127 790
5 - 9	379 649	357 883	737 532	50 - 54	370 481	377 197	747 678
10	75 686	71 369	147 055	55	61 428	64 108	125 536
11	75 711	71 407	147 118	56	69 228	72 126	141 354
12	75 764	71 470	147 234	57	62 627	66 168	128 795
13	75 931	71 644	147 575	58	62 641	68 000	130 641
14	76 300	72 012	148 312	59	58 016	62 792	120 808
10 - 14	379 392	357 902	737 294	55 - 59	313 940	333 194	647 134
15	77 014	72 715	149 729	60	58 418	65 140	123 558
16	78 048	73 731	151 779	61	53 073	60 698	113 771
17	79 386	75 045	154 431	62	51 151	60 650	111 801
18	78 747	74 508	153 255	63	48 263	58 750	107 013
19	80 350	76 102	156 452	64	46 413	57 717	104 130
15 - 19	393 545	372 101	765 646	60 - 64	257 318	302 955	560 273
20	81 721	77 480	159 201	65	47 136	57 562	104 698
21	82 786	78 571	161 357	66	46 179	56 865	103 044
22	83 473	79 304	162 777	67	45 535	56 743	102 278
23	83 681	79 584	163 265	68	44 007	56 635	100 642
24	77 809	74 076	151 885	69	41 887	54 078	95 965
20 - 24	409 470	389 015	798 485	65 - 69	224 744	281 883	506 627
25	76 881	73 269	150 150	70	42 582	56 246	98 828
26	75 489	72 015	147 504	71	38 852	52 106	90 958
27	73 914	70 586	144 500	72	36 770	51 249	88 019
28	72 442	69 252	141 694	73	33 268	47 329	80 597
29	72 439	69 728	142 167	74	31 677	47 378	79 055
25 - 29	371 165	354 850	726 015	70 - 74	183 149	254 308	437 457
30	72 914	70 115	143 029	75	30 356	45 897	76 253
31	75 011	71 045	146 056	76	25 613	39 518	65 131
32	74 505	71 618	146 123	77	24 538	39 032	63 570
33	71 348	68 460	139 808	78	21 502	37 406	58 908
34	65 844	62 829	128 673	79	19 261	33 359	52 620
30 - 34	359 622	344 067	703 689	75 - 79	121 270	195 212	316 482
35	63 189	61 133	124 322	80	16 105	29 777	45 882
36	62 577	60 242	122 819	81	12 659	23 187	35 846
37	62 298	60 357	122 655	82	5 954	11 280	17 234
38	60 822	58 996	119 818	83	5 148	9 797	14 945
39	65 279	63 287	128 566	84	4 381	8 627	13 008
35 - 39	314 165	304 015	618 180	80 - 84	44 247	82 668	126 915
40	68 194	66 549	134 743	85 -	25 623	55 332	80 955
41	69 329	67 922	137 251				
42	72 602	70 991	143 593				
43	75 775	73 958	149 733				
44	86 297	84 765	171 062				
40 - 44	372 197	364 185	736 382	Összesen	5 356 607	5 535 553	10 892 160

2000. évi mutatók	Férfi		Nő			Együtt	
	Fő	Nyers ezrelék	Fő	Nyers ezrelék	Tisztított ezrelék	Fő	Nyers ezrelék
Élveszületések száma	82 502	15,414	77 076	13,928	62,006	159 578	14,658
Halálozások száma	74 238	13,870	73 956	13,364	-	148 195	13,613
Természetes szaporodás	8 264	1,544	3 120	0,564	-	11 383	1,046
Átlagos életkor	35,88	-	38,64	-	-	37,28	-
1 000 férfira jutó nő	-	-	1 034	-	-	-	-

KIEMELT KORCSOPORTOK

Korcsoport	Férfi		Nő		Együtt	
	Fő	%	Fő	%	Fő	%
0 - 2	238 051	4,44	224 173	4,05	462 224	4,24
3 - 5	231 379	4,32	218 040	3,94	449 419	4,13
6 - 13	606 250	11,32	571 681	10,33	1 177 931	10,81
14 - 17	310 748	5,80	293 503	5,30	604 251	5,55
18 - 20	240 818	4,50	228 090	4,12	468 908	4,31
18 - 22	407 077	7,60	385 965	6,97	793 042	7,28
0 - 13	1 075 680	20,08	1 013 894	18,32	2 089 574	19,18
0 - 14	1 151 980	21,51	1 085 906	19,62	2 237 886	20,55
0 - 15	1 228 994	22,94	1 158 621	20,93	2 387 615	21,92
14 - 39	1 924 267	35,92	1 836 060	33,17	3 760 327	34,52
15 - 39	1 847 967	34,50	1 764 048	31,87	3 612 015	33,16
16 - 39	1 770 953	33,06	1 691 333	30,55	3 462 286	31,79
40 - 54	1 186 369	22,15	1 180 047	21,32	2 366 416	21,73
40 - 59	1 500 309	28,01	1 513 241	27,34	3 013 550	27,67
40 - 64	1 757 627	32,81	1 816 196	32,81	3 573 823	32,81
14 - 54	3 110 636	58,07	3 016 107	54,49	6 126 743	56,25
14 - 59	3 424 576	63,93	3 349 301	60,51	6 773 877	62,19
14 - 64	3 681 894	68,74	3 652 256	65,98	7 334 150	67,33
15 - 54	3 034 336	56,65	2 944 095	53,19	5 978 431	54,89
15 - 59	3 348 276	62,51	3 277 289	59,20	6 625 565	60,83
15 - 64	3 605 594	67,31	3 580 244	64,68	7 185 838	65,97
16 - 54	2 957 322	55,21	2 871 380	51,87	5 828 702	53,51
16 - 59	3 271 262	61,07	3 204 574	57,89	6 475 836	59,45
16 - 64	3 528 580	65,87	3 507 529	63,36	7 036 109	64,60
55 - 90	1 170 291	21,85	1 505 552	27,20	2 675 843	24,57
60 - 90	856 351	15,99	1 172 358	21,18	2 028 709	18,63
65 - 90	599 033	11,18	869 403	15,71	1 468 436	13,48

A NÉPESSÉGTUDOMÁNYI KUTATÓ INTÉZET KÖZLEMÉNYEI

A Népeségtudományi Kutató Intézet közleményei sorozatban eddig az alábbi kötetek jelentek meg:

1. Magyarország megyénkénti népességének várható alakulása, 1960. I. -1980. I. között. 1963/1
2. A nyugdíjasok helyzete. 1963/2
3. A korbevállás megbízhatóságának vizsgálatai az 1960. évi népszámlálásnál. 1964/1
4. Magyarország népességének demográfiai jellemzői régióként. 1965/1
5. A válások okai. 1965/2
6. A budapesti nyugdíjasok helyzete és problémái. 1965/3
7. A társadalmi átrétegződés és demográfiai hatásai. I. Budapesten és a városokban. 1965/4
8. A népesség foglalkozásának változása 1960-1963 között. 1965/5
9. Vizsgálatok a népesség területi eloszlásának alakulásáról Magyarországon, 1900-1960. 1966/1
10. Lakásdemográfiai adatok. 1966/2
11. A szociális intézetek és gondozottaik helyzete. 1966/3
12. Magyarország népességének területi előreszámítása. 1966/4
13. A magyar leíró statisztika irányfejlődése. 1966/5
14. Termékenységi adatok. 1966/6
15. A demográfiai tényezők hatása a művelődésre. 1967/1
16. Iskolai végzettség és szakképzettség. 1967/2
17. Magyarország népességének gazdasági korfái. 1967/3
18. Nemzetiségek demográfiai sajátosságai Baranya megyében. 1968/1
19. Magyarország népességének előreszámítása, 1966-2001. 1968/2
20. A magyar történeti demográfia a II. világháború után. 1968/3 (Angol nyelven)
21. Történeti demográfiai kollokvium. Budapest, 1965, 1968/4 (Francia, angol és német nyelven)
22. Demográfiai jellemzők a települések nagyságcsoportja szerint, 1900-1960. 1968/5
23. A Központi Statisztikai Hivatal Népeségtudományi Kutató Intézetének évkönyve, 1963-1968. 1968/6 (Magyar és angol nyelven)
24. Alkoholizmus. 1968/7
25. Gyermekgondozási segély. 1969/1
26. Kutatási módszerek a termékenység és a családtervezés vizsgálatára: Magyar tapasztalatok. 1969/2 (Angol nyelven)
27. Családtervezés Magyarországon. Az 1966. évi termékenységi és családtervezési vizsgálat (TCS) fontosabb adatai. 1970/1
28. Gyermekgondozási segély. 1970/2
29. 1966. évben egyetemi (főiskolai) felvételre jelentkezők demográfiai és testfejllettségi vizsgálata. 1970/3
30. Társadalmi átrétegződés és demográfiai hatásai. II. Magyarországon. 1970/4
31. Családtervezés Magyarországon. Az 1966. évi termékenységi és családtervezési vizsgálat (TCS) főbb eredményei. 1970/5 (Angol nyelven)
32. A IX. Biológiai Vándorgyűlésen elhangzott előadások tartalmi kivonatai. Budapest, 1970. május 6-8, 1970/6 (Angol nyelven)
33. Magyarország népességének 1957 óta történt belföldi vándorlásának vizsgálata néhány szempontból. 1971/1 (Angol nyelven)
34. Magyarország halandósági táblái 1900/01-től 1967/68-ig. 1971/2
35. Népesedéspolitika Magyarországon. 1972/1