



Visszaminősítve

1984. IX. 17.
SZOLGÁLATI HASZNÁLATRA!

31-022/83

MAGYARORSZÁG NÉPESSÉGE 1981-2001, ORSZÁGOS NÉPESSÉGELŐRESZÁMÍTÁS

Készült: 350 példányban

E példány sorszáma: 317

Budapest, 1983. május

A KÖZPONTI STATISZTIKAI HIVATAL NÉPESSÉGTUDOMÁNYI KUTATÓ INTÉZETÉNEK
ÉS A MAGYAR TUDOMÁNYOS AKADÉMIA DEMOGRÁFIAI BIZOTTSÁGÁNAK
KÖZLEMÉNYEI

KÖZPONTI STATISZTIKAI HIVATAL
NÉPESSÉGTUDOMÁNYI KUTATÓ INTÉZET

Igazgató:
Monigl István

Összeállította:
Bies Klára
Hablicsek László
Szabó Kálmán

Lektorálta:
Klinger András

© Központi Statisztikai Hivatal Népeségtudományi
Kutató Intézet

1983.

TARTALOMJEGYZÉK

	Oldal
I. AZ ELŐRESZÁMITÁS ELŐKÉSZÍTÉSE ÉS VÉGREHAJTÁSA.....	7
1. Bevezetés.....	7
2. Az előreszámitás módszere.....	8
3. Hipotézisek.....	9
4. A hipotézisek tartalma.....	11
5. A népességelőreszámitás változatai.....	13
6. Megjegyzések az eredmények felhasználásához.....	14
II. ÖSSZEFOGLALÓ EREDMÉNYEK /I, II/1, II/2, II/3 változat/.....	15
TÁBLÁZATOK:.....	17
1. Magyarország számított népessége, 1981-2001.....	18
2. Magyarország népessége a kiemelt korcsoportok szerint, 1981-2001..	20
3. A születések számának alakulása, 1980-2000.....	20
4. A halálozások számának alakulása, 1980-2000.....	21
5. A természetes szaporodás alakulása, 1980-2000.....	22
GRAFIKONOK.....	23
I. Teljes termékenység alakulása a különböző hipotézisek szerint 1980-2000.....	25
II. A különböző életkorokban várható átlagos élettartamok alakulása 1980-2000 az egyes hipotézisek szerint /férfi, nő/.....	26-27
III. A várható népességszám alakulása 1981-2000.....	28
IV. Születések és halálozások számának alakulása 1980-2000.....	29
III. RÉSZLETES EREDMÉNYEK.....	31
1. I változat.....	33
2. II/1 változat.....	77
3. II/2 változat.....	121
4. II/3 változat.....	165

I. AZ ELŐRESZÁMÍTÁS ELŐKÉSZÍTÉSE ÉS VÉGREHAJTÁSA

1. Bevezetés

Magyarországon 1958 óta rendszeresen készülnek népességelőreszámítások. Az előreszámításokat az elmúlt negyedszázad alatt a KSH Népeségtudományi Kutató Intézet készítette, fő felhasználójuk a népgazdasági tervezés volt, de az utóbbi évtizedben jelentősen bővült tudományos célú felhasználásuk is. Ez abból adódik, hogy a tudományosan megalapozott előreszámítások a népességfejlődés főbb irányainak bemutatásával alapot adnak a társadalmi cselekvéssel kapcsolatos döntéselőkészítéshez.

A fejlett népesedésstatisztikával rendelkező országok többségében - így Magyarországon is - a népesség előreszámítása egy adott időszakra évenként, nemek és korévek szerinti bontásban történik. Az előreszámítások a termékenység, a halandóság és - szükség szerint - a vándorlás jövőbeni alakulására vonatkozó hipotézisekre épülnek. E hipotézisek kombinációi alapján készülnek az előreszámítás változatai; a teljes előreszámítás a változatok összessége.

A népességelőreszámítás akkor tekinthető megbízhatónak, ha kiinduló népessége pontos, hipotézisei tudományosan megalapozottak, módszere korrekt és az egyes változatok eredményei a várható népességfejlődést reális intervallumban, illetve viszonylag szűk hibahatárok között írják le.

A legutóbbi előreszámítás 1979-ben készült¹. Adatai rövid idő után jelentősebb, távlatilag halmozódó eltéréseket mutattak a tényleges népességfejlődéshez képest. Az eltérések két okra vezethetők vissza:

- az 1979. évi előreszámítás az 1970. évi népszámlálásból továbbvezetett népességre épült, ennek felhalmozódott pontatlanságai miatt a kiinduló népesség száma és korösszetétele is eltért a ténylegestől;

¹ Magyarország népessége 1980-2021. KSH Népeségtudományi Kutató Intézet Közleményei 49. sz. 1980/2.

- az előreszámítás hipotézisei csak részben igazolódtak az elmúlt három évben. A termékenység jövőbeni alakulására vonatkozó, 1979-ben legvalószínűbbnek tartott hipotézis optimistának bizonyult. A tényleges termékenység 1979-82 között az előreszámítás másik, jóval kedvezőtlenebb hipotézisét követte. A halandóságnál az 1970. és 1978. évek adataira támaszkodó előrebecslés az 1978-as év - véletlen ingadozás folytán - kedvezőbb mutatói miatt tért el a tényleges halandóság alakulásától.

Az új népességelőreszámítások az 1980. évi népszámlálás bázisán, tudományosan jobban megalapozott hipotézisekkel, korszerűsített módszerrel készültek. A népességi adatok előreszámítása - a belső vándorlás bekapcsolásával - területi bontásban történt /Budapest, öt megyei város, városok megyénként, községek megyénként, összesen 44 területi alapegység/. Az országos előreszámítás a területi prognózisokból épül fel. Ez a kiadvány az előreszámítás területi részletezettségű eredményeit nem tartalmazza./Azok szerkesztés alatt vannak./

Az előreszámítás előkészítésében és végrehajtásában a KSH Népeségtudományi Kutató Intézet, a KSH Népesedéssziszatiztikai Főosztály, a KSH Számítóközpont, valamint az Országos Tervhivatal munkatársai vettek részt. Az előreszámítás négy változatot tartalmaz. Az Országos Tervhivatal 1983. márciusában a rövid-, közép- és hosszútávú tervezés számára a II/2 jelű változatot - 1983/K elnevezéssel - adta ki.

2. Az előreszámítás módszere

A népesség előreszámítása - mint 1966-tól kezdve minden hazai hivatalos előreszámítás - komponens módszerrel készült². A komponens módszert az ENSZ ajánlása alapján³ a fejlett népesedéssziszatiztikával rendelkező országok alkalmazzák. A módszernek több változata ismeretes; lényegüket tekintve ezek megközelítően azonosak. Abból a tényből indulnak ki, hogy a népesség létszámát és korösszetételét a termékenység, a halandóság és a vándormozgalom alakulása határozza meg.

²A módszer magyar nyelven: Magyarország népességének előreszámítása, 1966-2001. KSH Népeségtudományi Kutató Intézet Közleményei 19.sz. 1968/2.

³UN Manual III. Methods for Population Projections by Sex and Age /UN Publication Sales No. 1956. XIII. 3./

A módszer alapján az előreszámítás három szakaszban készül el:

1. a termékenység, a halandóság és a vándorlás /a népmozgalom komponensei/ jövőbeni alakulására vonatkozó fő hipotézisek kidolgozása;
2. a fő hipotézisekből kiindulva a felsorolt komponensek korszpecifikus arányszámainak /valószínűségeinek/ előrebecslése;
3. az előrebecsült termékenység, halandóság, vándorlás birtokában a népesség továbbszámítása rekurzív módon.

A rekurziós számítási eljárás a népesség továbbvezetésének elvén alapul. Eszerint az év eleji, nem és életkor szerinti népességből, az élveszületések, halálozások, vándorlások abszolút számai ismeretében kiszámítható a következő év eleji népesség. Az előreszámításnál az élveszületések, halálozások, vándorlások - nem és életkor szerinti adatait a hipotézisekre épülő előrebecsült valószínűségek segítségével számítjuk ki. Az induló /bázis-/ népességből ily módon állítjuk elő a rákövetkező év népességét, majd ezt bázisnak tekintve folytatjuk az eljárást mindaddig, amíg a komponensek alakulására előrebecslést készítettünk, tehát az előreszámítási időszak végéig.

Az előreszámításnál a komponens módszert a területi egységekre alkalmaztuk, az országra vonatkozó eredmények a területi számítások aggregálásával jöttek létre.

3. Hipotézisek

Az előreszámítás négy termékenységi és halandósági, valamint két vándorlási hipotézis alkalmazásával készült. Az országra vonatkozó kiinduló feltételezések az alábbiak:

1. Termékenység

t_0 - az 1980. évi korszpecifikus termékenység az előreszámítási időszakban változatlan;

t_1 - a teljes termékenységi arányszám⁴ 1986-ig az 1975-80 között megfigyelt ütemben csökken, 1986-ban 1,50 lesz, 1987-től 1996-ig folyamatosan 1,85-ra emelkedik, majd 2000-ig változatlan;

⁴A teljes termékenységi arányszám adott naptári évben az anya kora szerinti élveszületési arányszámok összege. A mutató a szülőképes korú nők korösszetételétől független. A teljes termékenységi arányszámnak a népesség egyszerű újratemeléséhez szükséges szintje a fiú-leány születési aránynak és a nők halandóságának függvénye. A mai halandósági viszonyok mellett ez 2,1 - 2,2 közötti érték.

- t_2 - 1986-ig megegyezik t_1 -gyel. 1987-től 1996-ig a teljes termékenységi arányszám folyamatosan 1,95-ra emelkedik, majd 2000-ig változatlan;
- t_3 - 1986-ig megegyezik t_1 -gyel. 1987-től 1996-ig a teljes termékenységi arányszám folyamatosan 2,05-ra emelkedik, majd 2000-ig változatlan.

2. Halandóság

- h_0 - az 1980. évi korszpecifikus halandóság az előreszámitási időszakban változatlan;
- h_1 - a korszpecifikus halandóság 1991-ig az 1970 és 1980 között megfigyelt ütemben változik. 1992-től az elért szinteken változatlan;
- h_2 - 1986-ig megegyezik h_1 -gyel. 1987-től 1991-ig a változás üteme az 1970 és 1980 közötti ütem felével egyenlő. 1992-től az elért szinteken változatlan;
- h_3 - 1991-ig megegyezik h_2 -vel. 1992-től a korszpecifikus halandóság minden életkorban, fokozatosan, 2000-ig összesen 10 %-kal mérséklődik.

3. Vándorlás

Az egyes területi egységek előreszámitásánál két vándorlási hipotézist alkalmaztunk. A v_0 jelű hipotézis azt tételezi fel, hogy a területi egységek között nincs vándorlás. A v_1 jelű hipotézis az 1970-es években megfigyelt belső vándorlás fokozatosan mérséklődő ütemű csökkenésével számol. A belső vándorlás hipotéziseit részletesebben a területi népességelőreszámitást közreadó kötetben mutatjuk be. Ugyancsak itt közöljük a termékenység és a halandóság területileg bontott hipotéziseit, valamint ezek előrebecslésének módszereit is.

Az előreszámitásnál nemzetközi vándorlást nem vettünk figyelembe.

Az előreszámitás az 1980. évi népszámlálás nem és korév szerint bontott népességéből indul ki /85 és idősebb együtt/. A termékenység előrebecslése az 1975. évi és 1980. évi, a halandóság előrebecslése az 1970. évi és az 1980. évi népmozgalmi adatokra épül. Az előreszámitás a lakónépességéből indul ki és eredményei is a lakónépességre vonatkoznak.

4. A hipotézisek tartalma

A népességelőreszámítás hipotézisrendszere technikai és érdemi hipotéziseket tartalmaz.

Technikai jellegűek a t_0 , h_0 , v_0 hipotézisek. Az első kettő a termékenység és a halandóság változatlanóságával számol, a v_0 hipotézis a belső mozgás teljes hiányát tételezi fel. E három hipotézis - melyek tényleges megvalósulása nem várható - olyan előreszámítás-változatok készítésére ad lehetőséget, melyek egyrészt a népesség már kialakult korösszetételének hatását mutatják be a jövőbeni népességfejlődésre, másrészt módot adnak a termékenység, a halandóság és a vándorlás jövőbeni népességfejlődésre gyakorolt hatásának elkülönített elemzésére.

A termékenység és a halandóság érdemi hipotézisei a jelenség jövőbeni alakulásának egy-egy lehetséges irányát jelentik. Tükrözik a jelenség multbeli tendenciáit és jelenlegi helyzetét, az ezekből adódó, a belátható jövőre vonatkozó adottságokat, figyelembe veszik a trendek - az adottságok szabta korlátok közötti - kedvező befolyásolásának lehetőségeit az előttünk álló időszakban.

Az érdemi hipotézisek azt tükrözik, hogy Magyarország népesedési helyzetében az 1980-as évek elején hosszabb távon ható, nagyjából kedvezőtlen tendenciák érvényesülnek.

A termékenység és halandóság a mult századi magas értékekről az 1960-as évekig jelentősen csökkent. A termékenység az egyszerű reprodukciót még éppen biztosító szintre mérséklődött, a halandóság pedig összességében a történelmünk folyamán legkedvezőbb képet mutatta. Ez a változás a demográfiai átmenetnek nevezett folyamat keretében következett be. Hasonló változás minden népességben - az ország fejlődésétől, fejlettségétől függően - lezajlott, illetve folyamatban van.

Az 1960-as évektől a demográfiai átmenet új szakaszba lépett Magyarországon, melyet a termékenység folytatódó csökkenése és ezzel párhuzamosan a halandóság emelkedése jellemez. Ez sem egyedülálló jelenség a világban, az iparilag fejlettebb országok többségében megfigyelhető. Ez a szakasz Magyarországon a termékenység esetében a csökkenés mellett erős ingadozásokkal, a halandóság esetében intenzív és tartós emelkedéssel jellemezhető.

Az utóbbi 30 évben a termékenység színvonalának és az élveszületések számának ingadozásai - melyek különösen erősek voltak - főként népesedéspolitikai intézkedésekből adódtak. Az 1953. évi abortuszkorlátozó intézkedés idején az 1950-es évek második harmadában termékenységi csúcs, majd ezután az 1960-as évekre hullámvölgy alakult ki. A meginduló termékenységemelkedést erősítette a gyermekgondozási segély bevezetése,

majd az első intenzív hatás után kisebb visszaesés következett be az 1970-es évek elején. Az 1973. évi népesedéspolitikai intézkedéseket követően újabb termékenységi hullám indult el.

Az 1980-as évek termékenységi hullámvölgye mélypontját feltehetően az 1980-as évek közepén éri el, azután emelkedő szakasz várható. Amennyiben a jövőben nem következik újabb - az előzőekhez hasonló -, hullámot indukáló hatás, az emelkedő szakasz viszonylag egyenletes lehet. A hipotézisek ezt tételezik fel és azzal számolnak, hogy az 1990-es évek közepére a teljes termékenység elérheti az 1,85-os értéket, kedvező feltételek esetén pedig ennél magasabb, az 1970-es évek végét jellemző, vagy azt meghaladó szintre is emelkedhet.

A halandóságnak a múlt század utolsó harmada óta általánosan csökkenő tendenciájában az 1960-as évek közepétől változás következett be. A 30 éven aluliak halandóságának további javulása mellett emelkedni kezdett - előbb a férfiaknál, később, az 1970-es évek elejétől a nőknél is - a középkorúak halandósága. Ez az irányzat az utóbbi időszakban felgyorsult és a romlás korintervalluma is szélesedett. A 60 éven felüliek halandósága nem változott lényegesen. A korszpecifikus halandóság kedvezőtlen irányzata és a népesség folytatódó öregedése miatt a halálozások száma folyamatosan emelkedik. Tovább nő a férfiak és a nők életkilátásai közötti különbség.

Az ország népességének halálozási viszonyai - összehasonlítva az iparosodott, fejlett egészségügyi kulturájú országokéval - a XX. század folyamán mindvégig kedvezőtlenebbek voltak, az említett tendenciaváltás következtében az elmaradás tovább fokozódott az elmúlt két évtizedben.

A halandóság kor- és okstrukturájának vizsgálata az 1980-as évek elején arra enged következtetni, hogy az emelkedő alapirányzat legalább az 1980-as évek közepéig, inkább az 1990-es évek elejéig folytatódik. Kevésbé valószínű, hogy a romlás üteme már az 1980-as évek közepétől érdemben mérséklődjön. A halandóságra ható különböző tényezőknél az 1980-as évektől kezdődő és az 1990-es évek folyamán istartó jelentős javulás a feltétele annak, hogy az 1970-es évek szintjénél kedvezőbb halandóságot érjünk el az ezredfordulóig.

5. A népességelőreszámítás változatai, megvalósulásuk feltételei

A népességelőreszámítás egy technikai és három érdemi változatot tartalmaz. Az egyes változatok - a hipotéziseknél bevezetett jelöléseket használva - az alábbi feltételek alkalmazásával jöttek létre:

	I	II/1	II/2	II/3
termékenység	t_0	t_1	t_2	t_3
halandóság	h_0	h_1	h_2	h_3
vándorlás	v_0	v_1	v_1	v_1

A I változatot technikai előreszámításnak nevezzük. A változat azt tükrözi, hogy az 1980. évi termékenység és halandóság állandósulását és a vándorlás hiányát feltételezve milyen hatást gyakorol a népesség jövőbeni létszámára és korösszetételére az 1980. január 1-én megfigyelt népességstruktúra.

A II/1, II/2, II/3 változatok érdemi népességelőreszámítások, a jövőben várható népességfejlődés egy-egy irányát jelentik. Hipotéziseik a II/1 változattól indulva a II/2 és II/3 változatokban mind termékenységi, mind halandósági szempontból a jelenségek egyre kedvezőbb alakulását tételezik fel. Feltételeiket és a 2001. január 1-én várható népességszámokat tekintve alsó, középső és felső értéket adó és ezáltal a népességfejlődés mai ismereteink szerint valószínű intervallumát meghatározó előreszámítások. A változatok 1986-ig azonos feltételekre épülnek.

Az alsó változat a népességfejlődésnek azt a lehetséges irányát tükrözi, mely a népesedési folyamatok jelentősebb kedvező befolyásolásának hiányában valósul meg. A középső változat folyamatos, hatékony népesedés-, szociál- és egészségügyi politikát tételez fel. A felső változat jelentősen javuló gazdasági körülmények között megvalósított, széleskörű és következetesen végrehajtott, a társadalompolitika szerves részeként érvényesülő, hatékony, folyamatos népesedéspolitikai programmal számol, amely képes lehet a termékenységet számottevően növelni és a halandóság másfél évtizede tartó romlását nemcsak megállítani, de trendjét megfordítva érzékelhető javulást elérni.

A technikai változat eredményei azt mutatják, hogy a kialakult korstruktúra következtében az ország lakossága az ezredfordulóig 300 ezer fővel mindenképpen csökken. Mivel a népesedési folyamatoknak az 1980. évi szinteknél a következő két év-

tized átlagában kedvezőtlenebb alakulása várható, a ténylegesen várható népességcsökkenés ennél nagyobb lesz. A népesség fogyása a felső változat esetén 480 ezer főt tesz ki, az alsó változat alapján megközelíti a 600 ezer főt.

6. Megjegyzések az eredmények felhasználásához

A népességelőreszámítás az 1980. január 1-i állapotból indul ki, így eredményei a tényleges népességfejlődéssel 1983. január 1-ig összevethetők.

Az előreszámítás érdemi változatainak eredményei 1981-82-ben valamivel kedvezőtlenebb képet mutatnak a ténylegesnél. A számított össznépesség 1983 elején - kisebb mértékben a termékenység, nagyjából a halandóság prognosztizáltnál valamivel kedvezőbb alakulása miatt - 9,8 ezer fővel /1⁰/o/ kisebb a ténylegesnél. Az eltérések kismértékűek, értékük az előreszámítások véletlen hibájának határain belül van, a népesedés egyes, az előreszámításban szereplő folyamatai az előreszámítás által meghatározott tendenciáknak megfelelően alakultak.

A jelzett eltérések kettős okra vezethetők vissza. Egyrészt az előreszámításnál a területi felépítés miatt - a területi egységek statisztikailag kevésbé megbízható adataiból, továbbá az aggregálás során a halmozódó kerekítési hibákból adódóan - kisebb - az össznépességre vonatkozóan néhány száz fős - inkonzisztenciák tapasztalhatók.

A másik, az előbbinél jelentősebb eltérés abból származik, hogy az előreszámítás jelenlegi módszerei nem adnak lehetőséget a rövidtávú ingadozások figyelembevételére.

A termékenységi hipotézisek például nem veszik figyelembe azokat a kisebb és időleges hatásokat, amelyeket 1980-82 között egyes szociálpolitikai intézkedések /a GYES korszerűsítése, a családi pótlék emelése/ okoztak. A halandóság feltételezett alakulásában nem szerepel többek között az utóbbi évtizedekben 2-3 évenként rendszeresen fellépő influenzajárvány okozta halálozási "többlet", illetve annak elmaradása esetén a viszonylagos halálozási "hiány".

A népességelőreszámítás eredményei kiegyenlített várható átlagértékeket jelentenek. Az eredmények hibája az össznépességre vonatkozóan az előreszámítási időszakban halmozódik, az egyes korévek, korcsoportok előreszámított és tényleges száma közötti lehetséges eltérések időben változatlanoknak vehetők.

II. ÖSSZEFOGLALÓ EREDMÉNYEK /I, II/1, II/2, II/3 VÁLTOZAT /

TÁBLÁZATOK

1. Magyarország számított népessége
1981 - 2001

1 000 fő

Év	I	II/1	II/2	II/3
	v á l t o z a t			
1981	10 712,9	10 712,6	10 712,6	10 712,6
1982	10 711,8	10 706,3	10 706,3	10 706,3
1983	10 706,3	10 690,2	10 690,2	10 690,2
1984	10 697,1	10 665,0	10 665,0	10 665,0
1985	10 684,6	10 631,4	10 631,4	10 631,4
1986	10 669,9	10 590,4	10 590,4	10 590,4
1987	10 653,6	10 542,7	10 544,2	10 545,3
1988	10 636,3	10 495,7	10 499,7	10 501,9
1989	10 618,4	10 449,8	10 457,1	10 460,7
1990	10 600,3	10 405,3	10 416,8	10 422,1
1991	10 582,8	10 363,1	10 379,6	10 386,7
1992	10 566,1	10 323,5	10 345,9	10 355,2
1993	10 550,8	10 287,7	10 316,5	10 330,6
1994	10 537,4	10 256,4	10 292,2	10 313,3
1995	10 526,2	10 229,7	10 273,3	10 303,7
1996	10 517,1	10 207,9	10 259,8	10 301,6
1997	10 509,7	10 190,8	10 251,6	10 306,8
1998	10 503,5	10 175,1	10 244,8	10 314,7
1999	10 497,7	10 160,0	10 238,6	10 324,3
2000	10 491,5	10 144,5	10 231,9	10 334,5
2001	10 484,2	10 127,6	10 223,8	10 344,0

2. Magyarország népessége a kiemelt korcsoportok szerint
1981 - 2001

1 000 fő

Változat	Év	0-14	15-39	40-59	60-X	Összesen
I	1981	2 355,6	3 813,8	2 693,5	1 850,0	10 712,9
	1986	2 309,0	3 793,8	2 630,8	1 936,3	10 669,9
	1991	2 140,6	3 793,3	2 668,1	1 980,8	10 582,8
	1996	1 990,7	3 688,7	2 858,6	1 979,1	10 517,1
	2001	2 018,4	3 597,2	2 911,8	1 956,8	10 484,2
II/1	1981	2 355,4	3 813,8	2 693,4	1 850,0	10 712,6
	1986	2 241,6	3 793,0	2 622,9	1 932,9	10 590,4
	1991	1 961,6	3 790,5	2 644,0	1 966,9	10 363,1
	1996	1 759,0	3 684,0	2 817,0	1 947,9	10 207,9
	2001	1 837,8	3 525,1	2 857,2	1 907,5	10 127,6
II/2	1981	2 355,4	3 813,8	2 693,4	1 850,0	10 712,6
	1986	2 241,6	3 793,0	2 622,9	1 932,9	10 590,4
	1991	1 974,4	3 790,9	2 646,6	1 967,7	10 379,6
	1996	1 798,1	3 685,0	2 824,9	1 951,8	10 259,8
	2001	1 913,3	3 526,3	2 868,9	1 915,2	10 223,8
II/3	1981	2 355,4	3 813,8	2 693,4	1 850,0	10 712,6
	1986	2 241,6	3 793,0	2 622,9	1 932,9	10 590,4
	1991	1 985,3	3 790,5	2 644,0	1 966,9	10 386,7
	1996	1 836,3	3 684,8	2 820,1	1 960,4	10 301,6
	2001	1 990,4	3 528,0	2 869,7	1 955,9	10 344,0

3. A születések számának alakulása
1980 - 2000

1 000 fő

Év	I	II/1	II/2	II/3
	v á l t o z a t			
1980	148,6	148,5	148,5	148,5
1981	145,1	140,6	140,6	140,6
1982	141,8	132,2	132,2	132,2
1983	138,8	124,4	124,4	124,4
1984	136,3	117,3	117,3	117,3
1985	134,5	110,7	110,7	110,7
1986	133,3	105,0	106,6	107,6
1987	132,6	106,5	108,7	110,2
1988	132,3	108,4	111,1	113,2
1989	132,3	110,6	113,8	116,5
1990	132,8	113,4	117,1	120,5
1991	133,8	116,7	121,0	124,9
1992	135,4	120,6	125,5	130,1
1993	137,5	125,2	130,7	135,9
1994	139,8	130,0	136,1	142,2
1995	142,1	134,8	141,7	148,4
1996	144,0	139,4	146,9	154,3
1997	145,2	140,7	148,3	155,8
1998	145,7	141,1	148,8	156,4
1999	145,5	140,7	148,3	155,9
2000	144,6	139,3	146,9	154,4

4. A halálozások számának alakulása
1980 - 2000

1 000 fő

Év	I	II/1	II/2	II/3
	v á l t o z a t			
1980	145,2	145,2	145,2	145,2
1981	146,2	146,8	146,8	146,8
1982	147,2	148,3	148,3	148,3
1983	148,0	149,6	149,6	149,6
1984	148,7	150,9	150,9	150,9
1985	149,2	151,9	151,9	151,9
1986	149,7	152,7	152,8	152,8
1987	149,9	153,6	153,2	153,6
1988	150,2	154,4	153,7	154,5
1989	150,3	155,1	154,1	155,2
1990	150,3	155,8	154,5	155,9
1991	150,5	156,4	154,8	156,5
1992	150,7	156,4	154,9	154,8
1993	150,9	156,6	155,0	153,3
1994	151,0	156,7	155,2	151,9
1995	151,2	156,7	155,3	150,6
1996	151,3	156,7	155,2	149,3
1997	151,4	156,4	155,1	147,9
1998	151,5	156,3	155,0	146,7
1999	151,7	156,2	155,0	145,7
2000	151,9	156,3	155,1	145,0

5. A természetes szaporodás alakulása

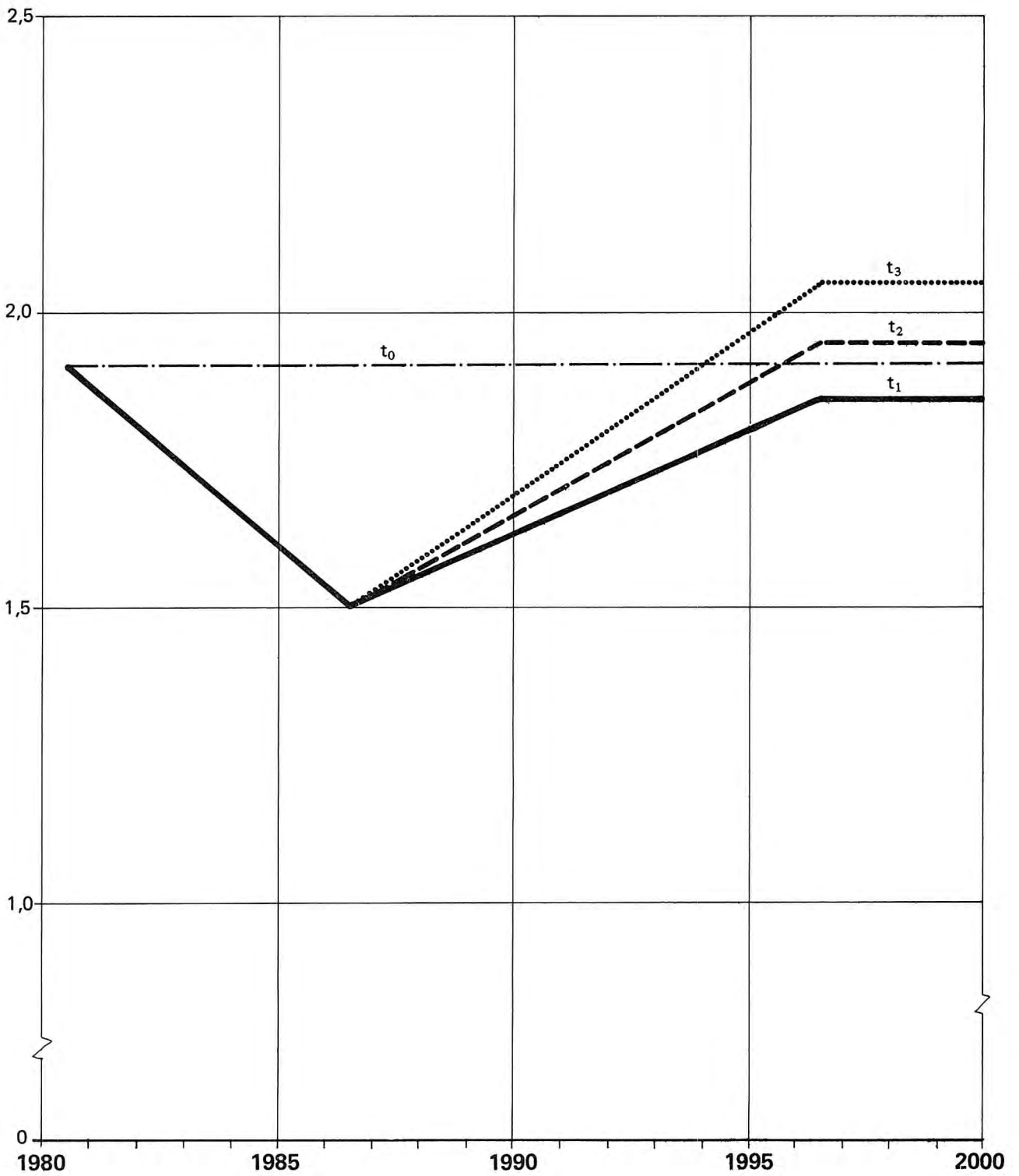
1980 - 2000

1 000 fő

Év	I	II/1	II/2	II/3
	v á l t o z a t			
1980	3,4	3,3	3,3	3,3
1981	- 1,1	- 6,2	- 6,2	- 6,2
1982	- 5,4	-16,0	-16,0	-16,0
1983	- 9,3	-25,2	-25,2	-25,2
1984	-12,4	-33,6	-33,6	-33,6
1985	-14,7	-41,2	-41,2	-41,2
1986	-16,3	-47,8	-46,2	-45,2
1987	-17,3	-47,1	-44,6	-43,4
1988	-17,9	-46,0	-42,6	-41,3
1989	-18,1	-44,5	-40,4	-38,7
1990	-17,6	-42,4	-37,3	-35,4
1991	-16,6	-39,7	-33,8	-31,6
1992	-15,3	-35,8	-29,4	-24,7
1993	-13,4	-31,4	-24,4	-17,4
1994	-11,2	-26,7	-19,0	- 9,7
1995	- 9,1	-21,9	-13,6	- 2,2
1996	- 7,4	-17,3	- 8,3	5,1
1997	- 6,2	-15,7	- 6,8	7,9
1998	- 5,8	-15,2	- 6,2	9,6
1999	- 6,2	-15,5	- 6,7	10,2
2000	- 7,3	-17,0	- 8,2	9,4

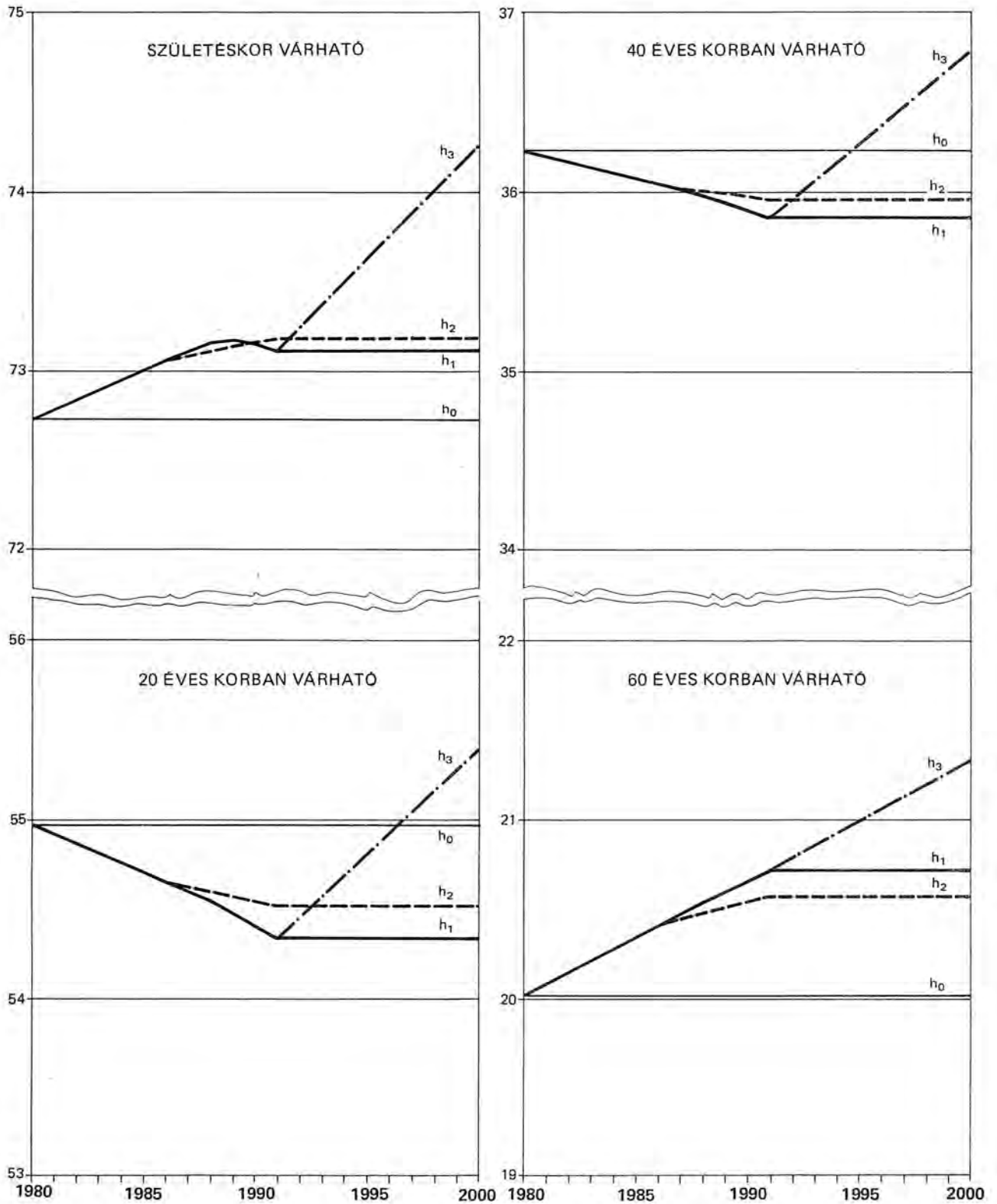
GRAFIKONOK

I. TELJES TERMÉKENYSÉG ALAKULÁSA A KÜLÖNBÖZŐ
HIPOTÉZISEK SZERINT
1980–2000



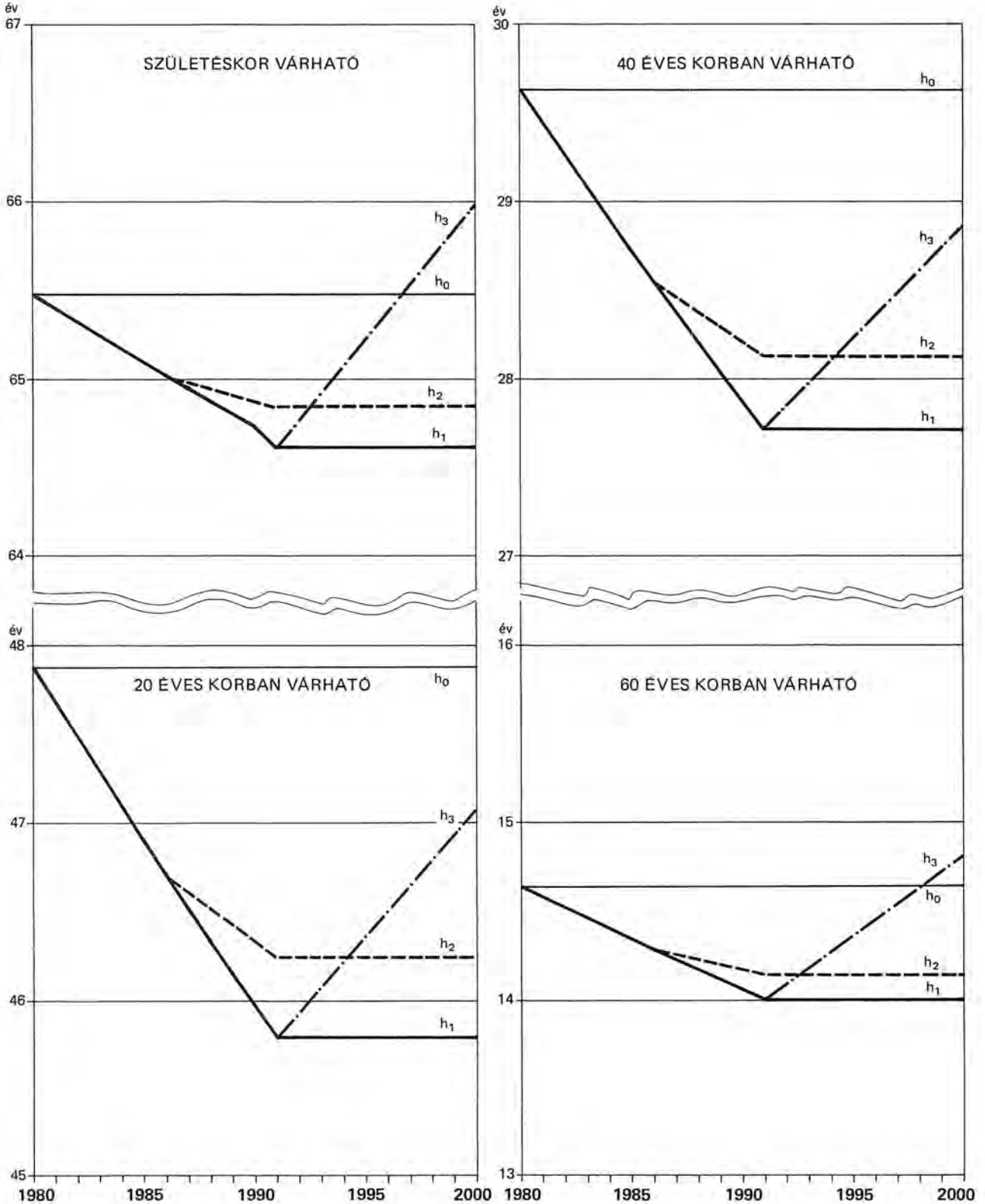
II. a A KÜLÖNBÖZŐ ÉLETKOROKBAN VÁRHATÓ
 ÁTLAGOS ÉLETTARTAMOK ALAKULÁSA 1980–2000
 AZ EGYES HIPOTÉZISEK SZERINT

NŐ

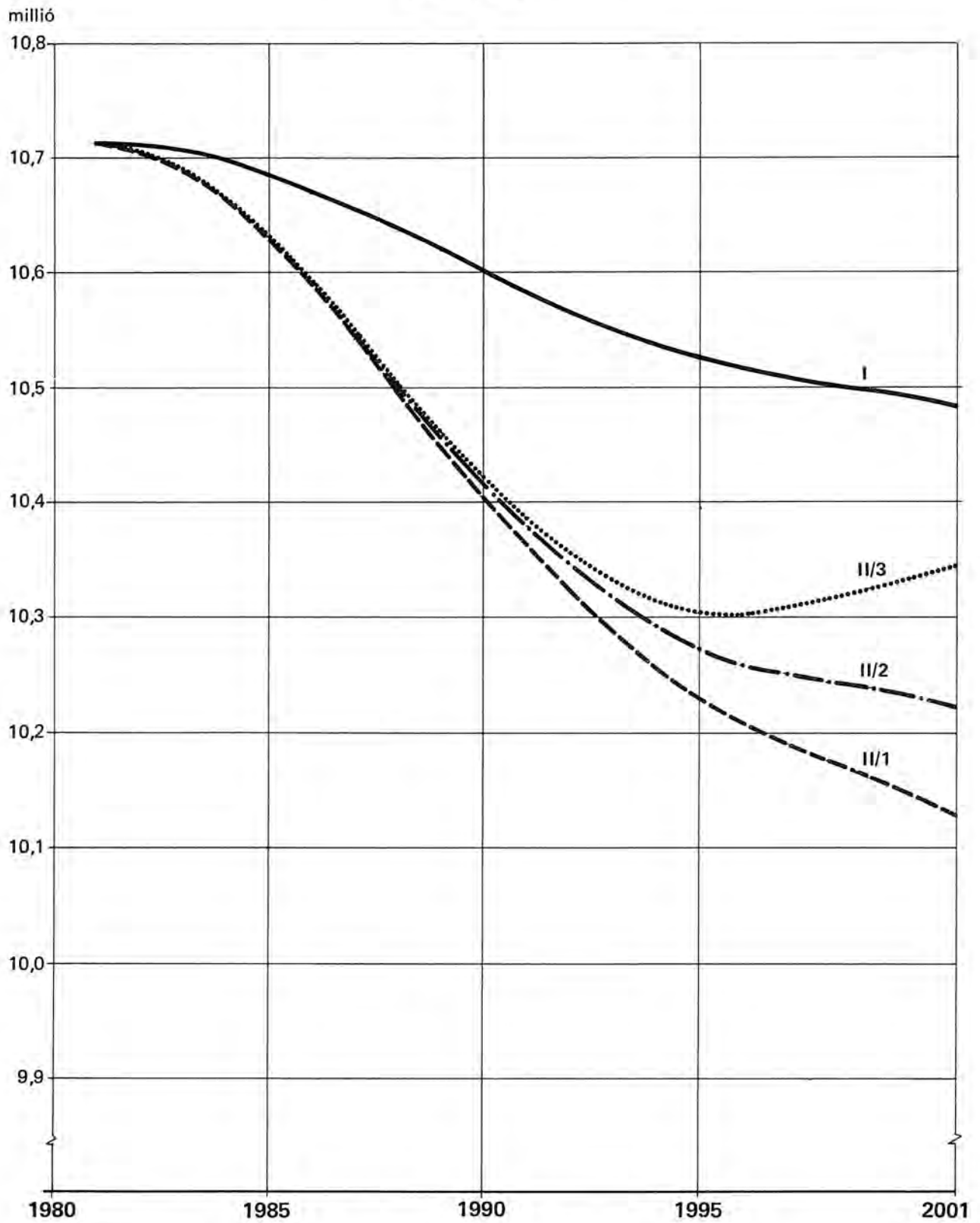


II. b A KÜLÖNBÖZŐ ÉLETKOROKBAN VÁRHATÓ
 ÁTLAGOS ÉLETTARTAMOK ALAKULÁSA 1980–2000
 AZ EGYES HIPOTÉZISEK SZERINT

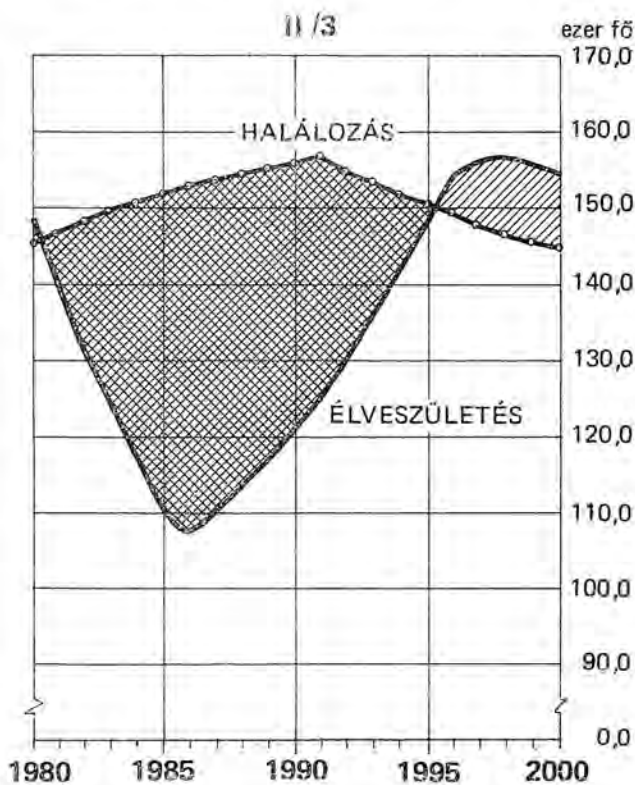
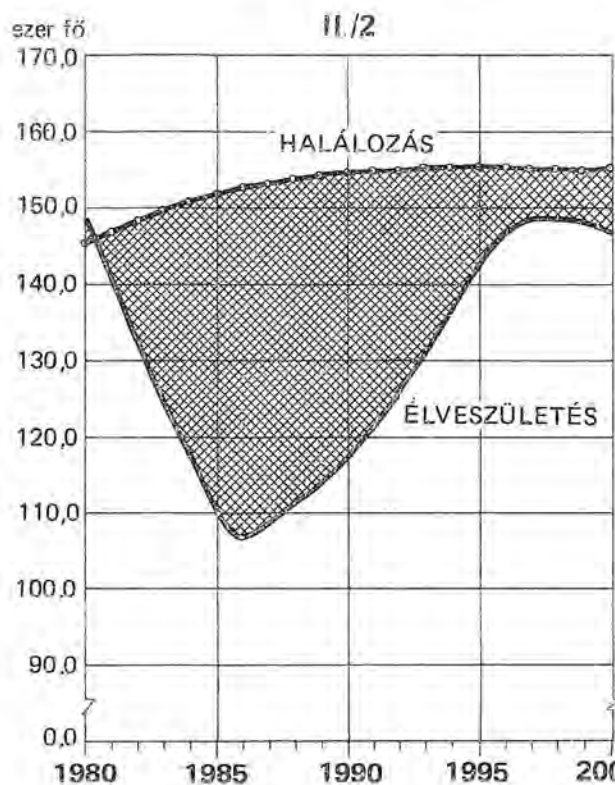
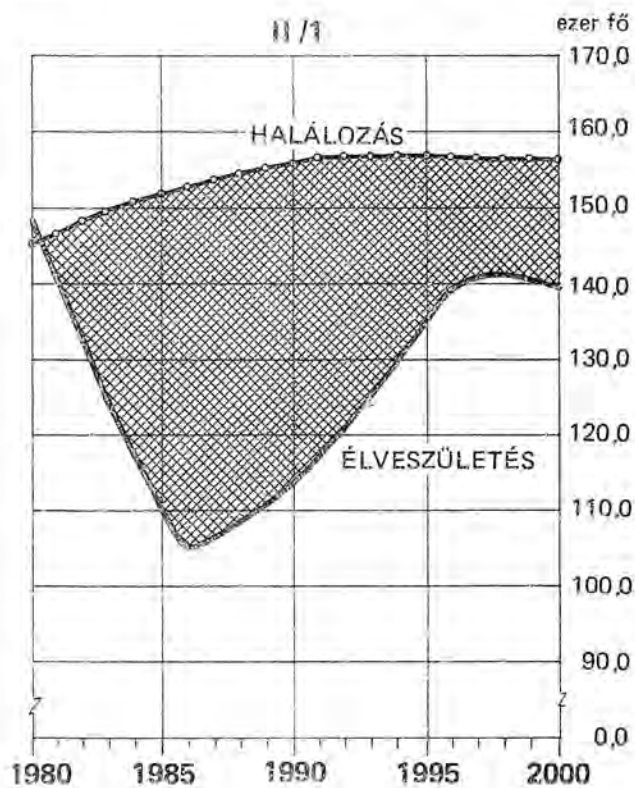
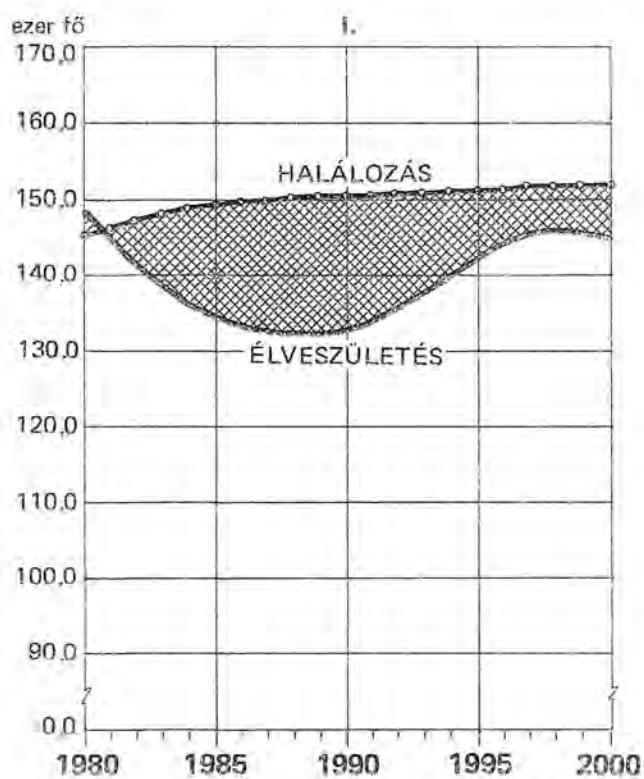
FÉRFI



III.A VÁRHATÓ NÉPESSÉGSZÁM ALAKULÁSA 1981–2001



IV. SZÜLETÉSEK ÉS HALÁLOZÁSOK SZÁMÁNAK ALAKULÁSA 1980–2000



Természetes szaporodás

Természetes fogyás

III. RÉSZLETES EREDMÉNYEK

I. VÁLTOZAT

Előreszámított népesség

Korév	Férfi	Nő	Együtt	Korév	Férfi	Nő	Együtt
0	74288	71195	145483	45	62896	67625	130521
1	82383	77284	159667	46	63805	68356	132161
2	85003	80161	165164	47	65277	69524	134801
3	88430	84283	172713	48	65059	70827	135886
4	92545	87193	179738	49	64848	69829	134677
0 - 4	422649	400116	822765	45-49	321885	346161	668046
5	96440	91046	187486	50	69051	74137	143188
6	91966	87125	179091	51	66138	71210	137348
7	78489	73944	152433	52	65708	72456	138164
8	76501	71746	148247	53	63346	69555	132901
9	74775	70718	145493	54	64262	73189	137451
5 - 9	418171	394579	812750	50-54	328505	360547	689052
10	75554	71343	146897	55	66095	75043	141138
11	76889	71743	148632	56	60368	68569	128937
12	76477	72379	148856	57	63496	72594	136090
13	73728	69347	143075	58	61003	75215	136218
14	68579	64025	132604	59	60570	73607	134177
10-14	371227	348837	720064	55-59	311532	365028	676560
15	66553	62543	129096	60	56638	71650	128288
16	66322	61955	128277	61	50026	61816	111842
17	65925	61704	127629	62	26981	33592	60573
18	63567	59843	123410	63	26641	33015	59656
19	67888	64408	132296	64	26967	33827	60794
15-19	330255	310453	640708	60-64	187253	233900	421153
20	70585	67565	138150	65	34554	44627	79181
21	71659	69536	141195	66	48263	63610	111873
22	75500	72401	147901	67	47259	61649	108908
23	79135	75738	154873	68	46881	62389	109270
24	90426	86723	177149	69	43281	57127	100408
20-24	387305	371963	759268	65-69	220238	289402	509640
25	97755	94042	191797	70	41589	56670	98259
26	103227	98826	202053	71	38939	54531	93470
27	93667	90942	184609	72	35825	50445	86270
28	83402	81706	165108	73	31963	46818	78681
29	84322	83327	167649	74	28818	42894	71712
25-29	462373	448843	911216	70-74	177034	251358	428392
30	86701	84194	170895	75	25023	38143	63166
31	83309	81092	164401	76	22773	36124	58897
32	81712	80710	162422	77	21263	33918	55181
33	78888	77156	156044	78	19211	31817	51028
34	68893	67968	136861	79	16712	27788	44500
30-34	399503	391120	790623	75-79	104982	167790	272772
35	67598	67274	134872	80	14795	26080	40875
36	77460	76673	154133	81	12363	22338	34701
37	71008	71027	142035	82	10234	19555	29789
38	71461	73100	144561	83	8288	16780	25068
39	67695	68709	136404	84	6384	13906	20290
35-39	355222	356783	712005	80-84	52064	98659	150723
40	69460	71845	141305	85 -	19935	47397	67332
41	64187	67697	131884				
42	63154	68282	131436				
43	61171	67215	128386				
44	59986	66795	126781				
40-44	317958	341834	659792	Összesen	5188091	5524770	10712861

1980. évi mutatók	Férfi		Nő			Együtt	
	Fő	Nyers ezrl.	Fő	Nyers ezrl.	tisztított e.	Fő	Nyers ezrl.
Élveszületések száma	76085	14.770	72531	13.218	57.579	148616	13.970
Halálozások száma	76703	14.890	68515	12.486		145218	13.650
Természetes szaporodás	-618	-0.120	4016	0.732		3398	0.320
Átlagos életkor		34.626		37.814			36.270
1000 férfire jutó nő			1065				

KIEMELT KORCSOPORTOK

Korcsoport	Férfi		Nő		Együtt	
	Fő	%	Fő	%	Fő	%
0 - 2	241674	4.66	228640	4.14	470314	4.39
3 - 5	277415	5.35	262522	4.75	539937	5.04
6 - 13	624379	12.03	588345	10.65	1212724	11.32
14 - 17	267379	5.15	250227	4.53	517606	4.83
18 - 20	202040	3.89	191816	3.47	393856	3.68
18 - 22	349199	6.73	333753	6.04	682952	6.38
23 - 13	1143468	22.04	1079507	19.54	2222975	20.75
23 - 14	1212047	23.36	1143532	20.70	2355579	21.99
23 - 15	1278600	24.64	1206075	21.83	2484675	23.19
14 - 39	2003237	38.61	1943187	35.17	3946424	36.84
15 - 39	1934658	37.29	1879162	34.01	3813820	35.60
16 - 39	1868105	36.01	1816619	32.88	3684724	34.40
40 - 54	968348	18.66	1048542	18.98	2016890	18.93
40 - 59	1279880	24.67	1413570	25.59	2693450	25.14
40 - 64	1467133	28.28	1647470	29.82	3114603	29.07
14 - 54	2971585	57.28	2991729	54.15	5963314	55.66
14 - 59	3283117	63.28	3356757	60.76	6639874	61.98
14 - 64	3470370	66.89	3590657	64.99	7061027	65.91
15 - 54	2903006	55.96	2927704	52.99	5830710	54.43
15 - 59	3214538	61.96	3292732	59.60	6507270	60.74
15 - 64	3401791	65.57	3526632	63.83	6928423	64.67
16 - 54	2836453	54.67	2865161	51.86	5701614	53.22
16 - 59	3147965	60.68	3230189	58.47	6378154	59.54
16 - 64	3335238	64.29	3464089	62.70	6799327	63.47
55 - 99	1073038	20.68	1453534	26.31	2526572	23.58
60 - 99	761506	14.68	1088506	19.70	1850012	17.27
65 - 99	574253	11.07	854606	15.47	1428859	13.34
14	68579	1.32	64025	1.16	132604	1.24
Ffi:14-59; Nő:14-54;	3283117	63.28	2991729	54.15	6274846	58.57
Ffi: 60 ; Nő: 55 ;	56638	1.09	75043	1.36	131681	1.23
Ffi:60-64; Nő:55-59;	187253	3.61	365028	6.61	552281	5.16

Bázisev: 1980/I. változat

Országos aggregált

1982. I. 1.

Előreszámított népesség

Korév	Férfi	Nő	Együtt	Korév	Férfi	Nő	Együtt
0	72545	69519	142064	45	59548	56554	126102
1	74078	71031	145109	46	62397	67359	129756
2	82297	77204	159501	47	63273	68072	131345
3	84937	80103	165040	48	64664	69218	133882
4	88360	84231	172591	49	64393	70493	134886
0 - 4	402217	382088	784305	45-49	314275	341696	655971
5	92486	87139	179625	50	64115	69462	133577
6	96372	90990	187362	51	68208	73726	141934
7	91898	87072	178970	52	65238	70789	136027
8	78431	73897	152328	53	64739	71982	136721
9	76446	71700	148146	54	62355	69065	131420
5 - 9	435634	410798	846432	50-54	324655	355024	679679
10	74722	70672	145394	55	63157	72624	135781
11	75522	71294	146797	56	64868	74431	139299
12	76374	71692	148066	57	59157	67937	127094
13	76420	72329	148749	58	62162	71873	134035
14	73669	69296	142965	59	59620	74384	134004
10-14	377148	355283	732431	55-59	308964	361249	670213
15	68517	63973	132490	60	59115	72702	131817
16	66423	62493	128916	61	55154	70688	125842
17	66246	61899	128145	62	48571	60917	109488
18	65432	61651	127083	63	26107	33059	59166
19	63465	59790	123255	64	25721	32445	58166
15-19	330643	303806	634449	60-64	214668	269811	484479
20	67772	64355	132127	65	25988	33188	59176
21	70461	67505	137966	66	33237	43718	76955
22	71534	69476	141009	67	46296	62174	108470
23	75371	73340	148711	68	45149	60085	105234
24	79013	75679	154692	69	44541	60651	105192
20-24	364151	349354	713505	65-69	195211	259816	455027
25	90286	86657	176943	70	40886	55340	96226
26	97599	93969	191568	71	39088	54708	93796
27	103040	98737	201777	72	36381	52353	88734
28	93489	90863	184352	73	33268	48213	81481
29	83236	81627	164863	74	29341	44519	73860
25-29	467640	451853	919493	70-74	178964	255133	434097
30	84142	83249	167391	75	26316	40569	66885
31	86521	84104	170625	76	22636	35855	58491
32	83127	81003	164130	77	20414	33719	54133
33	81517	80600	162117	78	18903	31412	50315
34	78677	77043	155720	79	16906	29160	46066
30-34	413984	405999	819983	75-79	105175	170715	275890
35	68625	67862	136487	80	14564	25201	39765
36	67374	67165	134539	81	12738	23368	36106
37	77191	76545	153736	82	10513	19768	30281
38	70707	70901	141608	83	8598	17092	25690
39	71147	72957	144104	84	6892	14481	21373
35-39	355104	355430	710534	80-84	53305	99910	153215
40	67369	68560	135929	85 -	20169	49356	69525
41	69083	71674	140757				
42	63212	67523	130735				
43	62759	68084	130843				
44	60756	67002	127758				
40-44	323779	342843	666622	összesen	5185386	5526164	10711750

1981. évi mutatók	Férfi		Nő			Együtt	
	Fő	Nyers ezrl.	Fő	Nyers ezrl.	tisztított a.	Fő	Nyers ezrl.
Élveszületések száma	74297	14.425	70322	12.899	56.581	145119	13.637
Halálozások száma	76802	14.911	69428	12.645		146230	13.742
Természetes szaporodás	-2505	-0.486	1394	0.254		-1111	-0.105
Átlagos életkor		34.678		37.914			36.347
1000 férfire jutó nő			1066				

KIEMELT KORCSOPORTOK

Korcsoport	Férfi		Nő		Együtt	
	Fő	%	Fő	%	Fő	%
0 - 2	228920	4.41	217754	3.94	446674	4.17
3 - 5	265783	5.13	251473	4.55	517256	4.83
6 - 13	646627	12.47	609646	11.03	1256273	11.73
14 - 17	274915	5.30	257661	4.66	532576	4.97
13 - 20	197069	3.80	185796	3.36	382865	3.57
18 - 22	339064	6.54	322776	5.84	661840	6.18
0 - 13	1141330	22.01	1078873	19.52	2220203	20.73
0 - 14	1214959	23.43	1148169	20.78	2363128	22.06
0 - 15	1283516	24.75	1212142	21.93	2495658	23.10
14 - 39	2005091	38.67	1941738	35.14	3946829	36.85
15 - 39	1931422	37.25	1872442	33.88	3803864	35.51
16 - 39	1862905	35.92	1808469	32.73	3671374	34.27
40 - 54	962709	18.57	1039563	18.81	2002272	18.69
40 - 59	1271673	24.52	1400812	25.35	2672485	24.95
40 - 64	1486341	28.66	1670623	30.23	3156964	29.47
14 - 54	2967800	57.23	2981301	53.95	5949101	55.54
14 - 59	3276764	63.19	3342550	60.49	6619314	61.79
14 - 64	3491432	67.33	3612361	65.37	7103793	66.32
15 - 54	2894131	55.81	2912005	52.69	5806136	54.20
15 - 59	3203095	61.77	3273254	59.23	6476349	60.46
15 - 64	3417763	65.91	3543065	64.11	6960828	64.98
16 - 54	2825614	54.49	2848032	51.54	5673646	52.97
16 - 59	3134578	60.45	3209281	58.07	6343859	59.22
16 - 64	3349246	64.59	3479092	62.96	6828338	63.75
55 - 99	1076456	20.76	1465990	26.53	2542446	23.74
60 - 99	767492	14.80	1104741	19.99	1872233	17.48
65 - 99	552824	10.66	834930	15.11	1387754	12.96
14	73669	1.42	67296	1.25	142965	1.33
Ffi:14-59; Nő:14-54;	3276764	63.19	2981301	53.95	6258065	58.42
Ffi: 60 ; Nő: 55 ;	59115	1.14	72624	1.31	131739	1.23
Ffi:60-64; Nő:55-59;	214668	4.14	361249	6.54	575917	5.38

Bázisév: 1980/I. változat

Országos aggregált

1983.I.1.

Előreszámitott népesség

Korév	Férfi	Nő	Együtt	Korév	Férfi	Nő	Együtt
0	70869	67912	138781	45	60310	66761	127071
1	72341	69362	141703	46	59074	66293	125367
2	73997	70954	144951	47	61875	67081	128956
3	82232	77147	159379	48	62678	67773	130451
4	84868	80051	164919	49	64000	68890	132890
0 - 4	384307	365426	749733	45-49	307937	336798	644735
5	88303	84178	172481	50	63671	70123	133794
6	92423	87087	179510	51	63330	69078	132408
7	96300	90935	187235	52	67281	73290	140571
8	91826	87020	178846	53	64278	70325	134603
9	78376	73849	152225	54	63726	71481	135207
5 - 9	447228	423069	870297	50-54	322286	354297	676583
10	76392	71654	148046	55	61284	68529	129813
11	74671	70623	145294	56	61986	72031	134017
12	75449	71243	146692	57	63568	73747	137315
13	76778	71639	148417	58	57916	67261	125177
14	76358	72277	148635	59	60754	71078	131832
10-14	379648	357436	737084	55-59	305508	352646	658154
15	73598	69243	142841	60	58192	73472	131664
16	68438	63915	132353	61	57568	71725	129293
17	66407	62439	128846	62	53552	69657	123209
18	66153	61845	127998	63	47007	59959	106966
19	65727	61598	127325	64	25207	32486	57693
15-19	340323	319040	659363	60-64	241526	307299	548825
20	63356	59738	123094	65	24786	31833	56619
21	67651	64297	131948	66	25001	32511	57512
22	70336	67445	137781	67	31885	42735	74620
23	71415	69415	140830	68	44228	60597	104825
24	75255	72283	147538	69	42896	58410	101306
20-24	348013	333178	681191	65-69	168796	226086	394882
25	78887	75617	154504	70	42079	58751	100830
26	90132	86585	176717	71	38422	53426	91848
27	97410	93887	191297	72	36515	52524	89039
28	102844	98643	201487	73	33779	50039	83818
29	93304	90777	184081	74	30638	45846	76484
25-29	462577	445509	908086	70-74	181433	260586	442019
30	83063	81549	164612	75	26793	42107	68900
31	83966	83160	167126	76	23807	38139	61946
32	86328	84006	170334	77	20289	33467	53756
33	82928	80893	163821	78	18148	31227	49375
34	81296	80483	161779	79	16633	28786	45419
30-34	417581	410091	827672	75-79	105670	173726	279396
35	78451	76920	155371	80	14742	26448	41190
36	68471	67751	136222	81	12536	22584	35120
37	67131	67050	134181	82	10828	20677	31505
38	76854	76408	153262	83	8836	17278	26114
39	70395	70761	141156	84	7148	14744	21892
35-39	361302	358890	720192	80-84	54090	101731	155821
40	70805	72796	143601	85 -	20763	51403	72166
41	67005	68396	135401				
42	68678	71487	140165				
43	63410	67329	130739				
44	62334	67870	130204				
40-44	332232	347878	680110	összesen	5181220	5525089	10706309

1982. évi mutatók	Férfi		Nő			Együtt	
	Fő	Nyers ezrl.	Fő	Nyers ezrl.	tisztított e.	Fő	Nyers ezrl.
Élveszületések száma	72580	14.099	69186	12.598	55.494	141766	13.324
Halálozások száma	76946	14.947	70261	12.794		147207	13.836
Természetes szaporodás	-4366	-0.848	-1075	-0.196		-5441	-0.512
Átlagos életkor		34.740		38.017			36.431
1000 férfire jutó nő			1066				

KIEMELT KORCSOPORTOK

Korcsopott	Férfi		Nő		Együtt	
	Fő	%	Fő	%	Fő	%
0 - 2	217207	4.19	208228	3.77	425435	3.97
3 - 5	255403	4.93	241376	4.37	496779	4.64
6 - 13	662215	12.78	624050	11.29	1286265	12.01
14 - 17	284801	5.50	267874	4.85	552675	5.16
18 - 20	195236	3.77	183181	3.32	378417	3.53
18 - 22	333223	6.43	314923	5.70	648146	6.05
3 - 13	1134825	21.90	1073654	19.43	2208479	20.63
0 - 14	1211183	23.38	1145931	20.74	2357114	22.02
3 - 15	1284781	24.80	1215174	21.99	2499955	23.35
14 - 39	2006154	38.72	1939985	35.09	3946139	36.85
15 - 39	1929796	37.25	1866708	33.79	3796504	35.46
16 - 39	1856198	35.83	1797465	32.53	3653663	34.13
40 - 54	962455	18.58	1038973	18.80	2001428	18.69
40 - 59	1267963	24.47	1391619	25.19	2659582	24.34
40 - 64	1509489	29.13	1698918	30.75	3208407	29.97
14 - 54	2963609	57.30	2977958	53.90	5941567	55.54
14 - 59	3274117	63.19	3330604	60.28	6604721	61.69
14 - 64	3515643	67.85	3637903	65.84	7153546	66.82
15 - 54	2892251	55.82	2905681	52.59	5797932	54.15
15 - 59	3197759	61.72	3258327	58.97	6456086	60.30
15 - 64	3439285	66.38	3565626	64.54	7004911	65.43
16 - 54	2818653	54.40	2836438	51.34	5655091	52.82
16 - 59	3124161	60.30	3189084	57.72	6313245	58.97
16 - 64	3365687	64.96	3496383	63.28	6862070	64.09
55 - 99	1077786	20.80	1473477	26.67	2551263	23.83
60 - 99	772278	14.91	1129831	20.29	1893109	17.68
65 - 99	530752	10.24	813532	14.72	1344284	12.56
14	76358	1.47	72277	1.31	148635	1.39
Ffi:14-59; Nő:14-54;	3274117	63.19	2977958	53.90	6252075	58.40
Ffi: 60 ; Nő: 55 ;	58192	1.12	68529	1.24	126721	1.18
Ffi:60-64; Nő:55-59;	241526	4.66	352646	6.38	594172	5.55

Előreszámított népesség

Korév	Férfi	Nő	Együtt	Korév	Férfi	Nő	Együtt
0	69370	66480	135850	45	61880	67627	129507
1	70670	67760	138430	46	59931	66499	126330
2	72262	69288	141550	47	58590	66018	124598
3	73936	70898	144834	48	61293	66786	128079
4	82163	77095	159258	49	62035	67452	129487
0 - 4	368401	351521	719922	45-49	303619	334382	638001
5	84811	79998	164809	50	63279	68531	131810
6	88244	84129	172373	51	62890	69737	132627
7	92355	87034	179389	52	62467	68670	131137
8	96220	90874	187094	53	66291	72812	139103
9	91756	86964	178720	54	63274	69837	133111
5 - 9	453386	428999	882385	50-54	318201	349587	667788
10	78321	73802	152123	55	62630	70927	133557
11	76340	71605	147945	56	60146	67967	128113
12	74617	70573	145190	57	60746	71371	132117
13	75393	71192	146585	58	62234	73015	135249
14	76715	71587	148302	59	56607	66522	123129
10-14	381386	358759	740145	55-59	302363	349802	652165
15	76286	72220	148506	60	59296	70205	129501
16	73517	69179	142696	61	56668	72484	129152
17	68355	63858	132213	62	55896	70680	126576
18	66311	62387	128698	63	51832	68561	120393
19	66049	61789	127838	64	45389	58930	104319
15-19	350518	329433	679951	60-64	269081	340860	609941
20	65614	61545	127159	65	24296	31871	56167
21	63245	59682	122927	66	23838	31185	55023
22	67532	64240	131772	67	23979	31778	55757
23	70222	67387	137609	68	30459	41653	72112
24	71305	69360	140665	69	42017	58906	100923
20-24	337918	322214	660132	65-69	144589	195393	339982
25	75139	72224	147363	70	40526	56586	97112
26	78755	75555	154310	71	39551	56719	96270
27	89965	86508	176473	72	35893	51292	87185
28	97222	93798	191020	73	33901	50205	84106
29	102637	98548	201185	74	31106	47584	78690
25-29	443718	426633	870351	70-74	180977	262386	443363
30	93106	90690	183796	75	27978	43363	71341
31	82892	81460	164352	76	24240	39580	63820
32	83783	83066	166849	77	21347	35605	56952
33	86122	83890	170012	78	18035	30995	49030
34	82703	80779	163482	79	15971	28618	44589
30-34	428606	419885	848491	75-79	107571	178161	285732
35	81058	80354	161412	80	14499	26106	40605
36	78191	76797	154988	81	12691	23701	36392
37	68227	67638	135865	82	10656	19984	30640
38	66848	66929	133777	83	9097	18070	27167
39	76513	76253	152766	84	7348	14909	22257
35-39	370837	367971	738808	80-84	54291	102770	157061
40	70052	70608	140660	85 -	21419	53256	74675
41	70427	72621	143048				
42	66613	68219	134832				
43	68246	71277	139523				
44	62983	67112	130095				
40-44	338321	349837	688158	összesen	5175202	5521849	10697051

1983. évi mutatók	Férfi		Nő			Együtt	
	Fő	Nyers ezrl.	Fő	Nyers ezrl.	tisztított a.	Fő	Nyers ezrl.
éveszületések száma	71047	13.813	67724	12.335	54.441	138771	13.050
Halálozások száma	77065	14.983	70364	12.926		148029	13.921
Teráészetes szaporodás	-6018	-1.170	-3240	-0.591		-9258	-0.871
Átlagos életkor		34.809		38.124			36.520
1000 férfire jutó nő			1167				

KIEMELT KORCSOPORTOK

Korcsoport	Férfi		Nő		Együtt	
	Fő	%	Fő	%	Fő	%
0 - 2	212302	4.10	203528	3.69	415830	3.89
3 - 5	240910	4.66	227991	4.13	468901	4.38
6 - 13	673246	13.01	636173	11.52	1309419	12.24
14 - 17	294873	5.70	276844	5.01	571717	5.34
18 - 20	197974	3.83	185721	3.36	383695	3.59
18 - 22	328751	6.35	309643	5.61	638394	5.97
0 - 13	1126458	21.77	1067692	19.34	2194150	20.51
0 - 14	1203173	23.25	1139279	20.63	2342452	21.90
0 - 15	1279459	24.72	1211499	21.94	2490958	23.29
14 - 39	2008312	38.81	1937723	35.09	3946035	36.89
15 - 39	1931597	37.32	1866136	33.80	3797732	35.50
16 - 39	1855311	35.85	1793916	32.49	3649227	34.11
40 - 54	960141	18.55	1033806	18.72	1993947	18.64
40 - 59	1262504	24.40	1383608	25.06	2646112	24.74
40 - 64	1531565	29.59	1724468	31.23	3256033	30.44
14 - 54	2968453	57.36	2971529	53.81	5939982	55.53
14 - 59	3270816	63.20	3321331	60.15	6592147	61.63
14 - 64	3539897	68.40	3662191	66.32	7202088	67.33
15 - 54	2891738	55.88	2899942	52.52	5791680	54.14
15 - 59	3194101	61.72	3249744	58.85	6443845	60.24
15 - 64	3463182	66.92	3590604	65.03	7053786	65.94
16 - 54	2815452	54.40	2827722	51.21	5643174	52.75
16 - 59	3117815	60.25	3177524	57.54	6295339	58.85
16 - 64	3386896	65.44	3518384	63.72	6905280	64.55
55 - 99	1080291	20.87	1482628	26.85	2562919	23.96
60 - 99	777928	15.03	1132826	20.52	1910754	17.86
65 - 99	508847	9.83	791966	14.34	1300813	12.16
14	76715	1.48	71587	1.30	148302	1.39
Ffi:14-59; Nő:14-54;	3270816	63.20	2971529	53.81	6242345	58.36
Ffi: 60 ; Nő: 55 ;	59296	1.15	70927	1.28	130223	1.22
Ffi:60-64; Nő:55-59;	269081	5.20	349802	6.33	618883	5.79

Előreszámított népesség

Korév	Férfi	Nő	Együtt	Korév	Férfi	Nő	Együtt
0	68140	65300	133440	45	62526	66870	129396
1	69177	66329	135506	46	61385	67365	128750
2	70594	67687	138281	47	59327	66223	125550
3	72203	69233	141436	48	58031	65730	123761
4	73871	70846	144717	49	60663	66472	127135
0 - 4	353985	339395	693380	45-49	301932	332660	634592
5	82107	77043	159150	50	61336	67099	128435
6	84752	79950	164702	51	62502	68149	130651
7	88177	84078	172255	52	62033	69320	131353
8	92283	86981	179264	53	61549	68222	129771
9	96143	90811	186954	54	65250	72303	137553
5 - 9	443462	418863	862325	50-54	312670	345093	657763
10	91683	86907	178590	55	62187	69300	131487
11	78268	73752	152020	56	61464	70342	131806
12	76286	71556	147842	57	58939	67345	126284
13	74561	70522	145083	58	59468	70662	130130
14	75330	71141	146471	59	60823	72211	133034
10-14	396128	373878	770006	55-59	302881	349860	652741
15	76642	71530	148172	60	55251	65702	120953
16	76205	72153	148358	61	57743	69259	127002
17	73430	69114	142544	62	55024	71425	126449
18	68253	63804	132057	63	54097	69570	123667
19	66207	62333	128540	64	50046	67385	117431
15-19	360737	338934	699671	60-64	272161	343341	615502
20	65934	61736	127670	65	43748	57822	101570
21	65497	61488	126985	66	23369	31223	54592
22	63132	59626	122758	67	22863	30484	53347
23	67420	64183	131603	68	22903	30972	53875
24	70113	67333	137446	69	28939	40494	69433
20-24	332096	314366	646462	65-69	141822	190995	332817
25	71193	69301	140494	70	39691	57063	96754
26	75015	72164	147179	71	38090	54625	92715
27	78613	75486	154099	72	36945	54455	91400
28	89792	86430	176222	73	33324	49027	82351
29	97026	93705	190731	74	31212	47738	78950
25-29	411639	397086	808725	70-74	179262	262908	442170
30	102421	98453	200874	75	28406	45008	73414
31	92912	90589	183501	76	25311	40764	66075
32	82714	81369	164083	77	21737	36950	58687
33	83584	82952	166536	78	18981	32980	51961
34	85886	83770	169656	79	15970	28405	44275
30-34	447517	437133	884650	75-79	110305	184107	294412
35	82460	80651	163111	80	13925	25956	39881
36	80785	80223	161008	81	12479	23399	35878
37	77906	76665	154571	82	10790	20978	31768
38	67939	67517	135456	83	8952	17462	26414
39	66555	66800	133355	84	7567	15584	23151
35-39	375645	371856	747501	80-84	53713	103379	157092
40	76142	76087	152229	85 -	22083	54871	76954
41	69680	70438	140118				
42	70015	72429	142444				
43	66199	68021	134220				
44	67791	71050	138841				
40-44	349827	358025	707852	összesen	5167865	5516750	10684615

1984. évi mutatók	Férfi		Nő			Együtt	
	Fő	Nyers ezrl.	Fő	Nyers ezrl.	tisztított e.	Fő	Nyers ezrl.
Élveszületések száma	69783	13.583	66522	12.124	53.495	136305	12.830
Halálozások száma	77120	15.011	71521	13.054		148741	14.000
Természetes szaporodás	-7337	-1.428	-5399	-0.930		-12436	-1.170
Átlagos életkor		34.885		38.232			36.613
1000 férfire jutó nő			1068				

KIEMELT KORCSOPORTOK

Korcsoport	Férfi		Nő		Együtt	
	Fő	%	Fő	%	Fő	%
0 - 2	207911	4.02	199316	3.61	407227	3.81
3 - 5	228181	4.42	217122	3.94	445303	4.17
6 - 13	682153	13.20	644557	11.68	1326710	12.42
14 - 17	301607	5.84	283938	5.15	585545	5.48
18 - 20	200394	3.88	187873	3.41	388267	3.63
19 - 22	329023	6.37	308987	5.60	638010	5.97
0 - 13	1118245	21.64	1060995	19.23	2179240	20.40
0 - 14	1193575	23.10	1132136	20.52	2325711	21.77
0 - 15	1270217	24.58	1203666	21.82	2473883	23.15
14 - 39	2002964	38.76	1930516	34.99	3933480	36.81
15 - 39	1927634	37.30	1859375	33.70	3787009	35.44
16 - 39	1850992	35.82	1787845	32.41	3638837	34.06
40 - 54	964429	18.66	1035778	18.78	2000207	18.72
40 - 59	1267310	24.52	1385638	25.12	2652948	24.83
40 - 64	1539471	29.79	1728979	31.34	3268450	30.59
14 - 54	2967393	57.42	2966294	53.77	5933687	55.53
14 - 59	3270274	63.28	3316154	60.11	6586428	61.64
14 - 64	3542435	68.55	3659495	66.33	7201930	67.40
15 - 54	2892063	55.96	2895153	52.48	5787216	54.16
15 - 59	3194944	61.82	3245013	58.82	6439957	60.27
15 - 64	3467105	67.09	3588354	65.04	7055459	66.03
16 - 54	2815421	54.48	2823623	51.18	5639044	52.78
16 - 59	3118302	60.34	3173483	57.52	6291785	58.89
16 - 64	3390463	65.61	3516824	63.75	6907287	64.65
55 - 99	1082227	20.94	1489461	27.00	2571688	24.07
60 - 99	779346	15.08	1139601	20.66	1918947	17.96
65 - 99	507185	9.81	796260	14.43	1303445	12.20
14	75330	1.46	71141	1.29	146471	1.37
Ffi:14-59; Nő:14-54;	3270274	63.28	2966294	53.77	6236568	58.37
Ffi: 60 ; Nő: 55 ;	55251	1.07	69300	1.26	124551	1.17
Ffi:60-64; Nő:55-59;	272161	5.27	349860	6.34	622021	5.82

Előreszámított népesség

Korév	Férfi	Nő	Együtt	Korév	Férfi	Nő	Együtt
0	67242	64430	131672	45	67298	70796	138094
1	67950	65152	133102	46	62035	66608	128643
2	69101	66257	135358	47	60870	67090	127960
3	70536	67632	138168	48	58770	65936	124706
4	72141	69181	141322	49	57438	65417	122855
0 - 4	346970	332652	679622	45-49	306411	335847	642258
5	73817	70795	144612	50	59980	66124	126104
6	82048	76995	159043	51	60582	66729	127311
7	84690	79902	164592	52	61646	67746	129392
8	88107	84028	172135	53	61118	68868	129986
9	92212	86924	179136	54	60584	67744	128328
5 - 9	420874	398644	819518	50-54	303910	337211	641121
10	96061	90746	186807	55	64132	71745	135877
11	91610	86848	178458	56	61032	68732	129764
12	78212	73701	151913	57	60236	69694	129930
13	76229	71506	147735	58	57698	66677	124375
14	74499	70470	144969	59	58123	69865	128008
10 - 14	416611	393271	809882	55-59	301221	346733	647954
15	75260	71086	146346	60	59368	71322	130690
16	76557	71465	148022	61	53805	64819	118624
17	76116	72082	148198	62	56067	68250	124317
18	73322	69056	142378	63	53253	70306	123559
19	68141	63749	131890	64	52235	68378	120613
15 - 19	369396	347438	716834	60-64	274728	343075	617803
20	66092	62281	128373	65	48234	66120	114354
21	65817	61679	127496	66	42086	56643	98729
22	65379	61432	126811	67	22415	30519	52934
23	63029	59573	122602	68	21839	29708	51547
24	67316	64131	131447	69	21761	30110	51871
20 - 24	327633	309096	636729	65-69	156335	213100	369435
25	70004	67275	137279	70	27340	39229	66569
26	71073	69242	140315	71	37304	55088	92392
27	74880	72096	146976	72	35584	52442	88026
28	78460	75418	153878	73	34300	52050	86350
29	89612	86345	175957	74	30678	46618	77296
25 - 29	384029	370376	754405	70-74	165206	245427	410633
30	96824	93614	190438	75	28498	45156	73654
31	102206	98345	200551	76	25697	42311	68008
32	92705	90484	183189	77	22696	38057	60753
33	82519	81257	163776	78	19329	34227	53556
34	83354	82831	166185	79	16704	30228	46932
30 - 34	457608	446531	904139	75-79	112924	189979	302903
35	85634	83639	169273	80	13834	25765	39599
36	82181	80518	162699	81	11989	23263	35252
37	80490	80086	160576	82	10612	20707	31319
38	77575	76525	154100	83	9069	18330	27399
39	67634	67386	135020	84	7448	15062	22510
35 - 39	393514	388154	781668	80-84	52952	103127	156079
40	66236	66654	132890	85 -	22764	56721	79485
41	75737	75905	151642				
42	69278	70254	139532				
43	69581	72214	141795				
44	65754	67805	133559				
40 - 44	346586	352832	699418	Összesen	5159672	5510214	10669886

1985. évi mutatók	Férfi		Nő			Együtt	
	Fő	Nyers ezrl.	Fő	Nyers ezrl.	tisztított a.	Fő	Nyers ezrl.
Élvezületések száma	68864	13.423	65538	11.975	52.794	134502	12.675
Halálozások száma	77057	15.020	72174	13.167		149231	14.063
Természetes szaporodás	-8193	-1.597	-6536	-1.192		-14729	-1.388
Átlagos életkor		34.965		38.340			36.708
1000 férfire jutó nő			1068				

KIEMELT KORCSOPORTOK

Korcsoport	Férfi		Nő		Együtt	
	Fő	%	Fő	%	Fő	%
0 - 2	204293	3.96	195839	3.55	400132	3.75
3 - 5	216494	4.20	207608	3.77	424102	3.97
6 - 13	689169	13.36	650650	11.81	1339819	12.56
14 - 17	302432	5.86	285103	5.17	587535	5.51
18 - 20	207555	4.02	195086	3.54	402641	3.77
18 - 22	338751	6.57	318197	5.77	656948	6.16
0 - 13	1109956	21.51	1054097	19.13	2164053	20.28
0 - 14	1194455	22.96	1124567	20.41	2309022	21.64
0 - 15	1259715	24.41	1195653	21.70	2455368	23.01
14 - 39	2006679	38.89	1932065	35.06	3938744	36.91
15 - 39	1932180	37.45	1861595	33.78	3793775	35.56
16 - 39	1856920	35.99	1790509	32.49	3647429	34.18
40 - 54	956907	18.55	1025890	18.62	1982797	18.58
40 - 59	1258128	24.38	1372623	24.91	2630751	24.66
40 - 64	1532856	29.71	1715698	31.14	3248554	30.45
14 - 54	2963586	57.44	2957955	53.68	5921541	55.50
14 - 59	3264807	63.28	3304688	59.97	6569495	61.57
14 - 64	3539535	68.60	3647763	66.20	7187298	67.36
15 - 54	2889087	55.99	2887485	52.40	5776572	54.14
15 - 59	3190308	61.83	3234218	58.69	6424526	60.21
15 - 64	3465036	67.16	3577293	64.92	7042329	66.00
16 - 54	2813827	54.53	2816399	51.11	5630226	52.77
16 - 59	3115048	60.37	3163132	57.40	6278180	58.84
16 - 64	3389776	65.70	3506207	63.63	6895983	64.63
55 - 99	1086130	21.05	1498162	27.19	2584292	24.22
60 - 99	784909	15.21	1151429	20.90	1936338	18.15
65 - 99	510181	9.89	808354	14.67	1318535	12.36
14	74499	1.44	70470	1.28	144969	1.36
Ffi:14-59; Nő:14-54;	3264807	63.28	2957955	53.68	6222762	58.32
Ffi: 60 ; Nő: 55 ;	59368	1.15	71745	1.30	131113	1.23
Ffi:60-64; Nő:55-59;	274728	5.32	346733	6.29	621461	5.82

Bázisév: 1980/I. változat

Országos aggregált

1987.I.1.

Előreszámított népesség

Korév	Férfi	Nő	Együtt	Korév	Férfi	Nő	Együtt
0	66651	63878	130529	45	65278	67561	132839
1	67053	64284	131337	46	66764	70518	137282
2	67875	65081	132956	47	61519	66334	127853
3	69043	66203	135246	48	60295	66795	127090
4	70476	67582	138058	49	58168	65620	123788
0 - 4	341098	327028	668126	45-49	312024	336828	648852
5	72087	69132	141219	50	56791	65074	121865
6	73760	70748	144508	51	59242	65757	124999
7	81988	76948	158936	52	59756	66331	126087
8	84626	79855	164481	53	60738	67304	128042
9	88041	83977	172018	54	60162	68388	128550
5 - 9	400502	380660	781162	50-54	296689	332854	629543
10	92138	86867	179005	55	59541	67221	126762
11	95982	90677	186659	56	62936	71156	134092
12	91538	86787	178325	57	59808	68101	127909
13	78154	73649	151803	58	58970	69005	127975
14	76166	71454	147620	59	56391	65942	122333
10-14	433978	409434	843412	55-59	297646	341425	639071
15	74430	70416	144846	60	56729	69025	125754
16	75178	71022	146200	61	57814	70359	128173
17	76465	71398	147863	62	52248	63871	116119
18	76006	72019	148025	63	54263	67181	121444
19	73202	68995	142197	64	51423	69100	120523
15-19	375281	353850	729131	60-64	272477	339536	612013
20	68020	63695	131715	65	50343	67094	117437
21	65976	62225	128201	66	46399	64775	111174
22	65697	61623	127320	67	40372	55368	95740
23	65269	61377	126646	68	21410	29744	51154
24	62931	59523	122454	69	20749	28883	49632
20-24	327893	308443	636336	65-69	179273	245864	425137
25	67208	64074	131282	70	20559	29164	49723
26	69886	67217	137103	71	25696	37867	63563
27	70945	69180	140125	72	34843	52892	87735
28	74735	72031	146766	73	33035	50124	83159
29	78300	75345	153645	74	31580	49494	81074
25-29	361074	347847	708921	70-74	145713	219541	365254
30	89421	86261	175682	75	28013	44095	72108
31	96627	93508	190135	76	25776	42453	68229
32	101980	98230	200210	77	23039	39498	62537
33	92487	90360	182847	78	20183	35252	55435
34	82295	81139	163434	79	17012	31372	48384
30-34	462810	449498	912308	75-79	114023	192670	306693
35	83111	82698	165809	80	14562	27417	41979
36	85347	83503	168850	81	11911	23093	35004
37	81883	80380	162263	82	10193	20585	30778
38	80148	79936	160084	83	8919	18093	27012
39	77228	76374	153602	84	7543	15808	23351
35-39	407717	402891	810608	80-84	53128	104996	158124
40	67307	67240	134547	85 -	23183	57756	80939
41	65887	66495	132382				
42	75298	75707	151005				
43	68849	70048	138897				
44	69117	71985	141102				
40-44	346458	351475	697933	összesen	5150967	5502596	10653563

1986. évi mutatók	Férfi		Nő			Együtt	
	Fő	Nyers ezrl.	Fő	Nyers ezrl.	tisztított e.	Fő	Nyers ezrl.
Élveszületések száma	68258	13.326	65073	11.887	52.330	133331	12.587
Halálozások száma	76963	15.026	72591	13.278		149654	14.123
Természetes szaporodás	-8705	-1.700	-7518	-1.391		-16323	-1.540
Átlagos életkor		35.048		38.446			36.803
1000 férfire jutó nő			1068				

KIPMELT KORCSOPORTOK

Korcsoport	Férfi		Nő		Együtt	
	Fő	%	Fő	%	Fő	%
0 - 2	201579	3.91	193243	3.51	394822	3.71
3 - 5	211606	4.11	202917	3.69	414523	3.89
6 - 13	686227	13.32	649508	11.80	1335735	12.54
14 - 17	302239	5.87	284290	5.17	586529	5.51
18 - 20	217228	4.22	204709	3.72	421937	3.96
18 - 22	348901	6.77	328557	5.97	677458	6.36
0 - 13	1099412	21.34	1045668	19.00	2145080	20.13
0 - 14	1175578	22.82	1117122	20.30	2292700	21.52
0 - 15	1250008	24.27	1187538	21.58	2437546	22.88
14 - 39	2010941	39.04	1933983	35.15	3944924	37.03
15 - 39	1934775	37.56	1862529	33.85	3797304	35.64
16 - 39	1860345	36.12	1792113	32.57	3652458	34.28
40 - 54	955171	18.54	1021157	18.56	1976328	18.55
40 - 59	1252817	24.32	1362582	24.76	2615399	24.55
40 - 64	1525294	29.61	1702118	30.93	3227412	30.29
14 - 54	2966112	57.58	2955140	53.70	5921252	55.58
14 - 59	3263758	63.36	3296565	59.91	6560323	61.58
14 - 64	3536235	68.65	3636101	66.08	7172336	67.32
15 - 54	2889946	56.10	2883686	52.41	5773632	54.19
15 - 59	3187592	61.88	3225111	58.61	6412703	60.19
15 - 64	3460069	67.17	3564647	64.78	7024716	65.94
16 - 54	2815516	54.66	2813270	51.13	5628786	52.83
16 - 59	3113162	60.44	3154695	57.33	6267857	58.83
16 - 64	3385639	65.73	3494231	63.50	6879870	64.58
55 - 99	1085443	21.07	1501788	27.29	2587231	24.29
60 - 99	787797	15.29	1160363	21.09	1948160	18.29
65 - 99	515320	10.00	820827	14.92	1336147	12.54
14	76166	1.48	71454	1.30	147620	1.39
Pfi:14-59; Nő:14-54;	3263758	63.36	2955140	53.70	6218898	58.37
Pfi:60 ; Nő:55 ;	56729	1.10	67221	1.22	123950	1.16
Pfi:60-64; Nő:55-59;	272477	5.29	341425	6.20	613902	5.76

Előreszámított népesség

Korév	Férfi	Nő	Együtt	Korév	Férfi	Nő	Együtt
0	66303	63541	129844	45	68619	71724	140343
1	66464	63734	130198	46	64764	67294	132058
2	66931	64214	131195	47	66211	70226	136437
3	67817	65028	132845	48	60946	66043	126989
4	68985	66157	135142	49	59678	66479	126157
0 - 4	336550	322674	659224	45-49	320218	341766	661984
5	70423	67533	137956	50	57513	65277	122790
6	72031	69086	141117	51	56093	64719	120812
7	73704	70702	144406	52	58434	65366	123800
8	81925	76902	158827	53	58876	65899	124775
9	84566	79805	164371	54	59786	66832	126618
5 - 9	382649	364028	746677	50-54	290702	328093	618795
10	87972	83923	171895	55	59128	67858	126986
11	92068	86806	178874	56	58434	66667	125101
12	95901	90605	186506	57	61679	70505	132184
13	91461	86719	178180	58	58547	67426	125973
14	78091	73596	151687	59	57631	68244	125875
10-14	445493	421649	867142	55-59	295419	340700	636119
15	76096	71397	147493	60	55042	65131	120173
16	74348	70356	144704	61	55246	68096	123342
17	75090	70956	146046	62	56132	69335	125467
18	76354	71336	147690	63	50570	62869	113439
19	75883	71956	147839	64	52400	66029	118429
15-19	377771	356001	733772	60-64	269390	331460	600850
20	73072	68936	142008	65	49562	67802	117364
21	67895	63638	131533	66	48429	65726	114155
22	65857	62168	128025	67	44509	63316	107825
23	65587	61567	127154	68	38568	53961	92529
24	65169	61326	126495	69	20340	28912	49252
20-24	337580	317635	655215	65-69	201408	279717	481125
25	62832	59468	122300	70	19602	27976	47578
26	67094	64017	131111	71	19320	28152	47472
27	69757	67157	136914	72	24004	36355	60359
28	70808	69116	139924	73	32350	50550	82900
29	74585	71959	146544	74	30413	47665	78078
25-29	345076	331717	676793	70-74	125689	190698	316387
30	78134	75271	153405	75	28838	46818	75656
31	89234	86164	175398	76	25338	41455	66793
32	96416	93399	189815	77	23111	39632	62743
33	101738	98094	199832	78	20484	36586	57070
34	92238	90230	182468	79	17764	32304	50068
30-34	457760	443158	900918	75-79	115535	196795	312330
35	82056	81008	163064	80	14830	28457	43287
36	82833	82564	165397	81	12535	24575	37110
37	85028	83357	168385	82	10127	20436	30563
38	81531	80230	161761	83	8566	17990	26556
39	79789	79776	159565	84	7415	15601	23016
35-39	411237	406935	818172	80-84	53473	107059	160532
40	76851	76212	153063	85 -	23571	59212	82783
41	66948	67076	134024				
42	65508	66322	131830				
43	74831	75483	150314				
44	68386	69823	138209				
40-44	352524	354916	707440	összesen	5142045	5494213	10636258

1987. évi mutatók	Férfi		Nő			Együtt	
	Fő	Nyers ezrl.	Fő	Nyers ezrl.	tisztított e.	Fő	Nyers ezrl.
Élveszületések száma	67906	13.280	64732	11.841	52.047	132638	12.537
Halálozások száma	76828	15.025	73115	13.375		149943	14.172
Természetes szaporodás	-8922	-1.745	-8383	-1.534		-17305	-1.635
Átlagos életkor		35.133		38.550			36.898
1000 férfire jutó nő			1068				

KIEMELT KORCSOPORTOK

Korcsoport	Férfi		Nő		Együtt	
	Fő	%	Fő	%	Fő	%
0 - 2	199748	3.88	191489	3.49	391237	3.68
3 - 5	207225	4.03	198718	3.62	405943	3.82
6 - 13	679628	13.22	644548	11.73	1324176	12.45
14 - 17	303625	5.90	286305	5.21	589930	5.55
18 - 20	225309	4.38	212228	3.86	437537	4.11
18 - 22	359061	6.98	338034	6.15	697095	6.55
0 - 13	1086601	21.13	1034755	18.83	2121356	19.94
0 - 14	1164692	22.65	1108351	20.17	2273043	21.37
0 - 15	1240788	24.13	1179748	21.47	2420536	22.76
14 - 39	2007515	39.04	1929042	35.11	3936557	37.01
15 - 39	1929424	37.52	1855446	33.77	3784870	35.58
16 - 39	1853328	36.04	1784049	32.47	3637377	34.20
40 - 54	963444	18.74	1024775	18.65	1988219	18.69
40 - 59	1258863	24.48	1365475	24.85	2624338	24.67
40 - 64	1528253	29.72	1696935	30.89	3225188	30.32
14 - 54	2970959	57.78	2953817	53.76	5924776	55.70
14 - 59	3266378	63.52	3294517	59.96	6560895	61.68
14 - 64	3535768	68.76	3625977	66.00	7161745	67.33
15 - 54	2892868	56.26	2880221	52.42	5773089	54.28
15 - 59	3188287	62.00	3220921	58.62	6409208	60.26
15 - 64	3457677	67.24	3552381	64.66	7010058	65.91
16 - 54	2816772	54.78	2808824	51.12	5625596	52.89
16 - 59	3112191	60.52	3149524	57.32	6261715	58.87
16 - 64	3381581	65.76	3480984	63.36	6862565	64.52
55 - 99	1084485	21.09	1505641	27.40	2590126	24.35
60 - 99	789066	15.35	1164941	21.20	1954007	18.37
65 - 99	519676	10.11	833481	15.17	1353157	12.72
14	78091	1.52	73596	1.34	151687	1.43
Ffi:14-59; Nő:14-54;	3266378	63.52	2953817	53.76	6220195	58.48
Ffi: 60 ; Nő: 55 ;	55042	1.07	67858	1.24	122900	1.16
Ffi:60-64; Nő:55-59;	269390	5.24	340700	6.20	610090	5.74

Előreszámított népesség

Korév	Férfi	Nő	Együtt	Korév	Férfi	Nő	Együtt
0	66147	63386	129533	45	67889	69574	137463
1	66118	63398	129516	46	68083	71442	139525
2	66392	63664	130056	47	64222	67016	131238
3	66922	64161	131083	48	65593	69916	135509
4	67758	64982	132740	49	60326	65728	126054
0 - 4	333337	319591	652928	45-49	326113	343676	669789
5	68932	66108	135040	50	59005	66130	125135
6	70367	67487	137854	51	56804	64919	121723
7	71977	69040	141017	52	55331	64339	119670
8	73646	70656	144302	53	57575	64942	122517
9	81865	76852	158717	54	57951	65438	123389
5 - 9	366787	350143	716930	50-54	286666	325768	612434
10	84505	79755	164260	55	58757	66321	125078
11	87905	83866	171771	56	58029	67303	125332
12	91993	86742	178735	57	57264	66054	123318
13	95819	90530	186349	58	60379	69803	130182
14	91376	86644	178020	59	57222	66684	123906
10-14	451598	427537	879135	55-59	291651	336165	627816
15	78017	73536	151553	60	56247	67407	123654
16	76013	71334	147347	61	53599	64252	117851
17	74261	70293	144554	62	53636	67105	120741
18	74931	70895	145826	63	54324	68245	122569
19	76229	71275	147504	64	48832	61790	110622
15-19	379501	357333	736834	60-64	266638	328799	595437
20	75749	71895	147644	65	50505	64790	115295
21	72939	68876	141815	66	47678	66423	114101
22	67772	63580	131352	67	46458	64247	110705
23	65745	62114	127859	68	42520	61709	104229
24	65487	61516	127003	69	36642	52459	89101
20-24	347692	327981	675673	65-69	223803	309628	533431
25	65072	61270	126342	70	19212	28004	47216
26	62726	59414	122140	71	18420	27007	45427
27	66972	63960	130932	72	18043	27025	45068
28	69623	67095	136718	73	22283	34753	57036
29	70664	69045	139709	74	29781	48065	77846
25-29	335057	320784	655841	70-74	107739	164854	272593
30	74427	71886	146313	75	27768	45089	72857
31	77971	75185	153156	76	26088	44013	70101
32	89037	86066	175103	77	22718	38697	61415
33	96183	93269	189452	78	20552	36709	57261
34	101464	97955	199419	79	18031	33534	51565
30-34	439082	424361	863443	75-79	115157	198042	313199
35	91975	90084	182059	80	15486	29298	44784
36	81780	80876	162656	81	12765	25501	38266
37	82530	82420	164950	82	10657	21747	32404
38	84664	83205	167869	83	8510	17854	26364
39	81166	80067	161233	84	7126	15510	22636
35-39	422115	416652	838767	80-84	54544	109910	164454
40	79398	79604	159002	85 -	23761	60183	83944
41	76438	76028	152466				
42	66562	66900	133462				
43	65106	66131	131237				
44	74330	75245	149575				
40-44	361834	363908	725742	összesen	5133075	5485315	10618390

1988. évi mutatók	Férfi		Nő			Együtt	
	Fő	Nyers ezrl.	Fő	Nyers ezrl.	tisztított e.	Fő	Nyers ezrl.
Élvezületések száma	67744	13.271	64575	11.831	51.896	132319	12.527
Halálozások száma	76714	15.029	73473	13.461		150187	14.219
Természetes szaporodás	-8970	-1.758	-8398	-1.630		-17868	-1.692
Átlagos életkor		35.219		38.651			36.992
1000 férfire jutó nő			1069				

KIEMELT KORCSOPORTOK

Korcsoport	Férfi		Nő		Együtt	
	Fő	%	Fő	%	Fő	%
0 - 2	193657	3.87	190448	3.47	389105	3.66
3 - 5	203612	3.97	195251	3.56	398863	3.76
6 - 13	658077	12.82	624928	11.39	1283005	12.08
14 - 17	319667	6.23	301807	5.50	621474	5.85
18 - 20	226959	4.42	214065	3.90	441024	4.15
18 - 22	367670	7.16	346521	6.32	714191	6.73
0 - 13	1060346	20.66	1010627	18.42	2070973	19.50
0 - 14	1151722	22.44	1097271	20.00	2248993	21.18
0 - 15	1229739	23.96	1170807	21.34	2400546	22.61
14 - 39	2014823	39.25	1933755	35.25	3948578	37.19
15 - 39	1923447	37.47	1847111	33.67	3770558	35.51
16 - 39	1845430	35.95	1773575	32.33	3619005	34.08
40 - 54	974613	18.99	1033352	18.84	2007965	18.91
40 - 59	1266264	24.67	1369517	24.97	2635781	24.92
40 - 54	1532902	29.86	1698316	30.96	3231218	30.43
14 - 54	2989436	58.24	2967107	54.09	5956543	56.10
14 - 59	3281087	63.92	3303272	60.22	6584359	62.01
14 - 64	3547725	69.11	3632071	66.21	7179796	67.62
15 - 54	2898060	56.46	2880463	52.51	5778523	54.42
15 - 59	3189711	62.14	3216628	58.64	6406339	60.33
15 - 64	3456349	67.33	3545427	64.63	7001776	65.94
16 - 54	2820043	54.94	2806927	51.17	5626970	52.99
16 - 59	3111694	60.62	3143092	57.30	6254786	58.91
16 - 64	3378332	65.81	3471891	63.29	6850223	64.51
55 - 99	1083293	21.10	1507581	27.48	2590874	24.40
60 - 99	791642	15.42	1171416	21.36	1963058	18.49
65 - 99	525004	10.23	842617	15.36	1367621	12.88
14	91376	1.78	86644	1.58	178020	1.68
Ffi:14-59; Nő:14-54;	3281087	63.92	2967107	54.09	6248194	58.84
Ffi: 60 ; Nő: 55 ;	56247	1.10	66321	1.21	122568	1.15
Ffi:60-64; Nő:55-59;	266638	5.19	336165	6.13	602803	5.68

Előreszámított népesség

Korév	Pérfi	Nő	Együtt	Korév	Pérfi	Nő	Együtt
0	66126	63369	129495	45	73793	74976	148769
1	65963	63242	129205	46	67356	69300	136656
2	66046	63329	129375	47	67517	71146	138663
3	66334	63611	129945	48	63622	66720	130342
4	66863	64115	130978	49	64921	69583	134504
0 - 4	331332	317666	648998	45-49	337209	351725	688934
5	67706	64934	132640	50	59651	65385	125036
6	68877	66062	134939	51	58279	65766	124045
7	70314	67441	137755	52	56027	64535	120562
8	71920	68994	140914	53	54516	63921	118437
9	73591	70610	144201	54	56672	64489	121161
5 - 9	352408	338041	690449	50-54	285145	324096	609241
10	81805	76802	158607	55	56958	64935	121893
11	84445	79703	164148	56	57664	65782	123446
12	87837	83806	171643	57	56866	66687	123553
13	91915	86671	178586	58	56059	65400	121459
14	95728	90451	186179	59	59013	69032	128045
10-14	441730	417433	859163	55-59	286560	331836	618396
15	91283	86567	177850	60	55850	65867	121717
16	77934	73470	151404	61	54774	66500	121274
17	75924	71267	147191	62	52040	63316	115356
18	74152	70234	144386	63	51909	66053	117962
19	74861	70835	145696	64	52458	67072	119530
15-19	394154	372373	766527	60-64	267031	328808	595839
20	76096	71215	147311	65	47068	60630	107698
21	75611	71831	147442	66	48586	63471	112057
22	72808	68816	141624	67	45738	64927	110665
23	67657	63521	131178	68	44385	62617	107002
24	65645	62063	127708	69	40392	59988	100380
20-24	357817	337446	695263	65-69	226169	311633	537802
25	65386	61460	126846	70	34612	50819	85431
26	64961	61215	126176	71	18053	27036	45089
27	62615	59358	121973	72	17202	25926	43128
28	66840	63901	130741	73	16746	25832	42578
29	69482	67025	136507	74	20512	33046	53558
25-29	329284	312959	642243	70-74	107125	162659	269784
30	70514	68973	139487	75	27192	45463	72655
31	74273	71806	146079	76	25113	42387	67500
32	77798	75101	152899	77	23389	41091	64480
33	88822	85947	174769	78	20198	35843	56041
34	95920	93137	189057	79	18089	33648	51737
30-34	407327	394964	802291	75-79	113981	198432	312413
35	101169	97799	198968	80	15719	30424	46143
36	91670	89934	181604	81	13334	26257	39591
37	81479	80736	162215	82	10850	22568	33418
38	82177	82268	164445	83	8956	19003	27959
39	84283	83038	167321	84	7073	15394	22467
35-39	440778	433775	874553	80-84	55932	113646	169578
40	80770	79893	160663	85 -	23669	60875	84544
41	78969	79411	158380				
42	75992	75828	151820				
43	66155	66706	132861				
44	64675	65920	130595				
40-44	366561	367758	734319	Összesen	5124212	5476125	10600337

1989. évi mutatók	Férfi		Nő			Együtt	
	Fő	Nyers ezrl.	Fő	Nyers ezrl.	tisztított e.	Fő	Nyers ezrl.
Élveszületések száma	67725	13.291	64360	11.848	51.831	132285	12.545
Halálozások száma	76588	15.030	73750	13.535		150338	14.257
Természetes szaporodás	-8863	-1.739	-9190	-1.687		-18053	-1.712
Átlagos életkor		35.304		38.747			37.083
1000 férfire jutó nő				1969			

KIEMELT KORCSOPORTOK

Korcsoport	Férfi		Nő		Együtt	
	Fő	%	Fő	%	Fő	%
0 - 2	198135	3.87	189940	3.47	388075	3.66
3 - 5	200903	3.92	192660	3.52	393563	3.71
6 - 13	630704	12.31	600089	10.96	1230793	11.61
14 - 17	340869	6.65	321755	5.88	662624	6.25
18 - 20	225109	4.39	212284	3.89	437393	4.13
18 - 22	373528	7.29	352931	6.44	726459	6.85
0 - 13	1029742	20.10	982689	17.94	2012431	18.98
0 - 14	1125470	21.96	1073140	19.60	2198610	20.74
0 - 15	1216753	23.75	1159707	21.18	2376460	22.42
14 - 39	2025088	39.52	1941968	35.46	3967056	37.42
15 - 39	1929360	37.65	1851517	33.81	3780877	35.67
16 - 39	1838077	35.87	1764950	32.23	3603027	33.99
40 - 54	988915	19.30	1043575	19.05	2032490	19.17
40 - 59	1275475	24.89	1375415	25.12	2650890	25.01
40 - 64	1542506	30.10	1704223	31.12	3246729	30.63
14 - 54	3014003	58.82	2985547	54.52	5999550	56.60
14 - 59	3300563	64.41	3317383	60.58	6617946	62.43
14 - 64	3567594	69.62	3646191	66.58	7213785	68.05
15 - 54	2918275	56.95	2895096	52.37	5813371	54.84
15 - 59	3204835	62.54	3226932	58.93	6431767	60.68
15 - 64	3471866	67.75	3555740	64.93	7027606	66.30
16 - 54	2826992	55.17	2808529	51.29	5635521	53.16
16 - 59	3113552	60.76	3140365	57.35	6253917	59.00
16 - 64	3380583	65.97	3469173	63.35	6849756	64.62
55 - 99	1080467	21.09	1507889	27.54	2588356	24.42
60 - 99	793907	15.49	1176053	21.48	1969960	18.58
65 - 99	526876	10.28	847245	15.47	1374121	12.96
14	95728	1.87	90451	1.65	186179	1.76
Ffi:14-59; Nő:14-54;	3300563	64.41	2985547	54.52	6286110	59.30
Ffi: 60 ; Nő: 55 ;	55850	1.09	64935	1.19	120785	1.14
Ffi:60-64; Nő:55-59;	267031	5.21	331836	6.06	598867	5.65

Korév	Férfi	Nő	Együtt	Korév	Férfi	Nő	Együtt
0	66375	63617	129992	45	64211	65685	129896
1	65939	63224	129163	46	73214	74679	147893
2	65891	63173	129064	47	66797	69013	135810
3	65988	63277	129265	48	66888	70831	137719
4	66275	63565	129840	49	62977	66405	129382
0 - 4	330468	316856	647324	45-49	334087	346613	680700
5	66811	64067	130878	50	64197	69217	133414
6	67652	64888	132540	51	58922	65025	123947
7	68824	66016	134840	52	57482	65377	122859
8	70258	67395	137653	53	55200	64115	119315
9	71865	68949	140815	54	53661	63478	117139
5 - 9	345411	331315	676726	50-54	289462	327212	616674
10	73539	70565	144104	55	55701	63992	119693
11	81749	76750	158499	56	55902	64405	120307
12	84383	79652	164035	57	56507	65180	121687
13	87767	83740	171507	58	55672	66026	121698
14	91831	86599	178430	59	54792	64682	119474
10-14	419269	397306	816575	55-59	278574	324285	602859
15	95629	90365	185994	60	57601	68184	125785
16	91192	85490	176672	61	54389	64980	119369
17	77844	73401	151245	62	53184	65527	118711
18	75814	71207	147021	63	50367	62319	112686
19	74023	70174	144207	64	50127	64921	115048
15-19	414502	391637	806139	60-64	265668	325931	591599
20	74732	70777	145509	65	50559	65814	116373
21	75962	71153	147115	66	45280	59399	104679
22	75473	71769	147242	67	46609	62043	108652
23	72686	68755	141441	68	43695	63279	106974
24	67547	63469	131016	69	42167	60875	103042
20-24	366400	345923	712323	65-69	228310	311410	539720
25	65546	62008	127554	70	38153	58114	96267
26	65275	61403	126678	71	32529	49058	81587
27	64844	61157	126001	72	16859	25957	42816
28	62494	59302	121796	73	15963	24780	40743
29	66703	63834	130537	74	15414	24560	39974
25-29	324862	307704	632566	70-74	118918	182469	301387
30	69335	66954	136289	75	18728	31258	49986
31	70366	68896	139262	76	24589	42744	67333
32	74112	71725	145837	77	22513	39575	62088
33	77612	75000	152612	78	20797	38064	58861
34	88574	85824	174398	79	17782	32853	50635
30-34	379999	368399	748398	75-79	104409	184494	288903
35	95638	92991	188629	80	15769	30526	46295
36	100833	97634	198467	81	13535	27270	40805
37	91336	89780	181116	82	11338	23240	34578
38	81129	80587	161716	83	9118	19721	28839
39	81809	82105	163914	84	7445	16381	23826
35-39	450745	443097	893842	80-84	57205	117138	174343
40	83871	82857	166728	85 -	23559	61332	84891
41	80335	79700	160035				
42	78508	79203	157711				
43	75520	75606	151126				
44	65777	66494	132271				
40-44	383951	383860	767811	összesen	5115799	5466981	10582780

1990. évi mutatók	Férfi		Nő			Együtt	
	Fő	Nyers ezrl.	Fő	Nyers ezrl.	tisztított e.	Fő	Nyers ezrl.
Élveszületések száma	67981	13.364	64807	11.914	51.698	132788	12.615
Halálozások száma	76394	15.018	73251	13.595		150345	14.282
Természetes szaporodás	-8413	-1.654	-9144	-1.681		-17557	-1.667
Átlagos életkor		35.388		38.839			37.171
1000 férfire jutó nő				1069			

KIEMELT KORCSOPORTOK

Korcsoport	Férfi		Nő		Együtt	
	Fő	%	Fő	%	Fő	%
0 - 2	198205	3.87	190014	3.48	388219	3.67
3 - 5	199074	3.89	190909	3.49	389983	3.69
6 - 13	606038	11.85	577955	10.57	1183993	11.19
14 - 17	356486	6.97	336855	6.16	693341	6.55
18 - 20	224579	4.39	212158	3.88	436737	4.13
18 - 22	376014	7.35	355080	6.49	731094	6.91
0 - 13	1003317	19.61	958878	17.54	1962195	18.54
0 - 14	1095148	21.41	1045477	19.12	2140625	20.23
0 - 15	1190777	23.28	1135842	20.78	2326619	21.98
14 - 39	2028339	39.65	1943359	35.55	3971698	37.53
15 - 39	1936508	37.85	1856760	33.96	3793268	35.84
16 - 39	1840879	35.98	1766395	32.31	3607274	34.09
40 - 54	1007500	19.69	1057685	19.35	2065185	19.51
40 - 59	1286074	25.14	1381970	25.28	2668044	25.21
40 - 64	1551742	30.33	1707901	31.24	3259643	30.80
14 - 54	3035839	59.34	3001044	54.89	6036883	57.04
14 - 59	3314413	64.79	3325329	60.83	6639742	62.74
14 - 64	3580081	69.98	3651260	66.79	7231341	68.33
15 - 54	2944008	57.55	2914445	53.31	5858453	55.36
15 - 59	3222582	62.99	3238730	59.24	6461312	61.05
15 - 64	3488250	68.19	3564661	65.20	7052911	66.65
16 - 54	2848379	55.68	2824080	51.66	5672459	53.60
16 - 59	3126953	61.12	3148365	57.59	6275318	59.30
16 - 64	3392621	66.32	3474296	63.55	6866917	64.89
55 - 99	1076643	21.05	1507059	27.57	2583702	24.41
60 - 99	798069	15.60	1182774	21.63	1980843	18.72
65 - 99	532401	10.41	856843	15.67	1389244	13.13
14	91831	1.80	86599	1.58	178430	1.69
Ffi:14-59; Nő:14-54;	3314413	64.79	3001044	54.89	6315457	59.68
Ffi:60 ; Nő: 55 ;	57601	1.13	63992	1.17	121593	1.15
Ffi:60-64; Nő:55-59;	265668	5.19	324285	5.93	589953	5.57

Előreszámított népesség

Korév	Férfi	Nő	Együtt	Korév	Férfi	Nő	Együtt
0	66888	64103	130991	45	65241	66254	131495
1	66187	63470	129657	46	63710	65426	129136
2	65868	63155	129023	47	72608	74374	146982
3	65833	63121	128954	48	66173	68704	134877
4	65929	63231	129160	49	66209	70495	136704
0 - 4	330705	317080	647785	45-49	333941	345253	679194
5	66224	63517	129741	50	62269	66056	128325
6	66758	64021	130779	51	63408	68837	132245
7	67599	64842	132441	52	58120	64640	122760
8	69770	65970	134740	53	56633	64952	121585
9	70204	67350	137554	54	54334	63665	117999
5 - 9	339555	325700	665255	50-54	294764	328150	622914
10	71814	68904	140718	55	52738	62986	115724
11	73488	70516	144004	56	54665	63465	118130
12	81691	76698	158389	57	54785	63815	118600
13	84318	79594	163912	58	55319	64536	119855
14	87689	83673	171362	59	54413	65300	119713
10-14	399000	379385	778385	55-59	271920	320102	592022
15	91737	86520	178257	60	53478	63891	117369
16	95524	90284	185808	61	56096	67269	123365
17	91071	86406	177477	62	52809	64031	116840
18	77733	73335	151068	63	51475	64498	115973
19	75693	71144	146837	64	48641	61246	109887
15-19	431758	407689	839447	60-64	262499	320935	583434
20	73904	70117	144021	65	48315	63704	112019
21	74599	70714	145313	66	48638	64477	113115
22	75826	71092	146918	67	43434	58058	101492
23	75348	71707	147055	68	44529	60471	105000
24	72572	68700	141272	69	41508	61517	103025
20-24	372249	352330	724579	65-69	226424	308227	534651
25	67440	63412	130852	70	39840	58969	98809
26	65440	61953	127393	71	35852	56103	91955
27	65158	61344	126502	72	30379	47095	77474
28	64721	61101	125822	73	15648	24811	40459
29	62369	59241	121610	74	14693	23562	38255
25-29	325128	307051	632179	70-74	136412	210540	346952
30	66565	63766	130331	75	14071	23231	37302
31	69191	66880	136071	76	16936	29387	46323
32	70211	68818	139029	77	22042	39904	61946
33	73932	71628	145560	78	20017	36660	56677
34	77399	74896	152295	79	18310	34889	53199
30-34	357298	345988	703286	75-79	91376	164071	255447
35	88315	85686	174001	80	15504	29803	45307
36	95315	92836	188151	81	13579	27365	40944
37	100465	97463	197928	82	11511	24135	35646
38	90952	89617	180569	83	9529	20309	29838
39	80763	80426	161189	84	7579	17000	24579
35-39	455810	446028	901838	80-84	57702	118612	176314
40	81408	81927	163335	85 -	23787	62532	86319
41	83417	82660	166077				
42	79861	79495	159356				
43	78018	78969	156987				
44	75013	75367	150380				
40-44	397717	398418	796135	összesen	5108045	5458091	10566136

1991. évi mutatók	Férfi		Nő			Együtt	
	Fő	Nyers ezrl.	Fő	Nyers ezrl.	tisztított e.	Fő	Nyers ezrl.
Élveszületések száma	68504	13.489	65303	12.025	51.768	133807	12.733
Halálozások száma	76258	15.016	74193	13.662		150451	14.316
Természetes szaporodás	-7754	-1.527	-8390	-1.637		-16644	-1.583
Átlagos életkor		35.470		38.923			37.254
1000 férfire jutó nő			1069				

KIEMELT KORCSOPORTOK

Korcsoport	Férfi		Nő		Együtt	
	Fő	%	Fő	%	Fő	%
0 - 2	198943	3.89	190728	3.49	389671	3.69
3 - 5	197986	3.88	189869	3.48	387855	3.67
6 - 13	584642	11.45	557895	10.22	1142537	10.81
14 - 17	366021	7.17	346883	6.36	712904	6.75
18 - 20	227330	4.45	214596	3.93	441926	4.18
18 - 22	377755	7.40	356402	6.53	734157	6.95
0 - 13	981571	19.22	938492	17.19	1920063	18.17
0 - 14	1069260	20.93	1022165	18.73	2091425	19.79
0 - 15	1160997	22.73	1108685	20.31	2269682	21.48
14 - 39	2029932	39.74	1942759	35.59	3972691	37.60
15 - 39	1942243	38.02	1859086	34.06	3801329	35.98
16 - 39	1850506	36.23	1772566	32.48	3623072	34.29
40 - 54	1026422	20.09	1071821	19.64	2098243	19.86
40 - 59	1298342	25.42	1391923	25.50	2690265	25.46
40 - 64	1560841	30.56	1712858	31.38	3273699	30.98
14 - 54	3056354	59.83	3014580	55.23	6070934	57.46
14 - 59	3328274	65.16	3339682	61.10	6667956	63.16
14 - 64	3590773	70.30	3655617	66.98	7246390	68.58
15 - 54	2968665	58.12	2930907	53.70	5899572	55.83
15 - 59	3240585	63.44	3251009	59.56	6491594	61.44
15 - 64	3503084	68.58	3571944	65.44	7075028	66.96
16 - 54	2876928	56.32	2844387	52.11	5721315	54.15
16 - 59	3148848	61.64	3164489	57.98	6313337	59.75
16 - 64	3411347	66.78	3485424	63.86	6896771	65.27
55 - 99	1070120	20.95	1505019	27.57	2575139	24.37
60 - 99	798200	15.63	1184917	21.71	1983117	18.77
65 - 99	535701	10.49	863982	15.83	1399683	13.25
14	87689	1.72	83673	1.53	171362	1.62
Ffi:14-59; Nő:14-54;	3328274	65.16	3014580	55.23	6342854	60.03
Ffi:60 ; Nő:55 ;	53478	1.05	62986	1.15	116464	1.10
Ffi:60-64; Nő:55-59;	262499	5.14	320102	5.86	582601	5.51

Előreszámított népesség

Korév	Férfi	Nő	Együtt	Korév	Férfi	Nő	Együtt
0	67673	64851	132524	45	74471	75097	149568
1	66698	63956	130654	46	64727	65990	130717
2	66116	63401	129517	47	63183	65148	128331
3	65810	63103	128913	48	71931	74040	145971
4	65774	63075	128849	49	65500	68377	133877
0 - 4	332071	318386	650457	45-49	339812	348652	688464
5	65878	63183	129061	50	65465	70125	135590
6	66172	63471	129643	51	61510	65690	127200
7	66705	63975	130680	52	62546	68425	130971
8	67545	64796	132341	53	57262	64216	121478
9	68717	65925	134642	54	55746	64497	120243
5 - 9	335017	321350	656367	50-54	302529	332953	635482
10	70152	67305	137457	55	53398	63173	116571
11	71763	68856	140619	56	51757	62469	114226
12	73435	70467	143902	57	53571	62881	116452
13	81631	76642	158273	58	53631	63182	116813
14	84245	79538	163783	59	54068	63826	117894
10-14	381226	362808	744034	55-59	266425	315531	581956
15	67599	83598	171197	60	53106	64497	117603
16	91639	86440	178079	61	52076	63033	115109
17	95409	90196	185605	62	54464	66286	120750
18	90938	86322	177260	63	51107	63023	114130
19	77611	73269	150880	64	49708	63390	113098
15-19	443196	419825	863021	60-64	260461	320229	580690
20	75562	71083	146645	65	46885	60098	106983
21	73772	70055	143827	66	46478	62408	108886
22	74466	70651	145117	67	46660	63024	109684
23	75700	71030	146730	68	41494	56586	98080
24	75231	71649	146880	69	42303	58786	101089
20-24	374731	354468	729199	65-69	223820	300902	524722
25	72457	68642	141099	70	39213	59589	98802
26	67325	63354	130679	71	37442	56927	94369
27	65322	61894	127216	72	33481	53857	87338
28	65034	61285	126319	73	28198	45010	73208
29	64595	61036	125631	74	14404	23589	37993
25-29	334733	316211	650944	70-74	152738	238972	391710
30	62242	59178	121420	75	13413	22285	35698
31	66429	63693	130122	76	12726	21843	34569
32	69039	66804	135843	77	15179	27434	42613
33	70040	68726	138766	78	19596	36962	56558
34	73728	71527	145255	79	17622	33607	51229
30-34	341478	329928	671406	75-79	78536	142131	220667
35	77166	74776	151942	80	15969	31650	47619
36	88013	85542	173555	81	13346	26713	40059
37	94962	92677	187639	82	11548	24219	35767
38	100040	97281	197321	83	9674	21088	30762
39	90545	89441	179986	84	7924	17505	25429
35-39	450726	439717	890443	80-84	58461	121175	179636
40	80365	80254	160619	85 -	24067	64013	88080
41	80967	81731	162698				
42	82927	82446	165373				
43	79363	79258	158621				
44	77495	78715	156210				
40-44	401117	402404	803521	összesen	5101144	5449655	10550799

1992. évi mutatók	Férfi		Nő			Együtt	
	Fő	Nyers ezrl.	Fő	Nyers ezrl.	tisztított e.	Fő	Nyers ezrl.
Élveszületések száma	69308	13.668	66066	12.186	52.062	135374	12.902
Halálozások száma	76209	15.029	74502	13.742		150711	14.364
Természetes szaporodás	-6901	-1.361	-8436	-1.556		-15337	-1.462
Átlagos életkor		35.546		39.000			37.330
1000 Férfire jutó nő				1068			

KIEMELT KORCSOPORTOK

Korcsoport	Férfi		Nő		Együtt	
	Fő	%	Fő	%	Fő	%
0 - 2	200487	3.93	192208	3.53	392695	3.72
3 - 5	197462	3.87	189361	3.47	386823	3.67
6 - 13	566120	11.10	541437	9.94	1107557	10.50
14 - 17	358892	7.04	339772	6.23	698664	6.62
18 - 20	244111	4.79	230674	4.23	474785	4.50
18 - 22	392349	7.69	371380	6.81	763729	7.24
0 - 13	964069	18.90	923006	16.94	1887075	17.89
0 - 14	1048314	20.55	1002544	18.40	2050858	19.44
0 - 15	1135913	22.27	1086142	19.93	2222055	21.06
14 - 39	2029109	39.78	1939687	35.59	3968796	37.62
15 - 39	1944864	38.13	1860149	34.13	3805013	36.06
16 - 39	1857265	36.41	1776551	32.60	3633816	34.44
40 - 54	1043458	20.46	1084009	19.89	2127467	20.16
40 - 59	1309883	25.68	1399540	25.68	2709423	25.68
40 - 64	1570344	30.78	1719769	31.56	3290113	31.18
14 - 54	3072567	60.23	3023696	55.48	6096263	57.78
14 - 59	3338992	65.46	3339227	61.27	6678219	63.30
14 - 64	3599453	70.56	3659456	67.15	7258909	69.30
15 - 54	2988322	58.58	2944158	54.02	5932480	56.23
15 - 59	3254747	63.80	3259689	59.81	6514436	61.74
15 - 64	3515208	68.91	3579918	65.69	7095126	67.25
16 - 54	2900723	56.86	2860560	52.49	5761283	54.61
16 - 59	3167148	62.09	3176091	58.28	6343239	60.12
16 - 64	3427609	67.19	3496320	64.16	6923929	65.62
55 - 99	1064508	20.87	1502953	27.58	2567461	24.33
60 - 99	798063	15.65	1187422	21.79	1985505	18.82
65 - 99	537622	10.54	867193	15.91	1404815	13.31
14	84245	1.65	79538	1.46	163783	1.55
Ffi:14-59; Nő:14-54;	3338992	65.46	3023696	55.48	6362688	60.31
Ffi: 60 ; Nő: 55 ;	53106	1.04	63173	1.16	116279	1.10
Ffi:60-64; Nő:55-59;	260461	5.11	315531	5.79	575992	5.46

Előreszámított népesség

Korév	Férfi	Nő	Együtt	Korév	Férfi	Nő	Együtt
0	68732	65872	134604	45	76935	78434	155369
1	67480	64702	132182	46	73882	74801	148683
2	66626	63886	130512	47	64189	65714	129903
3	66058	63348	129406	48	62596	64857	127453
4	65751	63056	128807	49	71199	73689	144888
0 - 4	334647	320864	655511	45-49	348801	357495	706296
5	65723	63027	128750	50	64764	68015	132779
6	65826	63137	128963	51	64665	69737	134402
7	66119	63425	129544	52	60676	65297	125973
8	66651	63929	130580	53	61625	67981	129606
9	67493	64751	132244	54	56365	63767	120132
5 - 9	331812	318269	650081	50-54	308095	334797	642892
10	68665	65880	134545	55	54790	63999	118789
11	70102	67258	137360	56	52408	62654	115062
12	71711	68808	140519	57	50721	61896	112617
13	73380	70416	143796	58	52446	62258	114704
14	81565	76587	158152	59	52419	62486	114905
10-14	365423	348949	714372	55-59	262784	313293	576077
15	84161	79473	163634	60	52770	63043	115813
16	87505	83521	171026	61	51715	63626	115341
17	91527	86355	177882	62	50566	62111	112677
18	95269	90108	185377	63	52711	65245	117956
19	90788	86240	177028	64	49352	61941	111293
15-19	449250	425697	874947	60-64	257114	315966	573080
20	77473	73208	150681	65	47910	62200	110110
21	75429	71020	146449	66	45106	58874	103980
22	73639	69994	143633	67	44583	61001	105584
23	74340	70591	144931	68	44571	61423	105994
24	75583	70974	146557	69	39425	55009	94434
20-24	376464	355787	732251	65-69	221595	298507	520102
25	75111	71588	146699	70	39966	56946	96912
26	72333	68583	140916	71	36850	57529	94378
27	67202	63292	130494	72	34971	54650	89621
28	65198	61836	127034	73	31078	51475	82553
29	64907	61219	126126	74	25957	42794	68751
25-29	344751	326518	671269	70-74	168822	263393	432215
30	64460	60971	125431	75	13155	22314	35469
31	62115	59112	121227	76	12125	20952	33077
32	66284	63619	129903	77	11405	20395	31800
33	68874	66714	135588	78	13495	25413	38908
34	69850	68629	138479	79	17251	33880	51131
30-34	331583	319045	650628	75-79	67431	122954	190385
35	73512	71412	144924	80	15365	30487	45852
36	76902	74654	151556	81	13752	28373	42125
37	87680	85395	173075	82	11348	23646	34994
38	94550	92510	187060	83	9709	21163	30872
39	99590	97094	196684	84	8042	18179	26221
35-39	432234	421055	853289	80-84	58216	121848	180064
40	90104	89249	179353	85 -	24552	65618	90170
41	79928	80061	159989				
42	80492	81522	162014				
43	82410	82202	164612				
44	78833	79004	157837				
40-44	411767	412038	823805	összesen	5095341	5442093	10537434

1993. évi mutatók	Férfi		Nő			Együtt	
	Fő	Nyers ezrl.	Fő	Nyers ezrl.	tisztított e.	Fő	Nyers ezrl.
Élveszületések száma	70393	13.901	67102	12.397	52.707	137495	13.124
Halálozások száma	76196	15.047	74564	13.794		150860	14.399
Természetes szaporodás	-5803	-1.146	-7562	-1.397		-13365	-1.275
Átlagos életkor		35.615		39.066			37.397
1000 férfire jutó nő			1068				

KIEMELT KORCSOPORTOK

Korcsoport	Férfi		Nő		Együtt	
	Fő	%	Fő	%	Fő	%
0 - 2	202838	3.98	194460	3.57	397298	3.77
3 - 5	197532	3.88	189431	3.48	386963	3.67
6 - 13	549947	10.79	527604	9.69	1077551	10.23
14 - 17	344758	6.77	325936	5.99	670694	6.36
18 - 20	263530	5.17	249556	4.59	513086	4.87
18 - 22	412598	8.10	390570	7.19	803168	7.62
0 - 13	950317	18.65	911495	16.75	1861812	17.67
0 - 14	1031882	20.25	988082	18.16	2019964	19.17
0 - 15	1116043	21.90	1067555	19.62	2183598	20.72
14 - 39	2015847	39.56	1924689	35.37	3940536	37.40
15 - 39	1934282	37.96	1848102	33.96	3782384	35.89
16 - 39	1850121	36.31	1768629	32.50	3618750	34.34
40 - 54	1068663	20.97	1104330	20.29	2172993	20.92
40 - 59	1331447	26.13	1417623	26.05	2749070	26.09
40 - 64	1588561	31.18	1733589	31.86	3322150	31.53
14 - 54	3084510	60.54	3029019	55.86	6113529	58.02
14 - 59	3347294	65.69	3342312	61.42	6689606	63.48
14 - 64	3604408	70.74	3658278	67.22	7262686	68.92
15 - 54	3002945	58.94	2952432	54.25	5955377	56.52
15 - 59	3265729	64.09	3265725	60.01	6531454	61.98
15 - 64	3522843	69.14	3581691	65.81	7104534	67.42
16 - 54	2918784	57.28	2872959	52.79	5791743	54.96
16 - 59	3181568	62.44	3186252	58.55	6367820	60.43
16 - 64	3438682	67.49	3502218	64.35	6940900	65.87
55 - 99	1060514	20.81	1501579	27.59	2562093	24.31
60 - 99	797730	15.66	1188286	21.84	1986016	18.85
65 - 99	540616	10.61	872320	16.03	1412936	13.41
14	81565	1.60	76587	1.41	158152	1.50
Ffi:14-59; Nő:14-54;	3347294	65.69	3029019	55.66	6376313	60.51
Ffi: 60 ; Nő: 55 ;	52770	1.04	63999	1.19	116769	1.11
Ffi:60-64; Nő:55-59;	257114	5.05	313293	5.76	570407	5.41

Előreszámított népesség

Korév	Férfi	Nő	Együtt	Korév	Férfi	Nő	Együtt
0	69900	66988	136888	45	78262	78724	156986
1	68535	65717	134252	46	76327	78127	154454
2	67408	64630	132038	47	73267	74492	147759
3	66568	63833	130401	48	63597	65422	129019
4	65998	63301	129299	49	61959	64547	126506
0 - 4	338409	324469	662878	45-49	353412	361312	714724
5	65701	63008	128709	50	70403	73300	143703
6	65670	62981	128651	51	63973	67636	131609
7	65773	63091	128864	52	63784	69318	133102
8	66065	63379	129444	53	59785	64868	124653
9	66599	63884	130483	54	60659	67503	128162
5 - 9	329808	316343	646151	50-54	318604	342625	661229
10	67441	64706	132147	55	55399	63274	118673
11	68615	65833	134448	56	53774	63477	117251
12	70051	67210	137261	57	51361	62079	113440
13	71656	68759	140415	58	49659	61283	110942
14	73320	70364	143684	59	51264	61573	112837
10-14	351083	336872	687955	55-59	261457	311686	573143
15	81486	76526	158012	60	51164	61718	112882
16	84072	79399	163471	61	51389	62196	113585
17	87399	83438	170837	62	50216	62695	112911
18	91392	86271	177663	63	48939	61135	110074
19	95117	90020	185137	64	50899	64125	115024
15-19	439466	415654	855120	60-64	252607	311869	564476
20	90623	86164	176787	65	47568	60782	108350
21	77335	73143	150478	66	46088	60935	107023
22	75295	70958	146253	67	43268	57550	100818
23	73517	69934	143451	68	42586	59452	102038
24	74225	70535	144760	69	42341	59711	102052
20-24	390995	370734	761729	65-69	221851	298430	520281
25	75464	70915	146379	70	37248	53288	90536
26	74980	71525	146505	71	37558	54982	92540
27	72201	68518	140719	72	34419	55228	89647
28	67064	63232	130296	73	32462	52232	84694
29	65068	61770	126838	74	28607	48942	77549
25-29	354777	335960	690737	70-74	170294	264672	434966
30	64772	61154	125926	75	23701	40471	64172
31	64329	60901	125230	76	11896	20977	32873
32	61977	59042	121019	77	10868	19565	30433
33	66122	63534	129656	78	10138	18894	29032
34	68685	66621	135306	79	11880	23297	35177
30-34	325885	311252	637137	75-79	68483	123204	191687
35	69640	68522	138162	80	15040	30738	45778
36	73262	71298	144560	81	13230	27331	40561
37	76612	74525	151137	82	11696	25116	36812
38	87297	85241	172538	83	9542	20666	30208
39	94122	92326	186448	84	8075	18244	26319
35-39	400933	391912	792845	80-84	57583	122095	179678
40	99104	96873	195977	85 -	25014	67459	92473
41	89622	89034	178656				
42	79461	79852	159313				
43	79984	81281	161265				
44	81857	81939	163796				
40-44	430028	428979	859007	összesen	5090689	5435527	10526216

1994. évi mutatók	Férfi		Nő			Együtt	
	Fő	Nyers ezrl.	Fő	Nyers ezrl.	tiszttított %.	Fő	Nyers ezrl.
Élvezületések száma	71588	14.153	68242	12.625	53.470	139830	13.364
Halálozások száma	76240	15.073	74308	13.840		151048	14.436
Természetes szaporodás	-4652	-0.920	-6366	-1.215		-11218	-1.072
Átlagos életkor		35.676		39.122			37.455
1000 férfire jutó nő				1068			

KIEMELT KORCSOPORTOK

Korcsoport	Férfi		Nő		Együtt	
	Fő	%	Fő	%	Fő	%
0 - 2	205843	4.04	197335	3.63	403178	3.83
3 - 5	198267	3.89	190142	3.50	388409	3.69
6 - 13	541870	10.64	519843	9.56	1061713	10.09
14 - 17	326277	6.41	309727	5.70	636004	6.04
18 - 20	277132	5.44	262455	4.83	539587	5.13
18 - 22	429762	8.44	406556	7.48	836318	7.95
0 - 13	945980	18.58	907320	16.69	1853300	17.61
0 - 14	1019300	20.02	977684	17.99	1996984	18.97
0 - 15	1100786	21.62	1054210	19.39	2154996	20.47
14 - 39	1985376	39.00	1895876	34.88	3881252	36.87
15 - 39	1912056	37.56	1825512	33.58	3737568	35.51
16 - 39	1830570	35.96	1748986	32.18	3579556	34.01
40 - 54	1102044	21.65	1132916	20.84	2234960	21.23
40 - 59	1363501	26.78	1444602	26.58	2808103	26.68
40 - 64	1616108	31.75	1756471	32.31	3372579	32.04
14 - 54	3087420	60.65	3028792	55.72	6116212	58.10
14 - 59	3348877	65.78	3340478	61.46	6689355	63.55
14 - 64	3601484	70.75	3652347	67.19	7253831	68.91
15 - 54	3014100	59.21	2958428	54.43	5972528	56.74
15 - 59	3275557	64.34	3270114	60.16	6545671	62.18
15 - 64	3528164	69.31	3581983	65.90	7110147	67.55
16 - 54	2932614	57.61	2881902	53.02	5814516	55.24
16 - 59	3194071	62.74	3193588	58.75	6387659	60.68
16 - 64	3446678	67.71	3505457	64.49	6952135	66.05
55 - 99	1057289	20.77	1499415	27.59	2556704	24.29
60 - 99	795832	15.63	1187729	21.85	1983561	18.84
65 - 99	543225	10.67	875860	16.11	1419085	13.48
14	73320	1.44	70364	1.29	143684	1.37
Ffi:14-59; Nő:14-54;	3348877	65.78	3028792	55.72	6377669	60.59
Ffi: 60 ; Nő: 55 ;	51164	1.01	63274	1.16	114438	1.09
Ffi:60-64; Nő:55-59;	252607	4.96	311686	5.73	564293	5.36

Bázisév: 1980/I. változat

Országos aggregált

1996.I.1.

Előreszámított népesség

Korév	Férfi	Nő	Együtt	Korév	Férfi	Nő	Együtt
0	71037	68078	139115	45	81265	81643	162908
1	69700	66832	136532	46	77643	78415	156058
2	68461	65645	134106	47	75695	77802	153497
3	67350	64576	131926	48	72583	74156	146739
4	66507	63786	130293	49	62952	65110	128062
0 - 4	343055	328917	671972	45-49	370138	377126	747264
5	65948	63253	129201	50	61266	64205	125471
6	65647	62962	128609	51	69542	72894	142436
7	65617	62935	128552	52	63100	67228	130328
8	65719	63045	128764	53	62843	68864	131707
9	66013	63334	129347	54	58846	64414	123260
5 - 9	328944	315529	644473	50-54	315597	337605	653202
10	66547	63839	130386	55	59621	66981	126602
11	67391	64659	132050	56	54372	62756	117128
12	68564	65785	134349	57	52701	62893	115594
13	69997	67161	137158	58	50286	61462	111748
14	71597	68708	140305	59	48535	60607	109142
10-14	344096	330152	674248	55-59	265515	314699	580214
15	73254	70308	143562	60	50034	60818	110852
16	81398	76454	157852	61	49825	60888	110713
17	83975	79320	163295	62	49896	61287	111183
18	87273	83361	170634	63	48605	61707	110312
19	91242	86188	177430	64	47258	60083	107341
15-19	417142	395631	812773	60-64	245618	304783	550401
20	94952	89933	184885	65	49058	62921	111979
21	90456	86084	176540	66	45763	59542	105305
22	77196	73081	150277	67	44208	59561	103769
23	75171	70897	146068	68	41334	56089	97423
24	73404	69878	143282	69	40459	57796	98255
20-24	411179	389873	801052	65-69	220822	295909	516731
25	74109	70475	144584	70	39998	57841	97839
26	75334	70854	146188	71	35010	51443	86453
27	74844	71457	146301	72	35081	52787	87868
28	72057	68457	140514	73	31954	52784	84738
29	66922	63167	130089	74	29880	49664	79544
25-29	363266	344410	707676	70-74	171923	264519	436442
30	64933	61703	126636	75	26116	46290	72406
31	64637	61085	125722	76	21432	38039	59471
32	64188	60832	125020	77	10660	19584	30244
33	61829	58961	120790	78	9659	18128	27787
34	65939	63442	129381	79	8927	17329	26256
30-34	321526	306023	627549	75-79	76794	139370	216164
35	68482	66518	135000	80	10359	21141	31500
36	69403	68410	137813	81	12947	27554	40501
37	72989	71177	144166	82	11252	24188	35440
38	76277	74392	150669	83	9833	21948	31781
39	86900	85073	171973	84	7936	17817	25753
35-39	374051	365570	739621	80-84	52327	112648	164975
40	93658	92128	185786	85 -	25394	68978	94372
41	98568	96640	195208				
42	89101	88801	177902				
43	78966	79619	158585				
44	79449	81022	160471				
40-44	439742	438210	877952	összesen	5087129	5429952	10517081

1995. évi mutatók	Férfi		Nő			Együtt	
	Fő	Nyers ezrl.	Fő	Nyers ezrl.	tisztított e.	Fő	Nyers ezrl.
Élveszületések száma	72754	14.397	69353	12.846	54.379	142107	13.596
Halálozások száma	76314	15.102	74928	13.879		151242	14.470
Természetes szaporodás	-3560	-0.705	-5575	-1.033		-9135	-0.874
Átlagos életkor		35.728		39.169			37.504
1000 férfire jutó nő			1167				

KIEMELT KORCSOPOTOK

Korcsoport	Férfi		Nő		Együtt	
	Fő	%	Fő	%	Fő	%
0 - 2	209198	4.11	200555	3.69	409753	3.90
3 - 5	199805	3.93	191615	3.53	391420	3.72
6 - 13	535495	10.53	513720	9.46	1049215	9.98
14 - 17	310224	6.10	294750	5.43	605014	5.75
18 - 20	273467	5.38	259482	4.78	532949	5.07
18 - 22	441119	8.67	418647	7.71	859766	8.17
0 - 13	944498	18.57	905890	16.63	1850388	17.59
0 - 14	1016095	19.97	974598	17.95	1990693	18.93
0 - 15	1089349	21.41	1044906	19.24	2134255	20.29
14 - 39	1958761	38.50	1870215	34.44	3828976	36.41
15 - 39	1887164	37.10	1801507	33.18	3688671	35.07
16 - 39	1813910	35.66	1731199	31.88	3545109	33.71
40 - 54	1125477	22.12	1152941	21.23	2278418	21.66
40 - 59	1390992	27.34	1467640	27.03	2858632	27.13
40 - 64	1636610	32.17	1772423	32.64	3409033	32.41
14 - 54	3084238	60.63	3023156	55.68	6107394	58.07
14 - 59	3349753	65.85	3337855	61.47	6687608	63.59
14 - 64	3595371	70.68	3642638	67.09	7238009	68.82
15 - 54	3012641	59.22	2954448	54.41	5967089	56.74
15 - 59	3278156	64.44	3269147	60.21	6547303	62.25
15 - 64	3523774	69.27	3573930	65.82	7097704	67.49
16 - 54	2939387	57.78	2884140	53.12	5823527	55.37
16 - 59	3204902	63.00	3198839	58.91	6403741	60.89
16 - 64	3450520	67.83	3503622	64.52	6954142	66.12
55 - 99	1058393	20.81	1500906	27.64	2559299	24.33
60 - 99	792878	15.59	1186207	21.85	1979085	18.82
65 - 99	547260	10.76	881424	16.23	1428684	13.58
14	71597	1.41	68708	1.27	140305	1.33
Ffi:14-59; Nő:14-54;	3349753	65.85	3023156	55.68	6372909	60.60
Ffi: 60 ; Nő: 55 ;	50034	0.98	66981	1.23	117015	1.11
Ffi:60-64; Nő:55-59;	245618	4.83	314699	5.80	560317	5.33

Bázisév: 1980/I. változat

Országos aggregált

1997.I.1.

Előreszámított népesség

Korév	Férfi	Nő	Együtt	Korév	Férfi	Nő	Együtt
0	71951	68966	140927	45	78873	80731	159604
1	70835	67921	138756	46	80625	81326	161951
2	69622	66759	136381	47	76995	78089	155084
3	68403	65591	133994	48	74989	77455	152444
4	67289	64528	131817	49	71844	73804	145648
0 - 4	348110	333765	681875	45-49	383326	391405	774731
5	66457	63738	130195	50	62248	64763	127011
6	65894	63207	129101	51	60518	63849	124367
7	65594	62916	128510	52	68593	72456	141049
8	65563	62889	128452	53	62168	66788	128956
9	65667	63000	128667	54	61859	68380	130239
5 - 9	329175	315750	644925	50-54	315386	336236	651622
10	65962	63289	129251	55	57838	63913	121751
11	66497	63792	130289	56	58514	66431	124945
12	67340	64611	131951	57	53288	62179	115467
13	68511	65737	134248	58	51593	62271	113864
14	69940	67110	137050	59	49153	60786	109939
10-14	338250	324539	662789	55-59	270386	315580	585966
15	71532	68653	140185	60	47372	59863	107235
16	73176	70249	143425	61	48724	60001	108725
17	81302	76380	157682	62	48378	59998	108376
18	83855	79249	163104	63	48292	60322	108614
19	87131	83280	170411	64	46935	60649	107584
15-19	396996	377811	774807	60-64	239701	300833	540534
20	91077	86110	177187	65	45553	58958	104511
21	94780	89847	184627	66	47196	61638	108834
22	90288	86007	176295	67	43892	58199	102091
23	77066	73018	150084	68	42222	58050	100272
24	75054	70842	145896	69	39263	54526	93789
20-24	428265	405824	834089	65-69	218126	291371	509497
25	73291	69819	143110	70	38224	55992	94216
26	73984	70415	144399	71	37588	55840	93428
27	75199	70788	145987	72	32705	49390	82095
28	74697	71394	146091	73	32572	50451	83023
29	71908	68388	140296	74	29420	50191	79611
25-29	369079	350804	719883	70-74	170509	261864	432373
30	66780	63101	129881	75	27280	46971	74251
31	64797	61633	126430	76	23616	43510	67126
32	64495	61014	125509	77	19210	35510	54720
33	64033	60751	124784	78	9474	18142	27616
34	61662	58878	120540	79	8503	16622	25125
30-34	321767	305377	627144	75-79	88083	160755	248838
35	65743	63344	129087	80	7783	15730	23513
36	68252	66410	134662	81	8920	18955	27875
37	69146	68294	137440	82	11013	24387	35400
38	72673	71051	143724	83	9464	21132	30596
39	75928	74248	150176	84	8182	18923	27105
35-39	351742	343347	695089	80-84	45362	99127	144489
40	86467	84890	171357	85 -	25563	69824	95387
41	93147	91908	185055				
42	97989	96386	194375				
43	88550	88543	177093				
44	78436	79365	157801				
40-44	444589	441092	885681	összesen	5084415	5425304	10509719

1996. évi mutatók	Férfi		Nő			Együtt	
	Fő	Nyers ezrl.	Fő	Nyers ezrl.	tisztított e.	Fő	Nyers ezrl.
Élveszületések száma	73702	14.595	70257	13.027	55.066	143959	13.785
Halálozások száma	76416	15.133	74705	13.889		151321	14.490
Természetes szaporodás	-2714	-0.538	-4548	-0.862		-7362	-0.705
Átlagos életkor		35.773		39.208			37.546
1000 férfire jutó nő			1067				

KIEMELT KORCSOPORTOK

Korcsoport	Férfi		Nő		Együtt	
	Fő	%	Fő	%	Fő	%
0 - 2	212418	4.18	203646	3.75	416064	3.96
3 - 5	202149	3.98	193857	3.57	396006	3.77
6 - 13	531028	10.44	509441	9.39	1040469	9.90
14 - 17	295950	5.82	282392	5.21	578342	5.50
18 - 20	262063	5.15	248639	4.68	510702	4.86
18 - 22	447131	8.79	424493	7.82	871624	8.29
0 - 13	945595	18.60	906944	16.72	1852539	17.63
0 - 14	1015535	19.97	974054	17.95	1989589	18.93
0 - 15	1087067	21.38	1042707	19.22	2129774	20.26
14 - 39	1937789	38.11	1850273	34.10	3788062	36.04
15 - 39	1867849	36.74	1783163	32.87	3651012	34.74
16 - 39	1796317	35.33	1714510	31.60	3510827	33.41
40 - 54	1143301	22.49	1168733	21.54	2312034	22.00
40 - 59	1413687	27.80	1484313	27.36	2898000	27.57
40 - 64	1653388	32.52	1785146	32.90	3438534	32.72
14 - 54	3081050	60.60	3019006	55.65	6100056	58.04
14 - 59	3351476	65.92	3334586	61.46	6686062	63.62
14 - 64	3591177	70.63	3635419	67.01	7226596	68.76
15 - 54	3011150	59.22	2951896	54.41	5963046	56.74
15 - 59	3281536	64.54	3267476	60.23	6549012	62.31
15 - 64	3521237	69.26	3568309	65.77	7089546	67.46
16 - 54	2939618	57.82	2883243	53.14	5822861	55.40
16 - 59	3210004	63.13	3198823	58.96	6408827	60.98
16 - 64	3449705	67.85	3499656	64.61	6949361	66.12
55 - 99	1057730	20.80	1499354	27.64	2557084	24.33
60 - 99	787344	15.49	1183774	21.82	1971118	18.76
65 - 99	547643	10.77	882941	16.27	1430584	13.61
14	69940	1.38	67110	1.24	137050	1.30
Ffi:14-59; Nő:14-54;	3351476	65.92	3019006	55.65	6370482	60.62
Ffi:60 ; Nő:55 ;	47372	0.93	63913	1.18	111285	1.06
Ffi:60-64; Nő:55-59;	239701	4.71	315580	5.82	555281	5.28

Bázisév: 1980/I. változat

Országos aggregált

1998.I.1.

Előreszámitott népesség

Korév	Férfi	Nő	Együtt	Korév	Férfi	Nő	Együtt
0	72574	69548	142122	45	77868	79080	156948
1	71757	68807	140564	46	78254	80418	158672
2	70757	67848	138605	47	79956	80993	160949
3	69563	66705	136268	48	76273	77742	154015
4	68342	65541	133883	49	74228	77085	151313
0 - 4	352992	338449	691442	45-49	386579	395318	781897
5	67239	64479	131718	50	71038	73413	144451
6	66403	63692	130095	51	61490	64401	125891
7	65841	63161	129002	52	59698	63467	123165
8	65540	62870	128410	53	67583	71979	139562
9	65511	62844	128355	54	61190	66317	127507
5 - 9	330534	317046	647580	50-54	320999	339577	660576
10	65616	62955	128571	55	60797	67850	128647
11	65912	63242	129154	56	56764	63390	120154
12	66446	63744	130190	57	57346	65821	123167
13	67287	64563	131850	58	52172	61563	113735
14	68454	65686	134140	59	50431	61581	112012
10-14	333715	320190	653905	55-59	277510	320205	597715
15	69877	67057	136934	60	47978	60041	108019
16	71456	68596	140052	61	46134	59055	105189
17	73090	70185	143275	62	47310	59123	106433
18	81185	76311	157496	63	46825	59054	105879
19	83723	79177	162900	64	46636	59288	105924
15-19	379331	361326	740657	60-64	234883	296561	531444
20	86975	83204	170179	65	45244	59513	104757
21	90910	86029	176939	66	43823	57757	101580
22	94610	89765	184375	67	45268	60246	105514
23	90134	85937	176071	68	41919	56724	98643
24	76947	72961	149908	69	40104	56427	96531
20-24	439576	417896	857472	65-69	216358	290667	507025
25	74935	70782	145717	70	37090	52821	89911
26	73168	69758	142926	71	35923	54056	89979
27	73851	70348	144199	72	35112	53611	88723
28	75053	70725	145778	73	30365	47208	77573
29	74544	71325	145869	74	29989	47971	77960
25-29	371551	352938	724489	70-74	168479	255667	424146
30	71760	68319	140079	75	26858	47473	74331
31	66638	63028	129666	76	24664	44149	68813
32	64653	61564	126217	77	21164	40617	61781
33	64339	60931	125270	78	17075	32887	49962
34	63860	60667	124527	79	8338	16638	24976
30-34	331250	314509	645759	75-79	98099	181764	279863
35	61483	58788	120271	80	7415	15090	22505
36	65524	63240	128764	81	6702	14110	20812
37	67998	66296	134294	82	7588	16781	24369
38	68847	68170	137017	83	9259	21312	30571
39	72343	70912	143255	84	7875	18218	26093
35-39	336195	327406	663601	80-84	38839	85511	124350
40	75551	74087	149638	85 -	25897	71432	97329
41	85991	84687	170678				
42	92596	91668	184264				
43	97378	96107	193485				
44	87956	88261	176217				
40-44	439472	434810	874282	összesen	5082260	5421272	10503532

1997. évi mutatók	Férfi		Nő			Együtt	
	Fő	Nyers ezrl.	Fő	Nyers ezrl.	tisztított e.	Fő	Nyers ezrl.
Élveszületések száma	74323	14.726	70348	13.148	55.555	145171	13.911
Halálozások száma	76478	15.153	74380	13.896		151358	14.504
Természetes szaporodás	-2155	-0.427	-4032	-0.748		-6187	-0.593
Átlagos életkor		35.814		39.242			37.584
1000 férfire jutó nő			1067				

KIEMELT KORCSOPORTOK

Korcsoport	Férfi		Nő		Együtt	
	Fő	%	Fő	%	Fő	%
0 - 2	215088	4.23	206203	3.80	421291	4.01
3 - 5	205144	4.04	196725	3.63	401869	3.83
6 - 13	528556	10.40	507071	9.35	1035627	9.36
14 - 17	282877	5.57	271524	5.01	554401	5.28
18 - 20	251863	4.96	238692	4.40	490575	4.67
18 - 22	437403	8.61	414486	7.65	851889	8.11
0 - 13	948788	18.67	909999	16.79	1858787	17.70
0 - 14	1017242	20.02	975685	18.00	1992927	18.97
0 - 15	1087119	21.39	1042742	19.23	2129861	20.28
14 - 39	1926357	37.90	1839761	33.94	3766118	35.86
15 - 39	1857903	36.56	1774075	32.72	3631978	34.58
16 - 39	1788026	35.18	1707018	31.49	3495044	33.27
40 - 54	1147050	22.57	1169705	21.58	2316755	22.06
40 - 59	1424560	28.03	1489910	27.48	2914470	27.75
40 - 64	1659443	32.65	1786471	32.95	3445914	32.81
14 - 54	3073407	60.47	3009466	55.51	6082873	57.91
14 - 59	3350917	65.93	3329671	61.42	6680588	63.60
14 - 64	3585800	70.56	3626232	66.89	7212032	68.66
15 - 54	3004953	59.13	2943780	54.30	5948733	56.64
15 - 59	3282463	64.59	3263965	60.21	6546428	62.33
15 - 64	3517346	69.21	3560546	65.68	7077892	67.39
16 - 54	2935076	57.75	2876723	53.06	5811799	55.33
16 - 59	3212586	63.21	3196928	58.97	6409514	61.02
16 - 64	3447469	67.83	3493489	64.44	6940958	66.08
55 - 99	1060065	20.86	1501807	27.70	2561872	24.39
60 - 99	782555	15.40	1181602	21.80	1964157	18.70
65 - 99	547672	10.78	885041	16.33	1432713	13.64
14	68454	1.35	65686	1.21	134140	1.28
Ffi:14-59; Nő:14-54;	3350917	65.93	3009466	55.51	6360383	60.55
Ffi: 60 ; Nő: 55 ;	47978	0.94	67850	1.25	115828	1.10
Ffi:60-64; Nő:55-59;	234883	4.62	320205	5.91	555088	5.28

Bázisév: 1980/I. változat

Országos aggregált
Eldőreszámitott népesség

1999.I.1.

Korév	Férfi	Nő	Együtt	Korév	Férfi	Nő	Együtt
0	72825	69793	142618	45	87320	87945	175265
1	72369	69388	141757	46	77252	78769	156021
2	71679	68732	140411	47	77603	80086	157689
3	70698	67794	138492	48	79211	80633	159844
4	69502	66655	136157	49	75492	77376	152868
0 - 4	357073	342362	699435	45-49	396878	404809	801687
5	68291	65492	133783	50	73395	76679	150074
6	67185	64433	131618	51	70170	73003	143173
7	66349	63646	129995	52	60655	64017	124672
8	65786	63115	128901	53	58815	63049	121864
9	65488	62825	128313	54	66524	71470	137994
5 - 9	333099	319511	652610	50-54	329559	348218	677777
10	65460	62799	128259	55	60142	65802	125944
11	65566	62908	128474	56	59669	67293	126962
12	65861	63194	129055	57	55631	62809	118440
13	66395	63696	130091	58	56141	65169	121310
14	67230	64515	131745	59	50997	60885	111882
10-14	330512	317112	647624	55-59	282580	321958	604538
15	68394	65634	134028	60	49222	60825	110047
16	69802	67001	136803	61	46721	59228	105949
17	71370	68534	139904	62	44793	58193	102986
18	72983	70128	143111	63	45787	58193	103980
19	81053	76243	157296	64	45218	58039	103257
15-19	363602	347540	711142	60-64	231741	294478	526219
20	83578	79108	162686	65	44958	58175	103133
21	86819	83127	169946	66	43533	58302	101835
22	90746	85952	176698	67	42031	56458	98489
23	94449	89690	184139	68	43239	58714	101953
24	89994	85870	175864	69	39818	55144	94962
20-24	445586	423747	869333	65-69	213579	286793	500372
25	76827	72900	149727	70	37883	54664	92547
26	74807	70722	145529	71	34857	50993	85850
27	73035	69692	142727	72	33557	51895	85452
28	73707	70285	143992	73	32600	51239	83839
29	74899	70656	145555	74	27957	44884	72841
25-29	373275	354255	727530	70-74	166854	253675	420529
30	74389	71253	145642	75	27380	45376	72756
31	71608	68241	139849	76	24287	44627	68914
32	66491	62956	129447	77	22097	41213	63310
33	64496	61480	125976	78	18808	37617	56425
34	64163	60847	125010	79	15029	30143	45172
30-34	341147	324777	665924	75-79	107601	198976	306577
35	63678	60573	124251	80	7269	15102	22371
36	61282	58694	119976	81	6381	13531	19912
37	65280	63130	128410	82	5704	12498	18202
38	67706	66176	133882	83	6382	14666	21048
39	69536	68036	136572	84	7701	18379	26080
35-39	326482	316609	643091	80-84	33437	74176	107613
40	71987	70761	142748	85 -	25907	72111	98018
41	75138	73907	149045				
42	85478	84466	169944				
43	92015	91396	183411				
44	96721	95802	192523				
40-44	421339	416332	837671	összesen	5080251	5417439	10497690

1998. évi mutatók	Férfi		Nő			Együtt	
	Fő	Nyers ezrl.	Fő	Nyers ezrl.	tisztított e.	Fő	Nyers ezrl.
Élveszületések száma	74587	14.785	71100	13.205	55.998	145687	13.969
Halálozások száma	76596	15.183	74933	13.917		151529	14.529
Természetes szaporodás	-2009	-0.398	-3333	-0.712		-5842	-0.560
Átlagos életkor		35.852		39.274			37.618
1000 férfire jutó nő				1066			

KIEMELT KORCSOPORTOK

Korcsoport	Férfi		Nő		Együtt	
	Fő	%	Fő	%	Fő	%
0 - 2	216873	4.27	207913	3.84	424786	4.05
3 - 5	208491	4.10	199941	3.69	408432	3.89
6 - 13	528090	10.39	506616	9.35	1034706	9.86
14 - 17	276796	5.45	265684	4.90	542480	5.17
18 - 20	237614	4.68	225479	4.16	463093	4.41
18 - 22	415179	8.17	394558	7.28	809737	7.71
0 - 13	953454	18.77	914470	16.88	1867924	17.79
0 - 14	1020684	20.09	978985	18.07	1999669	19.05
0 - 15	1089078	21.44	1044619	19.29	2133697	20.33
14 - 39	1917322	37.74	1831443	33.81	3748765	35.71
15 - 39	1850092	36.42	1766928	32.62	3617020	34.46
16 - 39	1781698	35.07	1701294	31.40	3482992	33.18
40 - 54	1147776	22.59	1169359	21.59	2317135	22.07
40 - 59	1430356	28.16	1491317	27.53	2921673	27.93
40 - 64	1662097	32.72	1785795	32.96	3447892	32.84
14 - 54	3065058	60.33	3000802	55.39	6065900	57.78
14 - 59	3347678	65.90	3322760	61.33	6670438	63.54
14 - 64	3579419	70.46	3617238	66.77	7196657	68.55
15 - 54	2997868	59.01	2936287	54.20	5934155	56.53
15 - 59	3280448	64.57	3258245	60.14	6538693	62.29
15 - 64	3512189	69.13	3552723	65.58	7064912	67.30
16 - 54	2929474	57.66	2870653	52.99	5800127	55.25
16 - 59	3212054	63.23	3192611	58.93	6404665	61.01
16 - 64	3443795	67.79	3487089	64.37	6930884	66.02
55 - 99	1061699	20.90	1502167	27.73	2563866	24.42
60 - 99	779119	15.34	1180209	21.79	1959328	18.66
65 - 99	547378	10.77	885731	16.35	1433109	13.65
14	67230	1.32	64515	1.19	131745	1.25
Ffi:14-59; N6:14-54;	3347678	65.90	3000802	55.39	6348480	60.48
Ffi:60 ; N6:55 ;	49222	0.97	65802	1.21	115024	1.10
Ffi:60-64; N6:55-59;	231741	4.56	321958	5.94	553699	5.27

Előreszámított népesség

Korév	Férfi	Nő	Együtt	Korév	Férfi	Nő	Együtt
0	72719	69695	142414	45	96019	95455	191474
1	72619	69632	142251	46	86633	87597	174230
2	72291	69313	141604	47	76611	78443	155054
3	71620	68678	140298	48	76877	79729	156606
4	70637	67743	138380	49	78402	80250	158652
0 - 4	359886	345061	704947	45-49	414542	421474	836016
5	69451	66606	136057	50	74639	76972	151611
6	68236	65446	133682	51	72497	76255	148752
7	67130	64387	131517	52	69213	72565	141778
8	66294	63600	129894	53	59763	63596	123359
9	65734	63070	128804	54	57891	62600	120491
5 - 9	336945	323109	659954	50-54	334003	351988	685991
10	65436	62780	128216	55	65383	70913	136296
11	65410	62752	128162	56	59031	65262	124293
12	65515	62860	128375	57	58478	66675	125153
13	65810	63146	128956	58	54459	62184	116643
14	66328	63648	129986	59	54875	64453	119328
10-14	328509	315186	643695	55-59	292226	329487	621713
15	67170	64463	131633	60	49777	60140	109917
16	68320	65580	133900	61	47933	60002	107935
17	69717	66943	136660	62	45367	58363	103730
18	71255	68481	139746	63	43354	57276	100630
19	72866	70068	142934	64	44216	57194	101410
15-19	349338	335535	684873	60-64	230647	292975	523622
20	80911	76176	157087	65	43589	56950	100539
21	83431	79036	162467	66	43251	56991	100242
22	86663	83055	169718	67	41754	56996	98750
23	90594	85882	176476	68	40139	55026	95165
24	94301	89522	183923	69	41072	57077	98149
20-24	435900	413771	849671	65-69	209805	283040	492845
25	89850	85803	175653	70	37616	53419	91035
26	76698	72837	149535	71	35500	52774	88374
27	74671	70657	145328	72	32554	48958	81512
28	72893	69629	142522	73	31153	49601	80754
29	73555	70216	143771	74	30013	48719	78732
25-29	387667	369142	756809	70-74	166936	253471	420407
30	74742	70584	145326	75	25530	42452	67982
31	74235	71174	145409	76	24759	42654	67413
32	71445	68162	139607	77	21767	41662	63429
33	66325	62871	129196	78	19636	38173	57809
34	64319	61395	125714	79	16548	34479	51027
30-34	351066	334186	685252	75-79	108240	199420	307660
35	62978	60753	124731	80	13101	27342	40443
36	63471	60476	123947	81	6258	13546	19804
37	61060	58594	119654	82	5428	11983	17411
38	65000	63015	128015	83	4799	10926	15725
39	67403	66047	133450	84	5308	12653	17961
35-39	320912	308885	629797	80-84	34894	76450	111344
40	68198	67892	136090	85 -	25771	72789	98560
41	71593	70594	142187				
42	74692	73715	148407				
43	84941	84220	169161				
44	91393	91101	182494				
40-44	390817	387522	778339	összesen	5078004	5413491	10491495

1999. évi mutatók	Férfi		Nő			Együtt	
	Fő	Nyers ezrl.	Fő	Nyers ezrl.	tisztított e.	Fő	Nyers ezrl.
Élvezetéseinek száma	74479	14.769	71301	13.196	56.267	145480	13.957
Halálkozások száma	76726	15.215	74349	13.929		151675	14.551
Természetes szaporodás	-2247	-0.446	-3348	-0.733		-6195	-0.594
Átlagos életkor		35.890		39.306			37.653
1000 férfire jutó nő			1066				

KIEMELT KORCSOPORTOK

Korcsoport	Férfi		Nő		Együtt	
	Fő	%	Fő	%	Fő	%
3 - 5	217629	4.29	208640	3.85	426269	4.06
6 - 13	211708	4.17	203027	3.75	414735	3.95
	529565	10.43	508041	9.38	1037606	9.89
14 - 17	271545	5.35	260634	4.81	532179	5.07
18 - 20	225042	4.43	214725	3.97	439767	4.19
18 - 22	395136	7.78	376816	6.95	771952	7.36
0 - 13	958902	18.88	919708	16.99	1878610	17.91
0 - 14	1025240	20.19	983356	18.16	2008596	19.14
0 - 15	1092410	21.51	1047819	19.36	2140229	20.40
14 - 39	1911221	37.64	1825167	33.72	3736388	35.61
15 - 39	1844883	36.33	1761519	32.54	3606402	34.37
16 - 39	1777713	35.01	1697056	31.35	3474769	33.12
40 - 54	1139362	22.44	1160984	21.45	2300346	21.93
40 - 59	1431588	28.19	1490471	27.53	2922059	27.85
40 - 64	1662235	32.73	1783446	32.94	3445681	32.84
14 - 54	3050583	60.07	2986151	55.16	6036734	57.54
14 - 59	3342809	65.83	3315638	61.25	6658447	63.47
14 - 64	3573456	70.37	3608613	66.66	7182069	68.46
15 - 54	2984245	58.77	2922503	53.99	5906748	56.30
15 - 59	3276471	64.52	3251990	60.07	6528461	62.23
15 - 64	3507118	69.06	3544965	65.48	7052083	67.22
16 - 54	2917075	57.45	2858040	52.79	5775115	55.05
16 - 59	3209301	63.20	3187527	58.88	6396828	60.97
16 - 64	3439948	67.74	3480502	64.29	6920450	65.96
55 - 99	1068519	21.04	1507632	27.85	2576151	24.55
60 - 99	776293	15.29	1178145	21.76	1954438	18.63
65 - 99	545646	10.75	885170	16.35	1430816	13.64
14	66338	1.31	63648	1.18	129986	1.24
Ffi: 14-59; Nő: 14-54;	3342809	65.83	2986151	55.16	6328960	60.32
Ffi: 60 ; Nő: 55 ;	49777	0.98	70913	1.31	120690	1.15
Ffi: 60-64; Nő: 55-59;	230647	4.54	329487	6.09	560134	5.34

Előreszámított népesség

Korév	Férfi	Nő	Együtt	Korév	Férfi	Nő	Együtt
0	72269	69259	141528	45	90726	90772	181498
1	72512	69534	142046	46	95262	95081	190343
2	72541	69556	142097	47	85917	87230	173147
3	72231	69259	141490	48	75892	78094	153986
4	71558	68627	140185	49	76092	79352	155444
0 - 4	361111	346235	707346	45-49	423889	430529	854418
5	70586	67694	138280	50	77518	79832	157350
6	69396	66560	135956	51	73723	76551	150274
7	68181	65400	133581	52	71513	75797	147310
8	67075	64341	131416	53	68191	72085	140276
9	66242	63555	129797	54	58829	63145	121974
5 - 9	341480	327550	669030	50-54	349774	367410	717184
10	65682	63025	128707	55	56897	62112	119009
11	65386	62733	128119	56	64169	70329	134498
12	65359	62704	128063	57	57852	64663	122515
13	65463	62812	128275	58	57250	66012	123262
14	65753	63097	128850	59	53232	61497	114729
10-14	327643	314371	642014	55-59	289400	324613	614013
15	66278	63596	129874	60	53560	63659	117219
16	67096	64409	131505	61	48477	59323	107800
17	68237	65525	133762	62	46540	59123	105663
18	69613	66890	136503	63	43909	57444	101353
19	71149	68421	139570	64	41866	56295	98161
15-19	342373	328841	671214	60-64	234352	295844	530196
20	72737	70009	142746	65	42615	56121	98736
21	80763	76108	156871	66	41939	55789	97728
22	83278	78970	162248	67	41483	55707	97190
23	86516	82986	169502	68	39881	55551	95432
24	90449	85815	176264	69	38125	53496	91621
20-24	413743	393888	807631	65-69	204043	276664	480707
25	94151	89553	183704	70	38800	55298	94098
26	89696	85734	175430	71	35348	51572	86920
27	76560	72772	149332	72	33252	50666	83918
28	74528	70594	145122	73	30224	46794	77018
29	72744	69560	142304	74	28680	47165	75845
25-29	407679	388213	795892	70-74	166304	251495	417799
30	73402	70145	143547	75	27400	46077	73477
31	74589	70506	145095	76	23086	39907	62993
32	74068	71091	145159	77	22190	39818	62008
33	71270	68071	139341	78	19347	38592	57939
34	66142	62783	128925	79	17279	34987	52266
30-34	359471	342596	702067	75-79	109302	199381	308683
35	64134	61301	125435	80	14422	31274	45696
36	63766	60655	124421	81	11281	24504	35785
37	63243	60375	123618	82	5321	11993	17314
38	60799	58488	119287	83	4563	10473	15036
39	64708	62890	127598	84	3990	9431	13421
35-39	316650	303709	620359	80-84	39577	87675	127252
40	67072	65906	132978	85 -	23734	68453	92187
41	67830	67729	135559				
42	71169	70411	141580				
43	74221	73500	147721				
44	84365	83955	168320				
40-44	364657	361501	726158	összesen	5075182	5408968	10484150

2000. évi mutatók	Férfi		Nő			Együtt	
	Fő	Nyers ezrl.	Fő	Nyers ezrl.	tisztított e.	Fő	Nyers ezrl.
Élveszületések száma	74017	14.685	70557	13.123	56.298	144574	13.879
Halálozások száma	76839	15.244	75080	13.964		151919	14.584
Természetes szaporodás	-2822	-0.559	-4523	-0.841		-7345	-0.705
Átlagos életkor		35.930		39.337			37.688
1000 férfire jutó nő				1066			

KIEMELT KORCSOPORTOK

Korcsoport	Férfi		Nő		Együtt	
	Fő	%	Fő	%	Fő	%
0 - 2	217322	4.28	208349	3.85	425671	4.06
3 - 5	214375	4.22	205580	3.80	419955	4.01
6 - 13	532784	10.50	511130	9.45	1043914	9.96
14 - 17	267364	5.27	256627	4.74	523991	5.00
18 - 20	213499	4.21	205320	3.80	418819	3.99
18 - 22	377540	7.44	360398	6.66	737938	7.04
0 - 13	964481	19.00	925059	17.10	1889540	18.02
0 - 14	1030234	20.30	988156	18.27	2018390	19.25
0 - 15	1096512	21.61	1051752	19.44	2148264	20.49
14 - 39	1905669	37.55	1820344	33.65	3726013	35.54
15 - 39	1839916	36.25	1757247	32.49	3597163	34.31
16 - 39	1773638	34.95	1693651	31.31	3467289	33.07
40 - 54	1138320	22.43	1159440	21.44	2297760	21.92
40 - 59	1427720	28.13	1484053	27.44	2911773	27.77
40 - 64	1662072	32.75	1779897	32.91	3441969	32.83
14 - 54	3043989	59.98	2979784	55.09	6023773	57.46
14 - 59	3333389	65.68	3304397	61.09	6637786	63.31
14 - 64	3567741	70.30	3600241	66.56	7167982	68.37
15 - 54	2978236	58.68	2916687	53.92	5894923	56.23
15 - 59	3267636	64.38	3241300	59.92	6508936	62.08
15 - 64	3501988	69.00	3537144	65.39	7039132	67.14
16 - 54	2911958	57.38	2853091	52.75	5765049	54.99
16 - 59	3201358	63.08	3177704	58.75	6379062	60.84
16 - 64	3435710	67.70	3473548	64.22	6909258	65.90
55 - 99	1066712	21.02	1504125	27.81	2570837	24.52
60 - 99	777312	15.32	1179512	21.81	1956824	18.66
65 - 99	542960	10.70	883668	16.34	1426628	13.61
14	65753	1.30	63097	1.17	128850	1.23
Ffi:14-59; Nő:14-54;	3333389	65.68	2979784	55.09	6313173	60.22
Ffi: 60 ; Nő: 55 ;	53560	1.06	62112	1.15	115672	1.10
Ffi:60-64; Nő:55-59;	234352	4.62	324613	6.00	558965	5.33

II/1 VÁLTOZAT

Korév	Férfi	Nő	Együtt	Korév	Férfi	Nő	Együtt
0	74236	71142	145378	45	62893	67621	130514
1	82380	77286	159666	46	63801	68354	132155
2	85003	80162	165165	47	65274	69521	134795
3	88426	84279	172705	48	65054	70823	135877
4	92546	87190	179736	49	64845	69826	134671
0 - 4	422591	400059	822650	45-49	321867	346145	668012
5	96440	91047	187487	50	69049	74136	143185
6	91963	87122	179085	51	66137	71210	137347
7	78486	73946	152432	52	65709	72453	138162
8	76498	71747	148245	53	63346	69554	132900
9	74771	70715	145486	54	64262	73187	137449
5 - 9	418158	394577	812735	50-54	328503	360540	689043
10	75553	71340	146893	55	66096	75048	141144
11	76889	71744	148633	56	60367	68569	128936
12	76474	72376	148850	57	63497	72594	136091
13	73729	69347	143076	58	61002	75217	136219
14	68577	64022	132599	59	60573	73605	134178
10-14	371222	348829	720051	55-59	311535	365033	676568
15	66553	62541	129094	60	56638	71648	128286
16	66322	61955	128277	61	50030	61814	111844
17	65925	61704	127629	62	26980	33593	60573
18	63568	59844	123412	63	26644	33011	59655
19	67884	64409	132293	64	26971	33828	60799
15-19	330252	310453	640705	60-64	187263	233894	421157
20	70580	67563	138143	65	34553	44624	79177
21	71661	69537	141198	66	48262	63611	111873
22	75500	72395	147895	67	47260	61644	108904
23	79134	75740	154874	68	46880	62389	109269
24	90428	86721	177149	69	43283	57122	100405
20-24	387303	371956	759259	65-69	220238	289390	509628
25	97755	94038	191793	70	41592	56671	98263
26	103230	98821	202051	71	38943	54526	93469
27	93666	90943	184609	72	35827	50444	86271
28	83404	81704	165108	73	31864	46813	78677
29	84324	83328	167652	74	28818	42895	71713
25-29	462379	448834	911213	70-74	177044	251349	428393
30	86699	84195	170894	75	25023	38143	63166
31	83306	81094	164400	76	22773	36123	58896
32	81711	80706	162417	77	21264	33917	55181
33	78885	77153	156038	78	19212	31818	51030
34	68887	67966	136853	79	16707	27790	44497
30-34	399488	391114	790602	75-79	104979	167791	272770
35	67593	67272	134865	80	14795	26080	40875
36	77455	76671	154126	81	12365	22338	34703
37	71003	71023	142026	82	10229	19556	29785
38	71456	73101	144557	83	8284	16781	25065
39	67690	68708	136398	84	6381	13907	20288
35-39	355197	356775	711972	80-84	52054	98662	150716
40	69455	71841	141296	85 -	19940	47399	67339
41	64186	67693	131879				
42	63151	68279	131430				
43	61167	67215	128382				
44	59983	66791	126774				
40-44	317942	341819	659761	összesen	5187955	5524619	10712574

1980. évi mutatók	Férfi		Nő			Együtt	
	Fő	Nyers ezrl.	Fő	Nyers ezrl.	tisztított e.	Fő	Nyers ezrl.
Élveszületések száma	76027	14.759	72477	13.209	57.536	148504	13.959
Halálozások száma	76702	14.890	68515	12.487		145217	13.650
Természetes szaporodás	-675	-0.131	3962	0.722		3287	0.309
Átlagos életkor		34.626		37.815			36.271
1000 férfire jutó nő			1065				

KIEMELT KORCSOPOTOK

Korcsoport	Férfi		Nő		Együtt	
	Fő	%	Fő	%	Fő	%
0 - 2	241619	4.66	228590	4.14	470209	4.39
3 - 5	277412	5.35	262516	4.75	539928	5.04
6 - 13	624363	12.03	588337	10.65	1212700	11.32
14 - 17	267377	5.15	250222	4.53	517599	4.83
18 - 20	202032	3.89	191816	3.47	393848	3.68
18 - 22	349193	6.73	333748	6.04	682941	6.38
0 - 13	1143354	22.04	1079443	19.54	2222837	20.75
0 - 14	1211971	23.36	1143465	20.70	2355436	21.99
0 - 15	1278524	24.64	1206006	21.83	2484530	23.19
14 - 39	2003196	38.61	1943154	35.17	3946350	36.84
15 - 39	1934619	37.29	1879132	34.01	3813751	35.60
16 - 39	1868066	36.01	1816591	32.88	3684657	34.40
40 - 54	968312	18.66	1048504	18.98	2016816	18.83
40 - 59	1279847	24.67	1413537	25.59	2693384	25.14
40 - 64	1467110	28.28	1647431	29.82	3114541	29.07
14 - 54	2971508	57.28	2991658	54.15	5963166	55.67
14 - 59	3283043	63.28	3356651	60.76	6639734	61.98
14 - 64	3470306	66.89	3590585	64.99	7060891	65.91
15 - 54	2902931	55.96	2927636	52.99	5830567	54.43
15 - 59	3214466	61.96	3292665	59.60	6507135	60.74
15 - 64	3401729	65.57	3526563	63.83	6928292	64.67
16 - 54	2836378	54.67	2865095	51.86	5701473	53.22
16 - 59	3147913	60.68	3230128	58.47	6378041	59.54
16 - 64	3335176	64.29	3464022	62.70	6799198	63.47
55 - 99	1073053	20.68	1453518	26.31	2526571	23.59
60 - 99	761518	14.68	1088485	19.70	1850003	17.27
65 - 99	574255	11.07	854591	15.47	1428846	13.34
14	68577	1.32	64022	1.16	132599	1.24
Ffi:14-59; Nő:14-54;	3283043	63.28	2991658	54.15	6274701	58.57
Ffi: 60 ; Nő: 55 ;	56638	1.09	75048	1.36	131686	1.23
Ffi:60-64; Nő:55-59;	187263	3.61	365033	6.61	552296	5.16

Előreszámított népesség

Korév	Férfi	Nő	Együtt	Korév	Férfi	Nő	Együtt
0	70378	67424	137802	45	59525	66541	126066
1	74041	70988	145029	46	62371	67350	129721
2	82298	77206	159504	47	63244	68062	131306
3	84938	80105	165043	48	64634	69206	133840
4	88356	84223	172579	49	64363	70480	134843
0 - 4	400011	379946	779957	45-49	314137	341639	655776
5	92479	87135	179614	50	64091	69454	133545
6	96376	90992	187368	51	68171	73717	141888
7	91894	87068	178962	52	65209	70785	135994
8	78428	73891	152319	53	64714	71975	136689
9	76438	71696	148134	54	62328	69061	131389
5 - 9	435615	410782	846397	50-54	324513	354992	679505
10	74713	70666	145379	55	63119	72613	135732
11	75502	71290	146792	56	64829	74426	139255
12	76834	71692	148526	57	59119	67931	127050
13	76414	72323	148737	58	62125	71865	133990
14	73666	69294	142960	59	59586	74372	133958
10-14	377129	355265	732394	55-59	308778	361207	669985
15	68516	63970	132486	60	59100	72689	131789
16	66483	62490	128973	61	55128	70669	125797
17	66243	61898	128141	62	48551	60905	109456
18	65835	61649	127484	63	26097	33056	59153
19	63467	59789	123256	64	25715	32438	58153
15-19	330544	309796	640340	60-64	214591	269757	484348
20	67766	64349	132115	65	25987	33186	59173
21	70457	67503	137960	66	33235	43714	76949
22	71535	69476	141011	67	46299	62173	108472
23	75371	72334	147705	68	45149	60078	105227
24	79013	75681	154694	69	44531	60654	105185
20-24	364142	349343	713485	65-69	195201	259805	455006
25	90288	86655	176943	70	40878	55335	96213
26	97592	93964	191556	71	39080	54714	93794
27	103048	98735	201783	72	36373	52351	88724
28	93487	90865	184352	73	33252	48212	81464
29	83238	81626	164864	74	29321	44518	73839
25-29	467653	451845	919498	70-74	178904	255130	434034
30	84146	83252	167398	75	26302	40584	66886
31	86519	84103	170622	76	22609	35871	58480
32	83124	81004	164128	77	20400	33739	54139
33	81511	80593	162104	78	18885	31429	50314
34	78673	77039	155712	79	16891	29175	46066
30-34	413973	405991	819964	75-79	105087	170798	275885
35	68691	67855	136546	80	14548	25222	39770
36	67361	67160	134521	81	12725	23378	36103
37	77167	76541	153708	82	10506	19768	30274
38	70683	70891	141574	83	8580	17092	25672
39	71130	72958	144088	84	6883	14491	21374
35-39	355032	355405	710437	80-84	53242	99951	153193
40	67349	68557	135906	85 -	20172	49424	69596
41	69066	71664	140730				
42	63792	67510	131302				
43	62738	68072	130810				
44	60737	66994	127731				
40-44	323682	342797	666479	összesen	5182406	5523873	10706279

1981. évi mutatók	Férfi		Nő			Együtt	
	Fő	Nyers ezrl.	Fő	Nyers ezrl.	tisztított e.	Fő	Nyers ezrl.
Élveszületések száma	71984	13.977	68618	12.498	54.822	140602	13.214
Halálozások száma	77506	15.050	69299	12.622		146805	13.797
Természetes szaporodás	-5522	-1.073	-681	-0.124		-6203	-0.583
Átlagos életkor		34.689		37.929			36.361
1000 férfire jutó nő			1066				

KIEMELT KORCSOPORTOK

Korcsoport	Férfi		Nő		Együtt	
	Fő	%	Fő	%	Fő	%
0 - 2	226717	4.37	215618	3.90	442335	4.13
3 - 5	265773	5.13	251463	4.55	517236	4.83
6 - 13	646599	12.48	609618	11.04	1256217	11.73
14 - 17	274908	5.30	257652	4.66	532560	4.97
18 - 20	197068	3.80	185787	3.36	382855	3.58
18 - 22	339060	6.54	322766	5.84	661826	6.18
0 - 13	1139089	21.98	1076699	19.49	2215788	20.70
0 - 14	1212755	23.40	1145953	20.75	2358708	22.03
0 - 15	1281271	24.72	1209963	21.90	2491234	23.27
14 - 39	2005010	38.69	1941674	35.15	3946684	36.86
15 - 39	1931344	37.27	1872380	33.90	3803724	35.53
16 - 39	1862828	35.95	1808410	32.74	3671238	34.29
40 - 54	962332	18.57	1039428	18.82	2001760	18.70
40 - 59	1271110	24.53	1400635	25.36	2671745	24.95
40 - 64	1485761	28.67	1670352	30.24	3156093	29.48
14 - 54	2967342	57.26	2981102	53.97	5948444	55.56
14 - 59	3276120	63.22	3342305	60.51	6618429	61.82
14 - 64	3490711	67.36	3612066	65.39	7102777	66.34
15 - 54	2893676	55.84	2911808	52.71	5805484	54.23
15 - 59	3202454	61.79	3273015	59.25	6475469	60.48
15 - 64	3417045	65.94	3542772	64.14	6959817	65.01
16 - 54	2825160	54.51	2847838	51.56	5672998	52.99
16 - 59	3133938	60.47	3209045	58.09	6342983	59.25
16 - 64	3348529	64.61	3478802	62.98	6827331	63.77
55 - 99	1075975	20.76	1466072	26.54	2542047	23.74
60 - 99	767197	14.80	1104865	20.00	1872062	17.49
65 - 99	552606	10.66	835108	15.12	1387714	12.96
14	73666	1.42	69294	1.25	142960	1.34
Ffi:14-59; Nő:14-54;	3276120	63.22	2981102	53.97	6257222	58.44
Ffi: 60 ; Nő: 55 ;	59100	1.14	72613	1.31	131713	1.23
Ffi:60-64; Nő:55-59;	214591	4.14	361207	6.54	575798	5.38

Előreszámított népesség

Korév	Férfi	Nő	Együtt	Korév	Férfi	Nő	Együtt
0	66281	63474	129755	45	60262	66738	127000
1	70205	67290	137495	46	59018	66268	125286
2	73963	70916	144879	47	61813	67064	128877
3	82235	77147	159382	48	62606	67746	130352
4	84868	80048	164916	49	63920	68870	132790
0 - 4	377552	358875	736427	45-49	307619	336686	644305
5	88293	84169	172462	50	63586	70096	133682
6	92417	87085	179502	51	63251	69064	132315
7	96304	90930	187234	52	67185	73270	140455
8	91831	87011	178842	53	64188	70314	134502
9	78369	73837	152206	54	63633	71464	135097
5 - 9	447214	423032	870246	50-54	321843	354208	676051
10	76377	71648	148025	55	61183	68513	129696
11	74658	70617	145275	56	61873	72003	133876
12	75446	71238	146684	57	63451	73717	137168
13	76775	71637	148412	58	57814	67240	125054
14	76350	72267	148617	59	60651	71048	131699
10-14	379606	357407	737013	55-59	304972	352521	657493
15	73597	69238	142835	60	58107	73435	131542
16	68445	63915	132360	61	57501	71682	129183
17	66407	62431	128838	62	53472	69612	123084
18	66148	61841	127989	63	46936	59928	106864
19	65732	61593	127325	64	25172	32476	57648
15-19	340329	319018	659347	60-64	241188	307133	548321
20	63351	59733	123084	65	24767	31821	56588
21	67644	64290	131934	66	24993	32508	57501
22	70331	67440	137771	67	31882	42725	74607
23	71419	69416	140835	68	44222	60588	104820
24	75256	72277	147533	69	42823	58399	101282
20-24	348001	333156	681157	65-69	168757	226041	394798
25	78892	75620	154512	70	42048	58766	100814
26	90136	86587	176723	71	38394	53429	91823
27	97414	93886	191300	72	36480	52535	89015
28	102850	98647	201497	73	33743	50042	83785
29	93301	90773	184074	74	30576	45859	76435
25-29	462593	445513	908106	70-74	181241	260631	441872
30	83060	81550	164610	75	26736	42130	68866
31	83966	83160	167126	76	23753	38184	61937
32	86334	84007	170341	77	20226	33515	53741
33	82921	80897	163818	78	18103	31294	49397
34	81288	80473	161761	79	16595	28836	45431
30-34	417569	410087	827656	75-79	105413	173959	279372
35	78441	76910	155351	80	14703	26502	41205
36	68453	67739	136192	81	12503	22615	35118
37	67103	67046	134149	82	10798	20692	31490
38	76815	76402	153217	83	8823	17275	26098
39	70351	70748	141099	84	7129	14764	21893
35-39	361163	358845	720008	80-84	53956	101848	155804
40	70768	72799	143567	85 -	20771	51608	72379
41	66962	68390	135352				
42	68638	71475	140113				
43	63369	67301	130670				
44	62289	67847	130136				
40-44	332026	347812	679838	összesen	5171813	5518380	10690193

1982. évi mutatók	Férfi		Nő			Együtt	
	Fő	Nyers ezrl.	Fő	Nyers ezrl.	tisztított e.	Fő	Nyers ezrl.
Élveszületések száma	67703	13.162	64540	11.757	51.771	132243	12.437
Halalozások száma	78287	15.219	69997	12.751		148284	13.945
Természetes szaporodás	10584	-2.057	-5457	-0.994		-16041	-1.508
Átlagos életkor		34.773		38.065			36.472
1000 férfire jutó nő			1067				

KIEMELT KORCSOPOTOK

Korcsoport	Férfi		Nő		Együtt	
	Fő	%	Fő	%	Fő	%
0 - 2	210449	4.07	201680	3.65	412129	3.86
3 - 5	255396	4.94	241364	4.37	496760	4.65
6 - 13	662177	12.80	624003	11.31	1286180	12.03
14 - 17	284799	5.51	267851	4.85	552650	5.17
18 - 20	195231	3.77	183167	3.32	378398	3.54
18 - 22	333206	6.44	314897	5.71	648103	6.06
0 - 13	1128022	21.81	1067047	19.34	2195069	20.53
0 - 14	1204372	23.29	1139314	20.65	2343686	21.92
0 - 15	1277969	24.71	1208552	21.90	2486521	23.26
14 - 39	2006005	38.79	1938886	35.14	3944891	36.90
15 - 39	1929655	37.31	1866615	33.83	3796274	35.51
16 - 39	1856058	35.89	1797381	32.57	3653439	34.18
40 - 54	961488	18.59	1038766	18.82	2000194	18.71
40 - 59	1266460	24.49	1351227	25.21	2657687	24.86
40 - 64	1507648	29.15	1698360	30.78	3206008	29.99
14 - 54	2967493	57.38	2977592	53.96	5945085	55.61
14 - 59	3272465	63.27	3330113	60.35	6602578	61.76
14 - 64	3513653	67.94	3637246	65.91	7150899	66.89
15 - 54	2891143	55.90	2905325	52.65	5796468	54.22
15 - 59	3196115	61.80	3257846	59.04	6453961	60.37
15 - 64	3437303	66.46	3564975	64.60	7002278	65.50
16 - 54	2817546	54.48	2836087	51.39	5653633	52.89
16 - 59	3122518	60.38	3188608	57.78	6311126	59.04
16 - 64	3363706	65.04	3495741	63.35	6859447	64.17
55 - 99	1076298	20.81	1473741	26.71	2550039	23.85
60 - 99	771326	14.91	1121220	20.32	1892546	17.70
65 - 99	530138	10.25	814087	14.75	1344225	12.57
14	76350	1.48	72267	1.31	148617	1.39
Pfi:14-59; Nő:14-54;	3272465	63.27	2977592	53.96	6250057	58.47
Pfi: 60 ; Nő: 55 ;	58107	1.12	68513	1.24	126620	1.18
Pfi:60-64; Nő:55-59;	241188	4.66	352521	6.39	593709	5.55

Korév	Férfi	Nő	Együtt	Korév	Férfi	Nő	Együtt
0	62448	59779	122227	45	61794	67591	129385
1	66128	63355	129483	46	59743	66460	126203
2	70133	67224	137357	47	58471	65975	124446
3	73903	70860	144763	48	61173	66755	127928
4	82166	77094	159260	49	61894	67415	129309
0 - 4	354778	338312	693090	45-49	303075	334196	637271
5	84807	79994	164801	50	63127	68495	131622
6	88229	84115	172344	51	62731	69699	132430
7	92351	87028	179379	52	62308	68642	130950
8	96232	90876	187108	53	66101	72780	138881
9	91767	86954	178721	54	63085	69809	132894
5 - 9	453386	428967	882353	50-54	317352	349425	666777
10	78309	73788	152097	55	62428	70893	133321
11	76324	71597	147921	56	59934	67933	127867
12	74606	70565	145171	57	60519	71309	131828
13	75389	71185	146574	58	62008	72958	134966
14	76711	71582	148293	59	56414	66462	122876
10-14	381339	358717	740056	55-59	301303	349555	650858
15	76279	72203	148482	60	59119	70144	129263
16	73520	69179	142699	61	56512	72403	128915
17	68366	63858	132224	62	55746	70605	126351
18	66313	62375	128688	63	51663	68486	120149
19	66045	61784	127829	64	45259	58878	104137
15-19	350523	329399	679922	60-64	268299	340516	608815
20	65614	61538	127152	65	24241	31858	56099
21	63238	59676	122914	66	23816	31171	54987
22	67522	64233	131755	67	23978	31770	55748
23	70218	67382	137600	68	30454	41634	72088
24	71308	69361	140669	69	41997	58888	100885
20-24	337900	322190	660090	65-69	144486	195321	339807
25	75142	72216	147358	70	40480	56580	97060
26	78763	75557	154320	71	39483	56749	96232
27	89976	86513	176489	72	35820	51307	87127
28	97221	93803	191024	73	33826	50224	84050
29	102642	98552	201194	74	31009	47615	78624
25-29	443744	426641	870385	70-74	180618	262475	443093
30	93104	90681	183785	75	27856	43415	71271
31	82885	81460	164345	76	24115	39656	63771
32	83784	83068	166852	77	21236	35695	56931
33	86122	83893	170015	78	17935	31111	49046
34	82687	80779	163466	79	15895	28727	44622
30-34	428582	419881	848463	75-79	107037	178604	285641
35	81042	80340	161382	80	14442	26206	40648
36	78169	76771	154940	81	12632	23762	36394
37	68186	67619	135805	82	10603	20026	30629
38	66793	66920	133713	83	9053	18089	27142
39	76447	76250	152697	84	7331	14937	22268
35-39	370637	367900	738537	80-84	54061	103020	157081
40	69983	70594	140577	85 -	21432	53658	75090
41	70358	72620	142978				
42	66539	68208	134747				
43	68174	71254	139428				
44	62906	67073	129979				
40-44	337960	349749	687709	összesen	5156512	5508526	10665038

1983. évi mutatók	Férfi		Nő			Együtt	
	Fő	Nyers ezrl.	Fő	Nyers ezrl.	tisztított e.	Fő	Nyers ezrl.
Élveszületések száma	63711	12.412	60734	11.076	48.827	124445	11.722
Balálózások száma	79031	15.397	70598	12.874		149629	14.094
Természetes szaporodás	15320	-2.985	-9864	-1.798		-25184	-2.372
Átlagos életkor		34.875		38.219			36.602
1000 férfire jutó nő			1068				

KIEMELT KORCSOPORTOK

Korcsoport	Férfi		Nő		Együtt	
	Fő	%	Fő	%	Fő	%
0 - 2	198709	3.85	190358	3.46	389067	3.65
3 - 5	240876	4.67	227948	4.14	468824	4.40
6 - 13	673207	13.06	636108	11.55	1309315	12.28
14 - 17	294876	5.72	276822	5.03	571698	5.36
18 - 20	197972	3.84	185657	3.37	383669	3.60
18 - 22	328732	6.38	309606	5.62	638338	5.99
0 - 13	1112792	21.58	1054414	19.14	2167206	20.32
0 - 14	1189503	23.07	1125956	20.44	2315499	21.71
0 - 15	1265782	24.55	1198199	21.75	2463981	23.10
14 - 39	2008097	38.94	1937593	35.17	3945690	37.00
15 - 39	1931386	37.46	1866011	33.87	3797397	35.61
16 - 39	1855107	35.98	1793808	32.56	3648915	34.21
40 - 54	958387	18.59	1033370	18.76	1991757	18.68
40 - 59	1259690	24.43	1382925	25.11	2642615	24.78
40 - 64	1527989	29.63	1723441	31.29	3251430	30.49
14 - 54	2966484	57.53	2970963	53.93	5937447	55.67
14 - 59	3267787	63.37	3320518	60.28	6588305	61.77
14 - 64	3536086	68.58	3661034	66.46	7197120	67.48
15 - 54	2889773	56.04	2899381	52.63	5789154	54.28
15 - 59	3191076	61.88	3248936	58.98	6440012	60.38
15 - 64	3459375	67.09	3589452	65.16	7048827	66.09
16 - 54	2813494	54.56	2827178	51.32	5640672	52.89
16 - 59	3114797	60.41	3176733	57.67	6291530	58.99
16 - 64	3383096	65.61	3517249	63.85	6900345	64.70
55 - 99	1077236	20.89	1483149	26.92	2560385	24.01
60 - 99	775933	15.05	1133594	20.58	1909527	17.90
65 - 99	507634	9.84	793078	14.40	1300712	12.20
14	76711	1.49	71582	1.30	148293	1.39
Ffi:14-59; Nő:14-54;	3267787	63.37	2970963	53.93	6238750	58.50
Ffi: 60 ; Nő: 55 ;	59119	1.15	70893	1.29	130012	1.22
Ffi:60-64; Nő:55-59;	268299	5.20	349555	6.35	617854	5.79

Bázisév: 1980/II/1. változat

Országos aggregált

1985. I. 1.

Előreszámított népesség

Korév	Férfi	Nő	Együtt	Korév	Férfi	Nő	Együtt
0	58932	56379	115311	45	62397	66815	129212
1	62309	59680	121989	46	61241	67304	128545
2	66057	63295	129352	47	59180	66162	125342
3	70074	67167	137241	48	57847	65662	123509
4	73840	70808	144648	49	60460	66422	126882
0 - 4	331212	317329	648541	45-49	301125	332365	633490
5	82109	77042	159151	50	61103	67044	128147
6	84744	79940	164684	51	62245	68096	130341
7	88168	84062	172230	52	61767	69271	131038
8	92282	86974	179256	53	61271	68176	129447
9	96163	90819	186982	54	64937	72257	137194
5 - 9	443466	418837	862303	50-54	311323	344844	656167
10	91701	86895	178596	55	61853	69244	131097
11	78250	73738	151988	56	61112	70283	131395
12	76267	71547	147814	57	58579	67272	125851
13	74545	70511	145056	58	59113	70564	129677
14	75322	71126	146448	59	60470	72103	132573
10-14	396085	373817	769902	55-59	301127	349466	650593
15	76638	71514	148152	60	54964	65605	120569
16	76193	72134	148327	61	57466	69142	126608
17	73433	69107	142540	62	54771	71297	126068
18	68269	63801	132070	63	53830	69449	123279
19	66203	62313	128516	64	49790	67284	117074
15-19	360736	338869	699605	60-64	270821	342777	613598
20	65927	61727	127654	65	43573	57751	101324
21	65498	61479	126977	66	23311	31210	54521
22	63120	59620	122740	67	22847	30466	53313
23	67413	64175	131588	68	22902	30961	53863
24	70107	67328	137435	69	28908	40470	69378
20-24	332065	314329	646394	65-69	141541	190858	332399
25	71200	69302	140502	70	39627	57061	96688
26	75020	72154	147174	71	38000	54642	92642
27	78617	75488	154105	72	36829	54495	91324
28	89803	86438	176241	73	33157	49059	82256
29	97024	93708	190732	74	31060	47797	78857
25-29	411664	397090	808754	70-74	178713	263054	441767
30	102424	98459	200883	75	28225	45096	73321
31	92903	90581	183484	76	25101	40889	65990
32	82704	81369	164073	77	21541	37086	58627
33	83576	82952	166528	78	18813	33159	51972
34	85876	83772	169648	79	15733	28579	44312
30-34	447483	437133	884616	75-79	109413	184809	294222
35	82430	80647	163077	80	13824	26125	39949
36	80751	80198	160949	81	12397	23508	35905
37	77854	76634	154488	82	10708	21044	31752
38	67860	67492	135352	83	8887	17513	26400
39	66467	66782	133249	84	7522	15642	23164
35-39	375362	371753	747115	80-84	53338	103832	157170
40	76037	76082	152119	85 -	22113	55526	77639
41	69566	70413	139979				
42	69897	72421	142318				
43	66079	67994	134073				
44	67663	71005	138668				
40-44	349242	357915	707157	összesen	5136829	5494603	10631432

1984. évi mutatók	Férfi		Nő			Együtt	
	Fő	Nyers ezrl.	Fő	Nyers ezrl.	tisztított e.	Fő	Nyers ezrl.
Élveszületések száma	60040	11.733	57235	10.457	46.036	117275	11.074
Halálozások száma	79726	15.580	71164	13.002		150890	14.248
Természetes szaporodás	19686	-3.847	-13929	-2.545		-33615	-3.174
Átlagos életkor		34.994		38.390			36.749
1000 férfire jutó nő			1070				

KIEMBLT KORCSOPOFTOK

Korcsoport	Férfi		Nő		Együtt	
	Fő	%	Fő	%	Fő	%
0 - 2	187298	3.65	179354	3.26	366652	3.45
3 - 5	226023	4.40	215017	3.91	441040	4.15
6 - 13	682120	13.28	644466	11.73	1326606	12.48
14 - 17	301586	5.87	283881	5.17	585467	5.51
18 - 20	200399	3.90	187841	3.42	388240	3.65
18 - 22	329017	6.41	308940	5.62	637957	6.00
0 - 13	1095441	21.33	1038857	18.91	2134298	20.08
0 - 14	1170763	22.79	1109983	20.20	2280746	21.45
0 - 15	1247401	24.28	1181457	21.50	2428898	22.85
14 - 39	2002632	38.99	1930300	35.13	3932932	36.99
15 - 39	1927310	37.52	1859174	33.84	3786484	35.62
16 - 39	1850672	36.03	1787660	32.53	3638332	34.22
40 - 54	961690	18.72	1035124	18.84	1996814	18.78
40 - 59	1262817	24.58	1384550	25.20	2647407	24.90
40 - 64	1533638	29.86	1727367	31.44	3261005	30.67
14 - 54	2964322	57.71	2965424	53.97	5929746	55.78
14 - 59	3265449	63.57	3314850	60.33	6580339	61.90
14 - 64	3536270	68.84	3657667	66.57	7193937	67.67
15 - 54	2889000	56.24	2894258	52.68	5783298	54.40
15 - 59	3190127	62.10	3243764	59.04	6433891	60.52
15 - 64	3460948	67.38	3586541	65.27	7047489	66.29
16 - 54	2812362	54.75	2822784	51.37	5635146	53.00
16 - 59	3113489	60.61	3172250	57.73	6285739	59.12
16 - 64	3384310	65.88	3515027	63.97	6899337	64.90
55 - 99	1077066	20.97	1450322	27.12	2567388	24.15
60 - 99	775939	15.11	1140856	20.76	1916795	18.03
65 - 99	505118	9.83	798079	14.52	1303197	12.26
14	75322	1.47	71126	1.29	146448	1.38
Ffi:14-59; Nő:14-54;	3265449	63.57	2965424	53.97	6230873	58.61
Ffi: 60 ; Nő: 55 ;	54964	1.07	69244	1.26	124208	1.17
Ffi:60-64; Nő:55-59;	270821	5.27	349466	6.36	620287	5.83

Előreszámított népesség

Korév	Férfi	Nő	Együtt	Korév	Férfi	Nő	Együtt
0	55722	53271	108993	45	67096	70724	137820
1	58815	56288	115103	46	61831	66528	128359
2	62244	59624	121868	47	60650	67000	127650
3	66005	63243	129248	48	58532	65849	124381
4	70016	67117	137133	49	57151	65336	122487
0 - 4	312802	299543	612345	45-49	305260	335437	640697
5	73790	70760	144550	50	59667	66052	125719
6	82050	76994	159044	51	60232	66655	126887
7	84679	79892	164571	52	61266	67680	128946
8	88106	84007	172113	53	60719	68803	129522
9	92220	86920	179140	54	60159	67676	127835
5 - 9	420845	398573	819418	50-54	302043	336866	638909
10	96088	90761	186849	55	63634	71667	135301
11	91633	86834	178467	56	60513	68645	129158
12	78193	73686	151879	57	59696	69585	129281
13	76204	71490	147694	58	57188	66559	123747
14	74481	70450	144931	59	57622	69727	127349
10-14	416599	393221	809820	55-59	298653	346183	644836
15	75245	71051	146296	60	58891	71158	130049
16	76552	71441	147993	61	53413	64660	118073
17	76100	72058	148158	62	55668	68078	123746
18	73328	69039	142367	63	52860	70124	122984
19	68158	63740	131898	64	51853	68223	120076
15-19	369383	347329	716712	60-64	272685	342243	614928
20	66081	62257	128338	65	47915	65997	113912
21	65808	61669	127477	66	41896	56569	98465
22	65369	61419	126788	67	22361	30505	52866
23	63017	59564	122581	68	21818	29689	51507
24	67309	64122	131431	69	21733	30092	51825
20-24	327584	309031	636615	65-69	155723	212852	368575
25	70009	67271	137280	70	27271	39219	66490
26	71078	69242	140320	71	37179	55112	92291
27	74883	72085	146968	72	35432	52478	87910
28	78461	75423	153884	73	34117	52101	86218
29	89620	86353	175973	74	30462	46694	77156
25-29	384051	370374	754425	70-74	164461	245604	410065
30	96816	93618	190434	75	28248	45279	73527
31	102203	98349	200552	76	25400	42491	67891
32	92696	90479	183175	77	22400	38261	60661
33	82495	81257	163752	78	19066	34478	53544
34	83337	82834	166171	79	16499	30474	46973
30-34	457547	446537	904084	75-79	111613	190983	302596
35	85607	83631	169238	80	13675	26008	39683
36	82121	80506	162627	81	11858	23439	35297
37	80416	80054	160470	82	10506	20818	31324
38	77468	76492	153960	83	8977	18403	27380
39	67519	67353	134872	84	7386	15158	22544
35-39	393131	388036	781167	80-84	52402	103826	156228
40	66106	66635	132741	85 -	22807	57703	80510
41	75574	75893	151467				
42	69097	70213	139310				
43	69409	72190	141599				
44	65573	67757	133330				
40-44	345759	352688	698447	összesen	5113348	5477029	10590377

1985. évi mutatók	Férfi		Nő			Együtt	
	Fő	Nyers ezrl.	Fő	Nyers ezrl.	tisztított e.	Fő	Nyers ezrl.
Élveszületések száma	56700	11.124	54047	9.900	43.482	110747	10.491
Halálozások száma	80245	15.743	71654	13.125		151899	14.389
Természetes szaporodás	23545	-4.619	-17607	-3.225		-41152	-3.898
Átlagos életkor		35.129		38.577			36.912
1000 férfire jutó nő			1071				

KIEMELT KORCSOPOTOK

Korcsoport	Férfi		Nő		Együtt	
	Fő	%	Fő	%	Fő	%
0 - 2	176781	3.46	169183	3.09	345964	3.27
3 - 5	209811	4.10	201120	3.67	410931	3.88
6 - 13	689173	13.48	650584	11.88	1339757	12.65
14 - 17	302378	5.91	285000	5.20	587378	5.55
18 - 20	207567	4.06	195036	3.56	402603	3.80
18 - 22	338744	6.62	318124	5.81	656868	6.20
0 - 13	1075765	21.04	1020887	18.64	2096652	19.80
0 - 14	1150246	22.49	1091337	19.93	2241583	21.17
0 - 15	1225491	23.97	1162388	21.22	2387879	22.55
14 - 39	2006177	39.23	1931757	35.27	3937934	37.18
15 - 39	1931656	37.78	1861307	33.98	3793003	35.82
16 - 39	1856451	36.31	1790256	32.69	3646707	34.43
40 - 54	953062	18.64	1024991	18.71	1978053	18.68
40 - 59	1251715	24.48	1371174	25.03	2622889	24.77
40 - 64	1524400	29.81	1713417	31.28	3237817	30.57
14 - 54	2959239	57.87	2956748	53.98	5915987	55.86
14 - 59	3257892	63.71	3302931	60.31	6560823	61.95
14 - 64	3530577	69.05	3645174	66.55	7175751	67.76
15 - 54	2884758	56.42	2886298	52.70	5771056	54.49
15 - 59	3183411	62.26	3232481	59.02	6415892	60.58
15 - 64	3456056	67.59	3574724	65.27	7030820	66.39
16 - 54	2809513	54.94	2815247	51.40	5624760	53.11
16 - 59	3108166	60.79	3161430	57.72	6269596	59.20
16 - 64	3380851	66.12	3503673	63.97	6884524	65.01
55 - 99	1078344	21.09	1499354	27.38	2577738	24.34
60 - 99	779691	15.25	1153211	21.06	1932902	18.25
65 - 99	507006	9.92	810968	14.81	1317974	12.45
14	74481	1.46	70450	1.29	144931	1.37
Ffi:14-59; Nő:14-54;	3257892	63.71	2956748	53.98	6214640	58.68
Ffi:60 ; Nő:55 ;	58851	1.15	71667	1.31	130558	1.23
Ffi:60-64; Nő:55-59;	272665	5.33	346183	6.32	618868	5.84

Korév	Férfi	Nő	Együtt	Korév	Férfi	Nő	Együtt
0	52862	50529	103391	45	65015	67482	132497
1	55619	53189	108808	46	66468	70416	136884
2	58756	56235	114991	47	61220	66220	127440
3	62192	59577	121769	48	59969	66675	126644
4	65950	63198	129148	49	57811	65520	123331
0 - 4	295379	282728	578107	45-49	310483	336313	646796
5	69969	67076	137045	50	56374	64968	121342
6	73736	70713	144449	51	58797	65663	124460
7	81987	76944	158931	52	59255	66240	125495
8	84616	79844	164460	53	60192	67217	127409
9	88044	83951	171995	54	59593	68294	127887
5 - 9	398352	378528	776880	50-54	294211	332382	626593
10	92155	86865	179020	55	58913	67116	126029
11	96015	90698	186713	56	62216	71040	133256
12	91562	86766	178328	57	59077	67955	127032
13	78130	73629	151759	58	58240	68828	127068
14	76133	71429	147562	59	55721	65750	121471
10-14	433995	409387	843382	55-59	294167	340689	634856
15	74404	70377	144781	60	56098	68807	124905
16	75154	70975	146129	61	57192	70117	127309
17	76460	71364	147824	62	51718	63654	115372
18	75987	71985	147972	63	53698	66949	120647
19	73206	68968	142174	64	50892	68880	119772
15-19	375211	353669	728880	60-64	269598	338407	608005
20	68031	63680	131711	65	49883	66915	116798
21	65960	62199	128159	66	46063	64653	110716
22	65683	61610	127293	67	40198	55281	95479
23	65262	61363	126625	68	21355	29728	51083
24	62927	59514	122441	69	20703	28855	49558
20-24	327863	308366	636229	65-69	178202	245432	423634
25	67209	64069	131278	70	20491	29161	49652
26	69896	67211	137107	71	25581	37881	63462
27	70946	69176	140122	72	34646	52930	87576
28	74736	72021	146757	73	32819	50176	82995
29	78299	75347	153646	74	31285	49599	80884
25-29	361086	347824	708910	70-74	144822	219747	364569
30	89423	86269	175692	75	27688	44250	71938
31	96605	93516	190121	76	25396	42686	68082
32	101974	98241	200215	77	22642	39775	62417
33	92466	90346	182812	78	19813	35599	55412
34	82256	81139	163395	79	16710	31709	48419
30-34	462724	449511	912235	75-79	112249	194019	306268
35	83075	82692	165767	80	14329	27751	42080
36	85281	83482	168763	81	11717	23339	35056
37	81775	80355	162130	82	10043	20770	30813
38	79999	79904	159903	83	8806	18206	27012
39	77066	76336	153402	84	7468	15931	23399
35-39	407196	402769	809965	80-84	52363	105997	158360
40	67141	67203	134344	85 -	23238	59132	82370
41	65694	66464	132158				
42	75056	75675	150731				
43	68601	69981	138582				
44	68872	71936	140808				
40-44	345364	351259	696623	Összesen	5086503	5456159	10542662

1986. évi mutatók	Férfi		Nő			Együtt	
	Fő	Nyers ezrl.	Fő	Nyers ezrl.	tisztított e.	Fő	Nyers ezrl.
Élveszületések száma	53734	10.591	51230	9.415	41.213	104964	9.982
Halálozások száma	80620	15.890	72120	13.254		152740	14.526
Természetes szaporodás	26886	-5.299	-20890	-3.839		-47776	-4.544
Átlagos életkor		35.278		38.776			37.088
1000 férfire jutó nő			1073				

KIEMELT KORCSOPORTOK

Korcsoport	Férfi		Nő		Együtt	
	Fő	%	Fő	%	Fő	%
0 - 2	167237	3.29	159953	2.93	327190	3.10
3 - 5	198111	3.89	189851	3.48	387962	3.68
6 - 13	686245	13.49	649410	11.90	1335655	12.67
14 - 17	302151	5.94	284145	5.21	586296	5.56
18 - 20	217224	4.27	204633	3.75	421857	4.00
18 - 22	348867	6.86	328442	6.02	677309	6.42
0 - 13	1051593	20.67	959214	18.31	2050807	19.45
0 - 14	1127726	22.17	1070643	19.62	2198369	20.85
0 - 15	1202130	23.63	1141020	20.91	2343150	22.23
14 - 39	2010213	39.52	1933566	35.44	3943781	37.41
15 - 39	1934080	38.02	1862135	34.13	3796219	36.01
16 - 39	1859676	36.56	1791762	32.84	3651438	34.63
40 - 54	950058	18.68	1019954	18.69	1970012	18.69
40 - 59	1244225	24.46	1360643	24.94	2604868	24.71
40 - 64	1513823	29.76	1699050	31.14	3212873	30.47
14 - 54	2960271	58.20	2953522	54.13	5913793	56.09
14 - 59	3254438	63.98	3294211	60.38	6548649	62.12
14 - 64	3524036	69.28	3632618	66.58	7156654	67.88
15 - 54	2884138	56.70	2882093	52.82	5766231	54.69
15 - 59	3178305	62.49	3222782	59.07	6401087	60.72
15 - 64	3447903	67.79	3561189	65.27	7009092	66.48
16 - 54	2809734	55.24	2811716	51.53	5621450	53.32
16 - 59	3103901	61.02	3152405	57.78	6256306	59.34
16 - 64	3373499	66.32	3490812	63.98	6864311	65.11
55 - 99	1074639	21.13	1503423	27.55	2578062	24.45
60 - 99	780472	15.34	1162734	21.31	1943206	18.43
65 - 99	510874	10.04	824327	15.11	1335201	12.66
14	76133	1.50	71429	1.31	147562	1.40
Ffi:14-59; Nő:14-54;	3254438	63.98	2553522	54.13	6207960	58.88
Ffi: 60 ; Nő: 55 ;	56098	1.10	67116	1.23	123214	1.17
Ffi:60-64; Nő:55-59;	269598	5.30	340669	6.24	610287	5.79

Előreszámított népesség

Korév	Férfi	Nő	Együtt	Korév	Férfi	Nő	Együtt
0	53695	51302	104997	45	68276	71641	139917
1	52768	50456	103224	46	64391	67178	131569
2	55568	53143	108711	47	65796	70089	135885
3	58711	56193	114904	48	60519	65891	126410
4	62143	59540	121683	49	59213	66335	125548
0 - 4	282885	270634	553519	45-49	318195	341134	659329
5	65907	63161	129068	50	57014	65144	122158
6	69919	67033	136952	51	55523	64589	120112
7	73680	70660	144340	52	57819	65251	123070
8	81926	76895	158821	53	58185	65783	123968
9	84554	79790	164344	54	59038	66715	125753
5 - 9	375986	357539	733525	50-54	287579	327482	615061
10	87981	83894	171875	55	58331	67717	126048
11	92083	86805	178888	56	57562	66515	124077
12	95938	90625	186563	57	60705	70313	131018
13	91476	86684	178160	58	57605	67220	124825
14	78055	73557	151612	59	56710	67980	124690
10-14	445533	421565	867098	55-59	290913	339745	630658
15	76051	71347	147398	60	54220	64869	119089
16	74315	70300	144615	61	54456	67789	122245
17	75063	70897	145960	62	55340	69013	124353
18	76345	71291	147636	63	49858	62587	112445
19	75861	71907	147768	64	51674	65758	117432
15-19	377635	355742	733377	60-64	265548	330016	595564
20	73066	68904	141970	65	48941	67551	116492
21	67904	63616	131520	66	47949	65548	113497
22	65834	62139	127973	67	44200	63180	107380
23	65574	61553	127127	68	38386	53869	92255
24	65168	61314	126482	69	20253	28896	49149
20-24	337546	317526	655072	65-69	199729	279044	478773
25	62837	59462	122299	70	19521	27966	47487
26	64098	64015	131113	71	19210	28169	47379
27	69768	67147	136915	72	23836	36384	60220
28	70804	69111	139915	73	32072	50617	82689
29	74580	71946	146526	74	30072	47781	77853
25-29	345087	331681	676768	70-74	124711	190917	315628
30	78130	75272	153402	75	28408	47014	75422
31	89226	86171	175397	76	24869	41734	66603
32	96385	93407	189792	77	22622	39983	62605
33	101718	98096	199814	78	20001	37037	57038
34	92191	90212	182403	79	17355	32758	50113
30-34	457650	443158	900808	75-79	113255	198526	311781
35	81992	80999	162991	80	14511	28897	43408
36	82751	82544	165295	81	12277	24906	37183
37	84915	83327	168242	82	9919	20682	30601
38	81343	80200	161543	83	8417	18167	26584
39	79569	79735	159304	84	7327	15772	23099
35-39	410570	406805	817375	80-84	52451	108424	160875
40	76624	76162	152786	85 -	23659	61037	84696
41	66713	67026	133739				
42	65230	66270	131500				
43	74509	75422	149931				
44	68060	69733	137793				
40-44	351136	354613	705749	összesen	5060068	5435588	10495656

1987. évi mutatók	Férfi		Nő			Együtt	
	Pő	Nyers ezrl.	Pő	Nyers ezrl.	tisztított e.	Pő	Nyers ezrl.
Élveszületések száma	54530	10.806	51980	9.590	41.816	106510	10.176
Halálozások száma	81043	16.059	72539	13.383		153582	14.673
Természetes szaporodás	26513	-5.253	-20559	-3.793		-47072	-4.497
Átlagos életkor		35.417		38.965			37.254
1000 férfire jutó nő			1074				

KIEMELT KORCSOPORTOK

Korcsoport	Férfi		Nő		Együtt	
	Pő	%	Pő	%	Pő	%
0 - 2	162031	3.20	154901	2.85	316932	3.02
3 - 5	186761	3.69	178854	3.29	365655	3.48
6 - 13	677557	13.39	642386	11.82	1319943	12.58
14 - 17	303484	6.00	286101	5.26	589585	5.62
18 - 20	225272	4.45	212102	3.90	437374	4.17
18 - 22	359010	7.09	337857	6.22	696867	6.64
0 - 13	1026349	20.28	976181	17.96	2002530	19.08
0 - 14	1104404	21.83	1049738	19.31	2154142	20.52
0 - 15	1180455	23.33	1121085	20.62	2301540	21.93
14 - 39	2006543	39.65	1928469	35.48	3935012	37.49
15 - 39	1928488	38.11	1854912	34.13	3783400	36.05
16 - 39	1852427	36.61	1783565	32.81	3636002	34.64
40 - 54	956910	18.91	1023229	18.82	1980139	18.87
40 - 59	1247823	24.66	1362974	25.08	2610797	24.88
40 - 64	1513371	29.91	1692950	31.15	3206361	30.55
14 - 54	2963453	58.57	2951698	54.30	5915151	56.36
14 - 59	3254366	64.31	3291443	60.55	6545809	62.37
14 - 64	3519914	69.56	3621459	66.62	7141373	68.04
15 - 54	2885398	57.02	2878141	52.95	5763539	54.91
15 - 59	3176311	62.77	3217886	59.20	6394197	60.92
15 - 64	3441859	68.02	3547902	65.27	6989761	66.60
16 - 54	2809347	55.52	2806794	51.64	5616141	53.51
16 - 59	3100260	61.27	3146535	57.89	6246799	59.52
16 - 64	3365888	66.52	3476555	63.96	6842363	65.19
55 - 99	1070266	21.15	1507709	27.74	2577975	24.56
60 - 99	779353	15.40	1167964	21.49	1947317	18.55
65 - 99	513805	10.15	837948	15.42	1351753	12.88
14	78055	1.54	73557	1.35	151612	1.44
Ffi:14-59; Nő:14-54;	3254366	64.31	2951698	54.30	6206064	59.13
Ffi: 60 ; Nő: 55 ;	54220	1.07	67717	1.25	121937	1.16
Ffi:60-64; Nő:55-59;	265548	5.25	339745	6.25	605293	5.77

Bázisév: 1980/II/1. változat

Órszágos aggregált

1989.I.1.

Előreszámított népesség

Korév	Férfi	Nő	Együtt	Korév	Férfi	Nő	Együtt
0	54683	52241	106924	45	67454	69445	136899
1	53607	51228	104835	46	67607	71311	138918
2	52719	50412	103131	47	63723	66859	130582
3	55527	53104	108631	48	65024	69743	134767
4	58663	56159	114822	49	59741	65556	125297
0 - 4	275199	263144	538343	45-49	323549	342914	666463
5	62101	59505	121606	50	58372	65952	124324
6	65861	63122	128983	51	56131	64760	120891
7	69864	66983	136847	52	54576	64179	118755
8	73623	70609	144232	53	56753	64800	121553
9	81866	76845	158711	54	57041	65285	122326
5 - 9	353315	337064	690379	50-54	282873	324976	607849
10	84492	79740	164232	55	57750	66147	123897
11	87919	83836	171755	56	56960	67095	124055
12	92012	86744	178756	57	56124	65822	121946
13	95848	90540	186388	58	59158	69533	128691
14	91378	86592	177970	59	56061	66384	122445
10-14	451649	427452	879101	55-59	286053	334981	621034
15	77967	73476	151443	60	55161	67055	122216
16	75959	71269	147228	61	52614	63895	116509
17	74224	70221	144445	62	52671	66713	119384
18	74955	70823	145778	63	53316	67845	121161
19	76216	71211	147427	64	47954	61467	109421
15-19	379321	357000	736321	60-64	261716	326975	588691
20	75712	71834	147546	65	49686	64489	114175
21	72921	68835	141756	66	47038	66170	113208
22	67767	63555	131322	67	46003	64056	110059
23	65721	62083	127804	68	42209	61559	103768
24	65478	61506	126984	69	36400	52351	88751
20-24	347599	327813	675412	65-69	221336	308625	529961
25	65076	61268	126344	70	19085	28004	47089
26	62738	59412	122150	71	18298	27018	45316
27	66975	63957	130932	72	17888	27060	44948
28	69630	67084	136714	73	22053	34800	56853
29	70660	69043	139703	74	29367	48208	77575
25-29	335079	320764	655843	70-74	106691	165090	271781
30	74415	71875	146290	75	27287	45309	72596
31	77959	75184	153143	76	25485	44358	69843
32	89022	86071	175093	77	22129	39119	61248
33	96135	93269	189404	78	19972	37262	57234
34	101414	97946	199360	79	17507	34112	51619
30-34	438945	424345	863290	75-79	112380	200160	312540
35	91892	90047	181939	80	15060	29869	44929
36	81671	80847	162518	81	12426	25937	38363
37	82391	82383	164774	82	10388	22079	32467
38	84451	83164	167615	83	8309	18094	26403
39	80899	80029	160928	84	7009	15746	22755
35-39	421304	416470	837774	80-84	53192	111725	164917
40	79091	79551	158642	85 -	23887	62530	86417
41	76120	75962	152082				
42	66236	66830	133066				
43	64739	66048	130787				
44	73911	75148	149059				
40-44	360097	363539	723636	összesen	5034185	5415567	10449752

1988. évi mutatók	Férfi		Nő			Együtt	
	Fő	Nyers ezrl.	Fő	Nyers ezrl.	tisztított e.	Fő	Nyers ezrl.
Élveszületések száma	55500	11.056	52915	9.800	42.549	108415	10.405
Halálozások száma	81450	16.226	72935	13.508		154385	14.817
Természetes szaporodás	25950	-5.170	-20020	-3.708		-45970	-4.412
Átlagos életkor		35.544		39.141			37.408
1000 férfire jutó nő			1076				

KIEMELT KORCSOPORTOK

Korcsoport	Férfi		Nő		Együtt	
	Fő	%	Fő	%	Fő	%
0 - 2	161009	3.20	153861	2.84	314890	3.01
3 - 5	176291	3.50	168768	3.12	345059	3.30
6 - 13	651465	12.94	618419	11.42	1269904	12.15
14 - 17	319528	6.35	301558	5.57	621086	5.94
18 - 20	226883	4.51	213868	3.95	440751	4.22
18 - 22	367571	7.30	346258	6.39	713829	6.83
0 - 13	988785	19.64	941068	17.38	1929853	18.47
0 - 14	1080163	21.46	1027660	18.98	2107823	20.17
0 - 15	1158130	23.01	1101136	20.33	2259266	21.62
14 - 39	2013626	40.00	1932984	35.69	3946610	37.77
15 - 39	1922248	38.18	1846352	34.09	3768600	36.06
16 - 39	1844281	36.64	1772916	32.74	3617197	34.62
40 - 54	966519	19.20	1031429	19.05	1997948	19.12
40 - 59	1252572	24.88	1366410	25.23	2618982	25.06
40 - 64	1514268	30.08	1693365	31.27	3207633	30.70
14 - 54	2980145	59.20	2964413	54.74	5944558	56.89
14 - 59	3266198	64.88	3299394	60.92	6565592	62.83
14 - 64	3527914	70.08	3626369	66.96	7154283	68.46
15 - 54	2888767	57.38	2677821	53.14	5766588	55.18
15 - 59	3174620	63.07	3212802	59.33	6387622	61.13
15 - 64	3436536	68.26	3539777	65.36	6976313	66.76
16 - 54	2810800	55.83	2804345	51.78	5615145	53.73
16 - 59	3096853	61.52	3139326	57.97	6236179	59.68
16 - 64	3358569	66.72	3466301	64.01	6824870	65.31
55 - 99	1065255	21.16	1510066	27.88	2575341	24.64
60 - 99	779202	15.48	1175105	21.70	1954307	18.70
65 - 99	517486	10.28	848130	15.66	1365616	13.07
14	91378	1.82	86592	1.60	177970	1.70
Ffi:14-59; Nő:14-54;	3266198	64.88	2964413	54.74	6230611	59.62
Ffi: 60 ; Nő: 55 ;	55161	1.10	66147	1.22	121308	1.16
Ffi:60-64; Nő:55-59;	261716	5.20	334961	6.19	596697	5.71

Előreszámított népesség

Korév	Férfi	Nő	Együtt	Korév	Férfi	Nő	Együtt
0	55832	53315	109147	45	73243	74823	148066
1	54596	52171	106767	46	66782	69118	135900
2	53558	51183	104741	47	66886	70967	137853
3	52684	50376	103060	48	62961	66518	129479
4	55482	53077	108559	49	64160	69382	133542
0 - 4	272152	260122	532274	45-49	334032	350808	684840
5	58624	56127	114751	50	58875	65173	124048
6	62058	59469	121527	51	57447	65557	123004
7	65813	63081	128894	52	55148	64346	119494
8	69805	66931	136736	53	53539	63731	117270
9	73562	70555	144117	54	55604	64306	119910
5 - 9	329862	316163	646025	50-54	280613	323113	603726
10	81803	76796	158599	55	55764	64721	120485
11	84430	79687	164117	56	56361	65540	121901
12	87849	83775	171624	57	55502	66384	121886
13	91926	86663	178589	58	54662	65078	119740
14	95743	90445	186188	59	57546	68656	126202
10-14	441751	417366	859117	55-59	279835	330379	610214
15	91274	86498	177772	60	54507	65478	119985
16	77876	73394	151270	61	53506	66037	119543
17	75865	71184	147049	62	50865	62869	113734
18	74113	70141	144254	63	50722	65573	116295
19	74832	70745	145577	64	51252	66622	117874
15-19	393960	371962	765922	60-64	260852	326579	587431
20	76069	71138	147207	65	46094	60270	106364
21	75560	71762	147322	66	47757	63175	110932
22	72777	68767	141544	67	45132	64658	109790
23	67648	63499	131147	68	43928	62418	106346
24	65626	62037	127663	69	40015	59822	99837
20-24	357680	337203	694883	65-69	222926	310343	533269
25	65380	61461	126841	70	34293	50745	85038
26	64973	61216	126189	71	17881	27052	44933
27	62619	59354	121973	72	17033	25953	42986
28	66842	63896	130738	73	16543	25884	42427
29	69487	67016	136503	74	20180	33152	53332
25-29	329301	312943	642244	70-74	105930	162786	268716
30	70506	68974	139480	75	26625	45731	72356
31	74246	71789	146035	76	24457	42779	67236
32	77781	75094	152875	77	22657	41591	64248
33	88791	85940	174731	78	19516	36482	55998
34	95841	93123	188964	79	17473	34338	51811
30-34	407165	394920	802085	75-79	110728	200921	311649
35	101083	97770	198853	80	15187	31134	46321
36	91536	89874	181410	81	12890	26811	39701
37	81309	80694	162003	82	10509	23001	33510
38	81940	82218	164158	83	8699	19323	28022
39	83975	82979	166954	84	6915	15691	22606
35-39	439843	433535	873378	80-84	54200	115960	170160
40	80400	79843	160243	85 -	23830	63800	87630
41	78549	79337	157886				
42	75552	75738	151290				
43	65732	66603	132335				
44	64211	65804	130015				
40-44	364444	367325	731769	összesen	5009104	5396228	10405332

1989. évi mutatók	Férfi		Nő			Együtt	
	Pő	Nyers ezrl.	Pő	Nyers ezrl.	tisztított e.	Pő	Nyers ezrl.
Élveszületések száma	56640	11.342	53991	10.037	43.383	110631	10.665
Halálozások száma	81798	16.380	73306	13.628		155104	14.953
Természetes szaporodás	25158	-5.038	-19315	-3.591		-44473	-4.288
Átlagos életkor		35.660		39.305			37.550
1000 férfire jutó nő				1077			

KIEMELT KORCSOPOTOK

Korcsoport	Férfi		Nő		Együtt	
	Pő	%	Pő	%	Pő	%
0 - 2	163986	3.27	156669	2.90	320655	3.08
3 - 5	166790	3.33	159560	2.96	326370	3.14
6 - 13	617246	12.32	586957	10.88	1204203	11.57
14 - 17	340758	6.80	321521	5.96	662279	6.36
18 - 20	225014	4.49	212024	3.93	437038	4.20
18 - 22	373351	7.45	352553	6.53	725904	6.98
0 - 13	948022	18.93	903206	16.74	1851228	17.79
0 - 14	1043765	20.84	953651	18.41	2037416	19.58
0 - 15	1135039	22.66	1080149	20.02	2215188	21.29
14 - 39	2023692	40.40	1941008	35.97	3964700	38.10
15 - 39	1927949	38.49	1850563	34.29	3778512	36.31
16 - 39	1836675	36.67	1764065	32.69	3600740	34.60
40 - 54	979089	19.55	1041246	19.30	2020335	19.42
40 - 59	1258924	25.13	1371625	25.42	2630549	25.28
40 - 64	1519776	30.34	1698204	31.47	3217980	30.93
14 - 54	3002781	59.95	2982254	55.27	5985035	57.52
14 - 59	3282616	65.53	3312633	61.39	6595249	63.38
14 - 64	3543468	70.74	3639212	67.44	7182680	69.03
15 - 54	2907038	58.04	2891809	53.59	5798847	55.73
15 - 59	3186873	63.62	3222188	59.71	6409061	61.59
15 - 64	3447725	68.83	3548767	65.76	6996492	67.24
16 - 54	2815764	56.21	2805311	51.99	5621075	54.02
16 - 59	3095599	61.80	3135690	58.11	6231289	59.89
16 - 64	3356451	67.01	3462269	64.16	6818720	65.53
55 - 99	1058301	21.13	1510768	28.00	2569069	24.69
60 - 99	778466	15.54	1180389	21.87	1958855	18.83
65 - 99	517614	10.33	853810	15.82	1371424	13.18
14	95743	1.91	90445	1.68	186188	1.79
Pfi:14-59; Nő:14-54;	3282616	65.53	2982254	55.27	6264870	60.21
Pfi: 60 ; Nő: 55 ;	54507	1.09	64721	1.20	119228	1.15
Pfi:60-64; Nő:55-59;	260852	5.21	330375	6.12	591231	5.68

Bázisév: 1980/II/1. változat

Országos aggregált
Előreszámított népesség

1991.I.1.

Korév	Férfi	Nő	Együtt	Korév	Férfi	Nő	Együtt
0	57251	54670	111921	45	63624	65518	129142
1	55747	53245	108992	46	72494	74456	146950
2	54544	52123	106667	47	66057	68776	134833
3	53523	51147	104670	48	66064	70604	136668
4	52645	50352	102997	49	62111	66168	128279
0 - 4	273710	261537	535247	45-49	330350	345522	675872
5	55447	53053	108500	50	63208	68970	132178
6	58583	56095	114678	51	57924	64781	122705
7	62013	59425	121438	52	56419	65138	121557
8	65759	63031	128790	53	54076	63895	117971
9	69748	66880	136628	54	52428	63238	115666
5 - 9	311550	298484	610034	50-54	284055	326022	610077
10	73501	70506	144007	55	54320	63745	118065
11	81744	76744	158488	56	54387	64119	118506
12	84362	79627	163989	57	54886	64842	119728
13	87766	83698	171464	58	54031	65631	119662
14	91827	86569	178396	59	53141	64245	117386
10-14	419200	397144	816344	55-59	270765	322582	593347
15	95634	90343	185977	60	55926	67706	123632
16	91161	86404	177565	61	52845	64469	117314
17	77783	73308	151091	62	51709	64962	116671
18	75753	71110	146863	63	48959	61786	110745
19	73995	70059	144054	64	48740	64382	113122
15-19	414326	391224	805550	60-64	258179	323305	581484
20	74685	70671	145356	65	49254	65323	114577
21	75914	71065	146979	66	44292	59036	103328
22	75407	71695	147102	67	45819	61735	107554
23	72651	68705	141356	68	43089	63009	106098
24	67554	63450	131004	69	41634	60659	102293
20-24	366211	345586	711797	65-69	224088	309762	533850
25	65529	61995	127524	70	37676	57990	95666
26	65281	61421	126702	71	32119	49034	81153
27	64852	61157	126009	72	16640	25987	42627
28	62495	59303	121798	73	15745	24823	40568
29	66705	63830	130535	74	15128	24662	39790
25-29	324862	307706	632568	70-74	117308	182496	299804
30	69333	66950	136283	75	18279	31459	49738
31	70348	68887	139235	76	23829	43192	67021
32	74074	71702	145776	77	21721	40130	61851
33	77573	74981	152554	78	19962	38820	58782
34	88508	85802	174310	79	17064	33637	50701
30-34	379836	368322	748158	75-79	100855	187238	288093
35	95514	92957	188471	80	15152	31359	46511
36	100675	97584	198259	81	12990	27958	40948
37	91126	89698	180824	82	10897	23775	34672
38	80848	80536	161384	83	8797	20128	28925
39	81465	82036	163501	84	7237	16761	23998
35-39	449628	442811	892439	80-84	55073	119981	175054
40	83447	82787	166234	85 -	23743	64889	88632
41	79833	79629	159462				
42	77946	79097	157043				
43	74961	75475	150436				
44	65186	66356	131542				
40-44	381373	383344	764717	összesen	4985112	5377955	10363067

1990. évi mutatók	Férfi		Nő			Együtt	
	Fő	Nyers ezrl.	Fő	Nyers ezrl.	tisztított e.	Fő	Nyers ezrl.
Elveszülések száma	58060	11.686	55348	10.327	44.198	113408	10.980
Balázások száma	82141	16.532	73629	13.737		155770	15.082
Természetes szaporodás	24081	-4.846	-18281	-3.410		-42362	-4.102
Átlagos életkor		35.762		39.454			37.678
1000 férfire jutó nő			1079				

KIEMELT KORCSOPOTOK

Korcsoport	Férfi		Nő		Együtt	
	Fő	%	Fő	%	Fő	%
0 - 2	167542	3.36	160036	2.98	327580	3.16
3 - 5	161615	3.24	154552	2.87	316167	3.05
6 - 13	583476	11.70	556066	10.34	1139482	11.00
14 - 17	356405	7.15	336624	6.26	693029	6.69
18 - 20	224433	4.50	211840	3.94	436273	4.21
18 - 22	375754	7.54	354600	6.59	730354	7.05
0 - 13	912633	18.31	870556	16.19	1783229	17.21
0 - 14	1004460	20.15	957165	17.80	1961625	18.93
0 - 15	1100094	22.07	1047508	19.48	2147602	20.72
14 - 39	2026690	40.65	1942218	36.11	3968908	38.30
15 - 39	1934863	38.81	1855649	34.50	3790512	36.58
16 - 39	1839229	36.89	1765306	32.82	3604535	34.78
40 - 54	995778	19.98	1054868	19.62	2050666	19.79
40 - 59	1266543	25.41	1377470	25.61	2644013	25.51
40 - 64	1524722	30.59	1700775	31.62	3225497	31.12
14 - 54	3022468	60.63	2997106	55.73	6019574	58.09
14 - 59	3293233	66.06	3319688	61.73	6612921	63.81
14 - 64	3551412	71.24	3642993	67.74	7194405	69.42
15 - 54	2930641	58.79	2910537	54.12	5841178	56.37
15 - 59	3201406	64.22	3233115	60.12	6434525	62.09
15 - 64	3459585	69.40	3556424	66.13	7016009	67.70
16 - 54	2835007	56.87	2820194	52.44	5655201	54.57
16 - 59	3105772	62.30	3142776	58.44	6248548	60.30
16 - 64	3363951	67.48	3466081	64.45	6830032	65.91
55 - 99	1050011	21.06	1510253	28.08	2560264	24.71
60 - 99	779246	15.63	1187671	22.08	1966917	18.98
65 - 99	521067	10.45	864366	16.07	1385433	13.37
14	91827	1.84	86569	1.61	178396	1.72
Ffi:14-59; Nő:14-54;	3293233	66.06	2997106	55.73	6290339	60.70
Ffi: 60 ; Nő: 55 ;	55926	1.12	63745	1.19	119671	1.15
Ffi:60-64; Nő:55-59;	258179	5.18	322582	6.00	580761	5.60

Korév	Férfi	Nő	Együtt	Korév	Férfi	Nő	Együtt
0	58941	56277	115218	45	64566	66060	130626
1	57164	54595	111759	46	62964	65197	128161
2	55695	53200	108895	47	71691	74081	145772
3	54507	52086	106593	48	65225	68418	133643
4	53483	51125	104608	49	65145	70229	135374
0 - 4	279790	267283	547073	45-49	329591	343985	673576
5	52616	50334	102950	50	61170	65770	126940
6	55414	53025	108439	51	62165	68548	130713
7	58542	56055	114597	52	56859	64364	121223
8	61963	59378	121341	53	55296	64672	119968
9	65705	62984	128689	54	52933	63392	116325
5 - 9	294240	281776	576016	50-54	288423	326746	615169
10	69689	66832	136521	55	51186	62671	113857
11	73447	70454	143901	56	52939	63150	116089
12	81679	76689	158368	57	52929	63417	116346
13	84285	79555	163840	58	53395	64099	117494
14	87669	83606	171275	59	52499	64781	117280
10-14	396769	377136	773905	55-59	262948	318118	581066
15	91718	86474	178192	60	51620	63343	114963
16	95516	90240	185756	61	54199	66649	120848
17	91048	86298	177346	62	51042	63413	114455
18	77668	73225	150893	63	49746	63830	113576
19	75626	71026	146652	64	47030	60661	107691
15-19	431576	407263	838839	60-64	253637	317896	571533
20	73847	69984	143831	65	46820	63117	109937
21	74533	70597	145130	66	47330	63986	111316
22	75763	70994	146757	67	42495	57686	100181
23	75277	71630	146907	68	43737	60156	103893
24	72543	68649	141192	69	40833	61228	102061
20-24	371963	351854	723817	65-69	221215	306173	527388
25	67461	63404	130865	70	39189	58810	97999
26	65425	61949	127374	71	35265	56043	91308
27	65162	61367	126529	72	29878	47102	76980
28	64725	61098	125823	73	15380	24859	40239
29	62367	59242	121609	74	14388	23658	38046
25-29	325140	307060	632200	70-74	134100	210472	344572
30	66559	63764	130323	75	13695	23406	37101
31	69180	66872	136052	76	16344	29728	46072
32	70183	68806	138989	77	21138	40526	61664
33	73874	71592	145466	78	19115	37483	56598
34	77327	74867	152194	79	17448	35814	53262
30-34	357123	345901	703024	75-79	87740	166957	254697
35	88200	85646	173846	80	14789	30742	45531
36	95118	92782	187900	81	12956	28159	41115
37	100214	97395	197609	82	10985	24800	35785
38	90597	89515	180112	83	9123	20810	29933
39	80372	80357	160729	84	7323	17466	24789
35-39	454501	445695	900196	80-84	55176	121977	177153
40	80941	81845	162786	85 -	23978	66834	90812
41	82846	82560	165406				
42	79203	79387	158590				
43	77315	78816	156131				
44	74320	75195	149515				
40-44	394625	397803	792428	összesen	4962535	5360929	10323464

1994. évi mutatók	Férfi		Nő			Együtt	
	Fő	Nyers ezrl.	Fő	Nyers ezrl.	tisztított e.	Fő	Nyers ezrl.
Élveszületések száma	59756	12.086	56967	10.665	45.212	116723	11.348
Halálozások száma	82395	16.664	73997	13.854		156392	15.205
Természetes szaporodás	22639	-4.578	-17030	-3.189		-39669	-3.857
Átlagos életkor		35.849		39.587			37.790
1000 férfire jutó nő				1080			

KIEMELT KORCSOPORTOK

Korcsoport	Férfi		Nő		Együtt	
	Fő	%	Fő	%	Fő	%
0 - 2	171800	3.46	164072	3.06	335872	3.25
3 - 5	160606	3.24	153545	2.86	314151	3.04
6 - 13	550724	11.10	524972	9.79	1075696	10.42
14 - 17	365951	7.37	346618	6.47	712569	6.90
18 - 20	227141	4.58	214235	4.00	441376	4.28
18 - 22	377437	7.61	355826	6.64	733263	7.10
0 - 13	883130	17.80	842585	15.72	1725719	16.72
0 - 14	970759	19.56	926155	17.28	1896994	18.38
0 - 15	1062517	21.41	1012669	18.89	2075186	20.10
14 - 39	2027972	40.87	1941379	36.21	3969351	38.45
15 - 39	1940303	39.10	1857773	34.65	3798076	36.79
16 - 39	1848585	37.25	1771255	33.04	3619884	35.06
40 - 54	1012639	20.41	1068534	19.93	2081173	20.16
40 - 59	1275587	25.70	1386652	25.87	2662239	25.79
40 - 64	1529224	30.82	1704548	31.80	3233772	31.32
14 - 54	3040611	61.27	3009913	56.15	6050524	58.61
14 - 59	3303559	66.57	3328031	62.08	6631590	64.24
14 - 64	3557196	71.68	3645927	68.01	7203123	69.77
15 - 54	2952942	59.50	2926307	54.59	5879249	56.95
15 - 59	3215890	64.80	3244425	60.52	6460315	62.58
15 - 64	3469527	69.91	3562321	66.45	7031848	68.12
16 - 54	2861224	57.66	2839833	52.97	5701057	55.22
16 - 59	3124172	62.96	3157951	58.91	6282123	60.85
16 - 64	3377809	68.07	3475847	64.84	6853656	66.39
55 - 99	1038754	20.93	1508427	28.14	2547221	24.67
60 - 99	775846	15.63	1190309	22.20	1966155	19.05
65 - 99	522209	10.52	872413	16.27	1394622	13.51
14	87669	1.77	83606	1.56	171275	1.66
Ffi:14-59; Nő:14-54;	3303559	66.57	3009913	56.15	6313472	61.16
Ffi: 60 ; Nő: 55 ;	51620	1.04	62671	1.17	114291	1.11
Ffi:60-64; Nő:55-59;	253637	5.11	318118	5.93	571755	5.54

Előreszámított népesség

Korév	Férfi	Nő	Együtt	Korév	Férfi	Nő	Együtt
0	60918	58165	119083	45	73618	74866	148484
1	58852	56199	115051	46	63892	65734	129626
2	57111	54545	111656	47	62265	64869	127134
3	55657	53162	108819	48	70785	73696	144481
4	54466	52061	106527	49	64320	68050	132370
0 - 4	287004	274132	561136	45-49	334880	347215	682095
5	53452	51107	104559	50	64157	69806	133963
6	52589	50311	102900	51	60164	65369	125533
7	55372	52989	108361	52	61026	68102	129128
8	58494	56009	114503	53	55729	63907	119636
9	61911	59332	121243	54	54122	64165	118287
5 - 9	281818	269748	551566	50-54	295198	331349	626547
10	65651	62936	128587	55	51690	62823	114513
11	69637	66783	136420	56	49890	62075	111965
12	73389	70402	143791	57	51518	62462	113980
13	81608	76619	158227	58	51491	62686	114177
14	84188	79470	163658	59	51879	63265	115144
10-14	374473	356210	730683	55-59	256468	313311	569779
15	87567	83510	171077	60	50998	63877	114875
16	91605	86375	177980	61	50024	62351	112375
17	95398	90130	185528	62	52347	65554	117901
18	90907	86202	177109	63	49103	62315	111418
19	77540	73139	150679	64	47785	62667	110452
15-19	443017	419356	862373	60-64	250257	316764	567021
20	75473	70949	146422	65	45188	59469	104657
21	73698	69910	143608	66	44985	61826	106811
22	74382	70528	144910	67	45407	62522	107929
23	75632	70925	146557	68	40572	56209	96781
24	75165	71575	146740	69	41440	58455	99895
20-24	374350	353887	728237	65-69	217592	298481	516073
25	72438	68601	141039	70	38432	59357	97789
26	67353	63357	130710	71	36689	56833	93522
27	65301	61897	127198	72	32800	53834	86634
28	65034	61313	126347	73	27611	45052	72663
29	64586	61031	125617	74	14058	23689	37747
25-29	334712	316199	650911	70-74	149590	238765	388355
30	62227	59186	121413	75	13027	22455	35482
31	66411	63689	130100	76	12240	22124	34364
32	69014	66794	135808	77	14498	27902	42400
33	69991	68698	138689	78	18605	37854	56459
34	73639	71481	145120	79	16706	34584	51290
30-34	341282	329848	671130	75-79	75076	144919	219995
35	77055	74730	151785	80	15127	32732	47859
36	87829	85486	173315	81	12644	27612	40256
37	94673	92598	187271	82	10958	24976	35934
38	99635	97194	196829	83	9198	21702	30900
39	90075	89314	179389	84	7596	18055	25651
35-39	449267	439322	888589	80-84	55523	125077	180600
40	79859	80169	160028	85 -	24240	69042	93282
41	80355	81623	161978				
42	82200	82314	164514				
43	78565	79109	157674				
44	76649	78520	155169				
40-44	397628	401735	799363	összesen	4942375	5345360	10287735

1992. évi mutatók	Férfi		Nő			Együtt	
	Fő	Nyers ezrl.	Fő	Nyers ezrl.	tisztított e.	Fő	Nyers ezrl.
Élveszületések száma	61760	12.548	58871	11.058	46.455	120631	11.773
Halálozások száma	81985	16.657	74461	13.986		156446	15.269
Természetes szaporodás	20225	-4.109	-15590	-2.928		-35815	-3.496
Átlagos életkor		35.923		39.700			37.886
1000 férfire jutó nő			1082				

KIEMELT KORCSOPOTOK

Korcsoport	Férfi		Nő		Együtt	
	Fő	%	Fő	%	Fő	%
0 - 2	176881	3.58	168909	3.16	345790	3.36
3 - 5	163575	3.31	156330	2.92	319905	3.11
6 - 13	518651	10.49	495381	9.27	1014032	9.86
14 - 17	358758	7.26	339485	6.35	698243	6.79
18 - 20	243920	4.94	230290	4.31	474210	4.61
18 - 22	392000	7.93	370728	6.94	762728	7.41
0 - 13	859107	17.38	820620	15.35	1679727	16.33
0 - 14	943295	19.09	900090	16.84	1843385	17.92
0 - 15	1030862	20.86	983600	18.40	2014462	19.58
14 - 39	2026816	41.01	1938082	36.26	3964898	38.54
15 - 39	1942628	39.31	1858612	34.77	3801240	36.95
16 - 39	1855061	37.53	1775102	33.21	3630163	35.29
40 - 54	1027706	20.79	1080299	20.21	2108005	20.49
40 - 59	1284174	25.98	1393610	26.07	2677784	26.03
40 - 64	1534431	31.05	1710374	32.00	3244805	31.54
14 - 54	3054522	61.80	3018381	56.47	6072903	59.03
14 - 59	3310990	66.99	3331692	62.33	6642682	64.57
14 - 64	3561247	72.06	3648456	68.25	7209703	70.08
15 - 54	2970334	60.10	2938911	54.98	5909245	57.44
15 - 59	3226802	65.29	3252222	60.84	6479024	62.98
15 - 64	3477059	70.35	3568986	66.77	7046045	68.49
16 - 54	2882767	58.33	2855401	53.42	5738168	55.78
16 - 59	3139235	63.52	3168712	59.28	6307947	61.32
16 - 64	3389492	68.58	3485476	65.21	6874968	66.83
55 - 99	1028746	20.81	1506399	28.18	2535105	24.64
60 - 99	772278	15.63	1193048	22.32	1965326	19.10
65 - 99	522021	10.56	876284	16.39	1398305	13.59
14	84188	1.70	79470	1.49	163658	1.59
Pfi:14-59; Nf:14-54;	3310990	66.99	3018381	56.47	6329371	61.52
Pfi: 60 ; Nf: 55 ;	50998	1.03	62823	1.18	113821	1.11
Pfi:60-64; Nf:55-59;	250257	5.06	313311	5.86	563568	5.48

Előreszámított népesség

Korév	Férfi	Nő	Együtt	Korév	Férfi	Nő	Együtt
0	63204	60345	123549	45	75919	78176	154095
1	60824	58087	118911	46	72845	74492	147337
2	58797	56150	114947	47	63180	65402	128582
3	57072	54504	111576	48	61483	64527	126010
4	55616	53136	108752	49	69804	73301	143105
0 - 4	295513	282222	577735	45-49	343231	355898	699129
5	54435	52041	106476	50	63344	67631	130975
6	53424	51082	104506	51	63101	69377	132478
7	52556	50283	102839	52	59059	64939	123998
8	55328	52947	108275	53	59815	67614	127429
9	58444	55961	114405	54	54550	63402	117952
5 - 9	274187	262314	536501	50-54	259869	332963	632832
10	61857	59287	121144	55	52849	63590	116439
11	65599	62885	128484	56	50381	62234	112615
12	69582	66732	136314	57	48553	61396	109949
13	73327	70338	143665	58	50122	61742	111864
14	81519	76538	158057	59	50033	61872	111905
10-14	351884	335780	687664	55-59	251938	310834	562772
15	84090	79376	163466	60	50394	62380	112774
16	87455	83416	170871	61	49415	62881	112296
17	91493	86270	177763	62	48322	61334	109656
18	95252	90029	185281	63	50359	64410	114769
19	90747	86096	176843	64	47160	61183	108343
15-19	449037	425187	874224	60-64	245650	312188	557838
20	77384	73061	150445	65	45906	61431	107337
21	75320	70874	146194	66	43419	58249	101668
22	73549	69843	143392	67	43155	60409	103568
23	74254	70463	144717	68	43348	60921	104269
24	75518	70867	146385	69	38446	54626	93072
20-24	376025	355108	731133	65-69	214278	295636	509914
25	75055	71524	146579	70	39005	56673	95678
26	72322	68552	140874	71	35973	57368	93341
27	67226	63298	130524	72	34134	54600	88734
28	65172	61838	127010	73	30317	51495	81812
29	64898	61248	126146	74	25235	42923	68158
25-29	344673	326460	671133	70-74	164664	263059	427723
30	64445	60969	125414	75	12732	22485	35217
31	62083	59120	121203	76	11646	21218	32864
32	66260	63612	129872	77	10861	20765	31626
33	68828	66688	135516	78	12755	26060	38815
34	69764	68591	138355	79	16261	34922	51183
30-34	331380	318980	650360	75-79	64255	125450	189705
35	73381	71350	144731	80	14487	31610	46097
36	76727	74588	151315	81	12938	29397	42335
37	87417	85323	172740	82	10684	24495	35179
38	94117	92405	186522	83	9176	21851	31027
39	99056	96978	196034	84	7661	18823	26484
35-39	430698	420644	851342	80-84	54946	126176	181122
40	89506	89104	178610	85 -	24666	71354	96020
41	79280	79954	159234				
42	79723	81377	161100				
43	81538	82025	163563				
44	77889	78814	156703				
40-44	407936	411274	819210	összesen	4924830	5331527	10256357

1993. évi mutatók	Férfi		Nő			Együtt	
	Fő	Nyers ezrl.	Fő	Nyers ezrl.	tisztított e.	Fő	Nyers ezrl.
Élveszületések száma	64078	13.072	61082	11.507	48.052	125160	12.258
Halálozások száma	81665	16.660	74920	14.114		156585	15.336
Természetes szaporodás	17587	-3.588	-13838	-2.607		-31425	-3.078
Átlagos életkor		35.981		39.791			37.962
1000 férfire jutó nő			1083				

KIEMELT KORCSOPORTOK

Korcsoport	Férfi		Nő		Együtt	
	Fő	%	Fő	%	Fő	%
0 - 2	182825	3.71	174582	3.27	357407	3.48
3 - 5	167123	3.39	159681	3.00	326804	3.19
6 - 13	490117	9.95	469515	8.81	959632	9.36
14 - 17	344557	7.00	325600	6.11	670157	6.53
18 - 20	263383	5.35	249186	4.67	512569	5.00
18 - 22	412252	8.37	389903	7.31	802155	7.82
0 - 13	840065	17.06	803778	15.08	1643843	16.03
0 - 14	921584	18.71	880316	16.51	1801900	17.57
0 - 15	1005674	20.42	959692	18.00	1965366	19.16
14 - 39	2013332	40.88	1922917	36.07	3936249	38.38
15 - 39	1931813	39.23	1846379	34.63	3778192	36.84
16 - 39	1847723	37.52	1767003	33.14	3614726	35.24
40 - 54	1051036	21.34	1100135	20.63	2151171	20.97
40 - 59	1302974	26.46	1410969	26.46	2713943	26.46
40 - 64	1548624	31.45	1723157	32.32	3271781	31.90
14 - 54	3064368	62.22	3023052	56.70	6087420	59.35
14 - 59	3316306	67.34	3333886	62.53	6650192	64.84
14 - 64	3561956	72.33	3646074	68.39	7208030	70.28
15 - 54	2982849	60.57	2946514	55.27	5929363	57.81
15 - 59	3234787	65.68	3257348	61.10	6492135	63.30
15 - 64	3480437	70.67	3569536	66.95	7049973	68.74
16 - 54	2898759	58.86	2867138	53.78	5765897	56.22
16 - 59	3150697	63.98	3177972	59.61	6328669	61.70
16 - 64	3396347	68.96	3490160	65.46	6886507	67.14
55 - 99	1020397	20.72	1504697	28.22	2525094	24.62
60 - 99	768459	15.60	1193863	22.39	1962322	19.13
65 - 99	522809	10.62	881675	16.54	1404484	13.69
14	81519	1.66	76538	1.44	158057	1.54
Ffi: 14-59; Nő: 14-54;	3316306	67.34	3023052	56.70	6339358	61.81
Ffi: 60 ; Nő: 55 ;	50354	1.02	63550	1.19	113984	1.11
Ffi:60-64; Nő:55-59;	245650	4.99	310834	5.83	556484	5.43

Előreszámított népesség

Korév	Férfi	Nő	Együtt	Korév	Férfi	Nő	Együtt
0	65625	62657	128282	45	77146	78471	155617
1	63104	60267	123371	46	75120	77791	152911
2	60764	58037	118801	47	72032	74118	146150
3	58753	56106	114859	48	62387	65059	127446
4	57025	54474	111499	49	60632	64180	124812
0 - 4	305271	291541	596812	45-49	347317	359619	706936
5	55582	53113	108695	50	68748	72854	141602
6	54402	52014	106416	51	62303	67215	129518
7	53388	51053	104441	52	61948	68923	130871
8	52517	50247	102764	53	57890	64474	122364
9	55280	52907	108187	54	58545	67081	125626
5 - 9	271169	259334	530503	50-54	309434	340547	649981
10	58393	55916	114309	55	53266	62830	116096
11	61806	59235	121041	56	51515	62991	114506
12	65550	62835	128385	57	49034	61553	110587
13	69521	66672	136193	58	47238	60689	107927
14	73250	70265	143515	59	48709	60938	109647
10-14	328520	314923	643443	55-59	249762	309001	558763
15	81422	76449	157871	60	48601	61004	109605
16	83989	79283	163272	61	48832	61407	110239
17	87348	83313	170661	62	47731	61854	109585
18	91352	86176	177528	63	46487	60261	106748
19	95089	89925	185014	64	48367	63236	111603
15-19	439200	415146	854346	60-64	240018	307762	547780
20	90566	86002	176568	65	45305	59983	105288
21	77227	72983	150210	66	44107	60171	104278
22	75166	70805	145971	67	41659	56920	98579
23	73419	69777	143196	68	41199	58866	100065
24	74145	70406	144551	69	41068	59202	100270
20-24	390523	369973	760496	65-69	213338	295142	508480
25	75409	70815	146224	70	36189	52966	89155
26	74937	71472	146409	71	36515	54778	91293
27	72183	68493	140676	72	33462	55117	88579
28	67095	63237	130332	73	31551	52225	83776
29	65035	61772	126807	74	27705	49071	76776
25-29	354659	335789	690448	70-74	165422	264157	429579
30	64754	61186	125940	75	22847	40733	63580
31	64298	60896	125194	76	11382	21243	32625
32	61938	59052	120990	77	10329	19913	30242
33	66085	63514	129599	78	9558	19394	28952
34	68610	66584	135194	79	11149	24043	35192
30-34	325685	311232	636917	75-79	65265	125326	190591
35	69524	68469	137993	80	14095	31919	46014
36	73078	71217	144295	81	12393	28393	40786
37	76360	74446	150806	82	10948	26079	37027
38	86905	85150	172055	83	8945	21438	30383
39	93573	92198	185771	84	7630	18950	26580
35-39	399440	391480	790920	80-84	54011	126779	180790
40	98426	96749	195175	85 -	25056	73892	98948
41	88874	88859	177733				
42	78657	79709	158366				
43	79082	81096	160178				
44	80836	81716	162552				
40-44	425875	428129	854004	Összesen	4909965	5319772	10229737

1994. évi mutatók	Férfi		Nő			Együtt	
	Fő	Nyers ezrl.	Fő	Nyers ezrl.	tisztított e.	Fő	Nyers ezrl.
Elveszülések száma	66534	13.621	63423	11.979	49.779	129957	12.767
Halálozások száma	81466	16.678	75193	14.203		156659	15.391
Természetes szaporodás	14932	-3.057	-11770	-2.224		-26702	-2.624
Átlagos életkor		36.020		39.860			38.017
1000 férfire jutó nő				1083			

KIEMELT KORCSOPOTOK

Korcsoport	Férfi		Nő		Együtt	
	Fő	%	Fő	%	Fő	%
0 - 2	189453	3.86	180961	3.40	370454	3.62
3 - 5	171360	3.49	163693	3.08	335053	3.28
6 - 13	470857	9.59	450879	8.48	921736	9.01
14 - 17	326009	6.64	309310	5.81	635319	6.21
18 - 20	277007	5.64	262103	4.93	539110	5.27
18 - 22	429400	8.75	405861	7.63	835291	8.17
0 - 13	831710	16.94	795533	14.95	1627243	15.91
0 - 14	904960	18.43	865798	16.28	1770758	17.31
0 - 15	986382	20.09	942247	17.71	1928629	18.85
14 - 39	1982757	40.38	1853865	35.60	3876642	37.90
15 - 39	1909507	38.89	1823620	34.28	3733127	36.49
16 - 39	1828085	37.23	1747171	32.84	3575256	34.95
40 - 54	1082626	22.05	1128255	21.21	2210921	21.61
40 - 59	1332388	27.14	1437256	27.02	2769684	27.07
40 - 64	1572406	32.02	1745058	32.80	3317464	32.43
14 - 54	3065383	62.43	3022180	56.81	6087563	59.51
14 - 59	3315145	67.52	3331161	62.62	6646326	64.97
14 - 64	3555163	72.41	3638943	68.40	7194106	70.33
15 - 54	2992133	60.94	2951915	55.49	5944048	58.11
15 - 59	3241855	66.03	3260916	61.30	6502811	63.57
15 - 64	3481913	70.92	3568678	67.08	7050591	68.92
16 - 54	2910711	59.28	2875466	54.05	5786177	56.56
16 - 59	3160473	64.37	3184467	59.86	6344940	62.02
16 - 64	3400491	69.26	3492229	65.65	6892720	67.38
55 - 99	1012872	20.63	1502059	28.24	2514931	24.58
60 - 99	763110	15.54	1193058	22.43	1956168	19.12
65 - 99	523092	10.65	885296	16.64	1408388	13.77
14	73250	1.49	70265	1.32	143515	1.40
Ffi:14-59; Nő:14-54;	3315145	67.52	3022180	56.81	6337325	61.95
Ffi: 60 ; Nő: 55 ;	48601	0.99	62830	1.18	111431	1.09
Ffi:60-64; Nő:55-59;	240018	4.89	309001	5.81	549019	5.37

Korév	Férfi	Nő	Együtt	Korév	Férfi	Nő	Együtt
0	68087	65010	133097	45	80067	81358	161425
1	65525	62576	128101	46	76336	78090	154426
2	63040	60214	123254	47	74280	77401	151681
3	60715	57992	118707	48	71123	73733	144856
4	58706	56073	114779	49	61524	64710	126234
0 - 4	316073	301865	617938	45-49	363330	375292	738622
5	56989	54451	111440	50	59714	63792	123506
6	55548	53082	108630	51	67612	72400	140012
7	54365	51984	106349	52	61166	66768	127934
8	53350	51019	104369	53	60721	68420	129141
9	52477	50208	102685	54	56663	63964	120627
5 - 9	272729	260744	533473	50-54	305876	335344	641220
10	55231	52861	108092	55	57166	66476	123642
11	58348	55867	114215	56	51926	62236	114162
12	61756	59186	120942	57	50138	62300	112438
13	65494	62779	128273	58	47705	60850	108555
14	69450	66604	136054	59	45902	59899	105801
10-14	310279	297297	607576	55-59	252837	311761	564598
15	73163	70180	143343	60	47318	60083	107401
16	81325	76359	157684	61	47093	60048	107141
17	83887	79187	163074	62	47165	60405	107570
18	87213	83218	170431	63	45921	60780	106701
19	91191	86078	177269	64	44647	59160	103807
15-19	416779	395022	811801	60-64	232144	300476	532620
20	94904	89826	184730	65	46464	62001	108465
21	90390	85907	176297	66	43535	58755	102290
22	77066	72911	149977	67	42310	58799	101109
23	75035	70739	145774	68	39764	55454	95218
24	73312	69721	143033	69	39036	57198	96234
20-24	410707	389104	799811	65-69	211109	292207	503316
25	74039	70354	144393	70	38656	57394	96050
26	75296	70765	146061	71	33887	51191	85078
27	74793	71409	146202	72	33965	52632	86597
28	72041	68433	140474	73	30932	52721	83653
29	66953	63171	130124	74	28836	49767	78603
25-29	363122	344132	707254	70-74	166276	263705	429981
30	64893	61710	126603	75	25087	46567	71654
31	64605	61111	125716	76	20428	38481	58909
32	64152	60822	124974	77	10094	19935	30029
33	61771	58961	120732	78	9089	18605	27694
34	65874	63415	129289	79	8357	17889	26246
30-34	321295	306019	627314	75-79	73055	141477	214532
35	68377	66464	134841	80	9671	21977	31648
36	69233	68348	137581	81	12055	28672	40727
37	72734	71082	143816	82	10488	25180	35668
38	75908	74295	150203	83	9172	22820	31992
39	86403	84953	171356	84	7444	18597	26041
35-39	372655	365142	737797	80-84	48830	117246	166076
40	92976	91981	184957	85 -	25332	76079	101411
41	97727	96490	194217				
42	88184	88589	176773				
43	78025	79434	157459				
44	78404	80794	159198				
40-44	435316	437288	872604	összesen	4897744	5310200	10207944

1995. évi mutatók	Férfi		Nő			Együtt	
	Fő	Nyers ezrl.	Fő	Nyers ezrl.	tisztított e.	Fő	Nyers ezrl.
Elveszülések száma	69029	14.175	65802	12.457	51.689	134831	13.281
Halálozások száma	81347	16.704	75374	14.269		156721	15.437
Természetes szaporodás	12318	-2.529	-9572	-1.812		-21890	-2.156
Átlagos életkor		36.041		39.908			38.053
1000 férfire jutó nő			1084				

KIEMELT KORCSOPOTOK

Korcsoport	Férfi		Nő		Együtt	
	Fő	%	Fő	%	Fő	%
0 - 2	196652	4.02	187800	3.54	384452	3.77
3 - 5	176410	3.60	168516	3.17	344926	3.38
6 - 13	456569	9.32	436986	8.23	893555	8.75
14 - 17	307825	6.29	292330	5.51	600155	5.88
18 - 20	273308	5.58	259122	4.88	532430	5.22
18 - 22	440764	9.00	417940	7.87	858704	8.41
0 - 13	829631	16.94	793302	14.94	1622933	15.90
0 - 14	899061	18.36	859906	16.19	1758967	17.23
0 - 15	972244	19.85	930086	17.52	1902330	18.64
14 - 39	1954008	39.90	1866023	35.14	3820031	37.42
15 - 39	1884558	38.48	1799419	33.89	3683977	36.09
16 - 39	1811395	36.98	1729239	32.56	3540634	34.69
40 - 54	1104522	22.55	1147924	21.62	2252446	22.07
40 - 59	1357359	27.71	1459685	27.49	2817044	27.60
40 - 64	1589503	32.45	1760161	33.15	3349664	32.81
14 - 54	3058530	62.45	3013947	56.76	6072477	59.49
14 - 59	3311367	67.61	3325708	62.63	6637075	65.02
14 - 64	3543511	72.35	3626184	68.29	7169695	70.24
15 - 54	2989080	61.03	2947343	55.50	5936423	58.15
15 - 59	3241917	66.19	3259104	61.37	6501021	63.69
15 - 64	3474061	70.93	3559560	67.03	7033641	68.90
16 - 54	2915917	59.54	2877163	54.18	5793080	56.75
16 - 59	3168754	64.70	3188924	60.05	6357678	62.28
16 - 64	3400858	69.44	3489400	65.71	6890258	67.50
55 - 99	1009583	20.61	1502951	28.30	2512534	24.61
60 - 99	756746	15.45	1191190	22.43	1947936	19.08
65 - 99	524602	10.71	890714	16.77	1415316	13.86
14	69450	1.42	66604	1.25	136054	1.33
Pfi: 14-59; N6: 14-54;	3311367	67.61	3013947	56.76	6325314	61.96
Pfi: 60 ; N6: 55 ;	47318	0.97	66476	1.25	113794	1.11
Pfi: 60-64; N6: 55-59;	232144	4.74	311761	5.87	543905	5.33

Korév	Férfi	Nő	Együtt	Korév	Férfi	Nő	Együtt
0	70386	67204	137590	45	77661	80441	158102
1	67986	64926	132912	46	79227	80957	160184
2	65461	62524	127985	47	75481	77700	153181
3	62992	60168	123160	48	73345	76999	150344
4	60666	57961	118627	49	70125	73335	143470
0 - 4	327491	312783	640274	45-49	375849	389432	765281
5	58668	56047	114715	50	60597	64317	124914
6	56956	54421	111377	51	58725	63396	122131
7	55509	53050	108559	52	66379	71919	138298
8	54321	51949	106270	53	59947	66280	126227
9	53307	50979	104286	54	59435	67876	127311
5 - 9	278761	266446	545207	50-54	305093	333788	638881
10	52430	50165	102595	55	55333	63387	118720
11	55186	52812	107998	56	55724	65851	121575
12	58296	55820	114116	57	50542	61555	112097
13	61702	59135	120837	58	48785	61582	110367
14	65425	62717	128142	59	46358	60061	106419
10-14	293039	280649	573688	55-59	256742	312436	569178
15	69365	66526	135891	60	44600	59059	103659
16	73075	70098	143173	61	45857	59138	104995
17	81230	76263	157493	62	45490	59068	104558
18	83760	79100	162860	63	45369	59354	104723
19	87060	83120	170180	64	44114	59674	103788
15-19	394490	375107	769597	60-64	225430	296293	521723
20	91009	85987	176996	65	42895	58001	100896
21	94714	89731	184445	66	44647	60733	105380
22	90205	85824	176029	67	41764	57412	99176
23	76933	72843	149776	68	40386	57290	97676
24	74926	70687	145613	69	37675	53884	91559
20-24	427787	405072	832859	65-69	207367	287320	494687
25	73208	69671	142879	70	36747	55455	92202
26	73925	70303	144228	71	36187	55471	91658
27	75157	70704	145861	72	31531	49187	80718
28	74643	71342	145985	73	31396	50353	81749
29	71891	68362	140253	74	28272	50238	78510
25-29	368824	350382	719206	70-74	164133	260704	424837
30	66801	63110	129911	75	26109	47224	73333
31	64747	61634	126381	76	22428	43995	66423
32	64455	61034	125489	77	18109	36108	54217
33	63983	60724	124707	78	8880	18619	27499
34	61578	58865	120443	79	7947	17159	25106
30-34	321564	305367	626931	75-79	83473	163105	246578
35	65647	63302	128949	80	7243	16351	23594
36	68094	66342	134436	81	8270	19741	28011
37	68903	68219	137122	82	10196	25439	35635
38	72308	70935	143243	83	8787	22038	30825
39	75463	74126	149589	84	7640	19789	27429
35-39	350415	342924	693339	80-84	42136	103358	145494
40	85847	84751	170598	85 -	25402	77566	102968
41	92302	91735	184037				
42	96966	96197	193163				
43	87480	88283	175763				
44	77354	79137	156491				
40-44	439949	440103	880052	Összesen	4887945	5302835	10190780

1996. évi mutatók	Férfi		Nő			Együtt	
	Fő	Nyers ezrl.	Fő	Nyers ezrl.	tisztított e.	Fő	Nyers ezrl.
Élveszületések száma	71357	14.690	68025	12.901	53.422	139382	13.759
Halálozások száma	81244	16.725	75411	14.302		156655	15.464
Természetes szaporodás	-9887	-2.035	-7386	-1.401		-17273	-1.705
Átlagos életkor		36.044		39.538			38.070
1000 férfire jutó nő			1085				

KIEMELT KORCSOPORTOK

Korcsoport	Férfi		Nő		Együtt	
	Fő	%	Fő	%	Fő	%
0 - 2	203833	4.17	194654	3.67	398487	3.91
3 - 5	182326	3.73	174176	3.28	356502	3.50
6 - 13	447707	9.16	428331	8.08	876038	8.60
14 - 17	289095	5.91	275604	5.20	564699	5.54
18 - 20	261829	5.36	248207	4.68	510036	5.00
18 - 22	446748	9.14	423762	7.99	870510	8.54
0 - 13	833866	17.06	797161	15.03	1631027	16.00
0 - 14	899291	18.40	859878	16.22	1759169	17.26
0 - 15	968656	19.82	926404	17.47	1895060	18.60
14 - 39	1928505	39.45	1841565	34.73	3770074	36.99
15 - 39	1863080	38.12	1778852	33.55	3641932	35.74
16 - 39	1793715	36.70	1712326	32.29	3506041	34.40
40 - 54	1120891	22.93	1163323	21.94	2284214	22.41
40 - 59	1377633	28.18	1475759	27.83	2853392	28.00
40 - 64	1603063	32.80	1772052	33.42	3375115	33.12
14 - 54	3049396	62.39	3004852	56.67	6054288	59.41
14 - 59	3306138	67.64	3317328	62.56	6623466	64.99
14 - 64	3531568	72.25	3613621	68.15	7145189	70.11
15 - 54	2983971	61.05	2942175	55.48	5926146	58.15
15 - 59	3240713	66.30	3254611	61.37	6495324	63.74
15 - 64	3466143	70.91	3550904	66.96	7017047	68.86
16 - 54	2914606	59.63	2875649	54.23	5790255	56.82
16 - 59	3171348	64.88	3188085	60.12	6359433	62.40
16 - 64	3396778	69.49	3484378	65.71	6881156	67.52
55 - 99	1004683	20.55	1500762	28.30	2505465	24.59
60 - 99	747941	15.30	1188346	22.41	1936287	19.00
65 - 99	522511	10.69	892053	16.82	1414564	13.88
14	65425	1.34	62717	1.18	128142	1.26
Ffi:14-59; Nő:14-54;	3306138	67.64	3004852	56.67	6311030	61.93
Ffi: 60 ; Nő: 55 ;	44600	0.91	63367	1.20	107987	1.06
Ffi:60-64; Nő:55-59;	225430	4.61	312436	5.89	537866	5.28

Korév	Férfi	Nő	Együtt	Korév	Férfi	Nő	Együtt
0	71047	67830	138877	45	76617	78790	155407
1	70282	67118	137400	46	76845	80044	156889
2	67922	64872	132794	47	78344	80554	158898
3	65412	62480	127892	48	74524	77295	151819
4	62940	60132	123072	49	72324	76592	148916
0 - 4	337603	322432	660035	45-49	378654	393275	771929
5	60626	57933	118559	50	69070	72889	141959
6	58632	56014	114646	51	59604	63921	123525
7	56917	54389	111306	52	57658	62972	120630
8	55467	53012	108479	53	65062	71394	136456
9	54279	51907	106186	54	58674	65751	124425
5 - 9	285921	273255	559176	50-54	310068	336927	646995
10	53260	50935	104195	55	58038	67262	125300
11	52382	50118	102500	56	53929	62785	116714
12	55139	52760	107899	57	54236	65133	119369
13	58240	55768	114008	58	49176	60846	110022
14	61639	59077	120716	59	47414	60777	108191
10-14	280660	268658	549318	55-59	262793	316803	579596
15	65349	62648	127997	60	45036	59223	104259
16	69278	66447	135725	61	43221	58133	101354
17	72986	70016	143002	62	44297	58176	102473
18	81110	76175	157285	63	43765	58040	101805
19	83622	79011	162633	64	43579	58274	101853
15-19	372345	354297	726642	60-64	219898	291846	511744
20	86886	83031	169917	65	42382	58504	100886
21	90826	85894	176720	66	41217	56820	98037
22	94530	89647	184177	67	42837	59345	102182
23	90047	85746	175793	68	39867	55941	95808
24	76820	72790	149610	69	38266	55672	93938
20-24	439109	417108	856217	65-69	204569	286282	490851
25	74820	70635	145455	70	35465	52240	87705
26	73101	69621	142722	71	34397	53599	87996
27	73790	70240	144030	72	33665	53297	86962
28	75010	70639	145649	73	29150	47054	76204
29	74491	71267	145758	74	28695	47986	76681
25-29	371212	352402	723614	70-74	161372	254176	415548
30	71736	68295	140031	75	25602	47678	73280
31	66650	63036	129686	76	23341	44623	67964
32	64595	61561	126156	77	19885	41289	61174
33	64288	60937	125225	78	15921	33727	49648
34	63777	60626	124403	79	7765	17174	24939
30-34	331046	314455	645501	75-79	92514	184491	277005
35	61361	58754	120115	80	6889	15686	22575
36	65373	63188	128561	81	6194	14691	20885
37	67773	66218	133991	82	7000	17514	24514
38	68499	68074	136573	83	8545	22266	30811
39	71882	70775	142657	84	7315	19111	26426
35-39	334888	327009	661897	80-84	35943	89268	125211
40	74976	73943	148919	85 -	25628	79801	105429
41	85229	84523	169752				
42	91575	91459	183034				
43	96183	95861	192044				
44	86734	87952	174686				
40-44	434697	433738	868435	összesen	4878920	5296223	10175143

1997. évi mutatók	Férfi		Nő			Együtt	
	Fő	Nyers ezrl.	Fő	Nyers ezrl.	tisztított a.	Fő	Nyers ezrl.
Élveszülések száma	72025	14.857	68657	13.039	53.995	140682	13.910
Halálozások száma	81132	16.735	75269	14.294		156401	15.465
Természetes szaporodás	-9107	-1.878	-6612	-1.255		-15719	-1.555
Átlagos életkor		36.041		39.963			38.082
1000 férfire jutó nő				1086			

KIEMELT KORCSOPORTOK

Korcsoport	Férfi		Nő		Együtt	
	Fő	%	Fő	%	Fő	%
0 - 2	209251	4.29	199820	3.77	409071	4.02
3 - 5	188978	3.87	180545	3.41	369523	3.63
6 - 13	444316	9.11	424903	8.02	869219	8.54
14 - 17	269252	5.52	258188	4.87	527440	5.18
18 - 20	251618	5.16	238217	4.50	489835	4.81
18 - 22	436974	8.96	413758	7.81	850732	8.36
0 - 13	842545	17.27	805268	15.20	1647813	16.19
0 - 14	904184	18.53	864345	16.32	1768529	17.38
0 - 15	969533	19.87	926993	17.50	1896526	18.64
14 - 39	1910239	39.15	1824346	34.45	3734587	36.70
15 - 39	1848600	37.89	1765271	33.33	3613871	35.52
16 - 39	1783251	36.55	1702623	32.15	3485874	34.26
40 - 54	1123419	23.03	1163940	21.98	2287359	22.48
40 - 59	1386212	28.41	1480743	27.96	2866955	28.18
40 - 64	1606110	32.92	1725888	33.47	3378699	33.21
14 - 54	3033658	62.18	2988288	56.42	6021946	59.18
14 - 59	3296451	67.57	3305091	62.40	6601542	64.98
14 - 64	3516349	72.07	3596937	67.92	7113286	69.91
15 - 54	2972019	60.92	2929211	55.31	5901230	58.00
15 - 59	3234812	66.30	3246014	61.29	6480826	63.69
15 - 64	3454710	70.81	3537860	66.80	6992570	68.72
16 - 54	2906670	59.58	2866563	54.12	5773233	56.74
16 - 59	3169463	64.96	3183366	60.11	6352829	62.43
16 - 64	3389361	69.47	3475212	65.62	6864573	67.46
55 - 99	1002717	20.55	1502667	28.37	2505384	24.62
60 - 99	739924	15.17	1185864	22.39	1925788	18.93
65 - 99	520026	10.66	894018	16.88	1414044	13.90
14	61639	1.26	59077	1.12	120716	1.19
Ffi:14-59; Nő:14-54;	3296451	67.57	2988288	56.42	6284739	61.77
Ffi: 60 ; Nő: 55 ;	45036	0.92	67262	1.27	112298	1.10
Ffi:60-64; Nő:55-59;	219898	4.51	316803	5.98	536701	5.27

Bázisév: 1980/II/1. változat

Országos aggregált

1999.I.1.

Előreszámított népesség

Korév	Férfi	Nő	Együtt	Korév	Férfi	Nő	Együtt
0	71269	68048	139317	45	85910	87566	173476
1	70940	67742	138682	46	75814	78403	154217
2	70218	67064	137282	47	75991	79641	155632
3	67871	64822	132693	48	77356	80136	157492
4	65358	62443	127801	49	73482	76886	150368
0 - 4	345656	330119	675775	45-49	388553	402632	791185
5	62898	60102	123000	50	71218	76129	147347
6	60586	57900	118486	51	67932	72437	140369
7	58591	55979	114570	52	58518	63496	122014
8	56876	54349	111225	53	56513	62507	119020
9	55421	52970	108391	54	63680	70823	134503
5 - 9	294372	281300	575672	50-54	317861	345392	663253
10	54235	51862	106097	55	57296	65149	122445
11	53212	50892	104104	56	56567	66623	123190
12	52332	50067	102399	57	52490	62093	114583
13	55088	52708	107796	58	52768	64384	117152
14	58177	55711	113888	59	47790	60054	107844
10-14	273044	261240	534284	55-59	266911	318303	585214
15	61564	59014	120578	60	46066	59923	105989
16	65270	62582	127852	61	43642	58289	101931
17	69192	66366	135558	62	41748	57181	98929
18	72873	69941	142814	63	42620	57169	99789
19	80972	76088	157060	64	42038	56987	99025
15-19	349871	333991	683862	60-64	216114	289549	505663
20	83455	78920	162375	65	41869	57135	99004
21	86710	82937	169647	66	40724	57313	98037
22	90652	85812	176464	67	39543	55525	95068
23	94364	89565	183929	68	40894	57823	98717
24	89918	85678	175596	69	37775	54361	92136
20-24	445099	422912	868011	65-69	200805	282157	482962
25	76715	72738	149453	70	36022	53966	89988
26	74704	70582	145286	71	33201	50495	83696
27	72967	69559	142526	72	32002	51502	83504
28	73648	70177	143825	73	31124	50984	82108
29	74852	70565	145417	74	26643	44837	71480
25-29	372886	353621	726507	70-74	158992	251784	410776
30	74332	71196	145528	75	25983	45548	71531
31	71574	68216	139790	76	22896	45048	67944
32	66492	62960	129452	77	20687	41880	62567
33	64425	61463	125888	78	17484	38564	56048
34	64085	60836	124921	79	13906	31112	45018
30-34	340908	324671	665579	75-79	100956	202152	303108
35	63552	60512	124064	80	6732	15696	22428
36	61103	58649	119752	81	5890	14094	19984
37	65062	63066	128128	82	5246	13039	18285
38	67372	66083	133455	83	5865	15324	21189
39	68102	67919	136021	84	7113	19316	26429
35-39	325191	316229	641420	80-84	30846	77469	108315
40	71416	70600	142016	85 -	25544	81033	106577
41	74433	73740	148173				
42	84553	84273	168826				
43	90832	91145	181977				
44	95357	95507	190864				
40-44	416591	415265	831856	összesen	4870200	5289819	10160019

1998. évi mutatók	Férfi		Nő			Együtt	
	Fő	Nyers ezrl.	Fő	Nyers ezrl.	tisztított e.	Fő	Nyers ezrl.
Élveszületések száma	72254	14.932	68877	13.097	54.504	141131	13.976
Halálozások száma	81047	16.749	75276	14.314		156323	15.481
Természetes szaporodás	-8793	-1.817	-6399	-1.217		-15192	-1.505
Átlagos életkor		36.036		39.584			38.092
1000 férfire jutó nő				1086			

KIEMELT KORCSOPOTOK

Korcsoport	Férfi		Nő		Együtt	
	Fő	%	Fő	%	Fő	%
0 - 2	212427	4.36	202854	3.83	415281	4.09
3 - 5	196127	4.03	187367	3.54	383494	3.77
6 - 13	446341	9.16	426727	8.07	873068	8.59
14 - 17	254203	5.22	243673	4.61	497876	4.90
18 - 20	237300	4.87	224949	4.25	462249	4.55
18 - 22	414662	8.51	393656	7.44	808360	7.96
0 - 13	854895	17.55	616948	15.44	1671843	16.46
0 - 14	913072	18.75	872659	16.50	1785731	17.58
0 - 15	974636	20.01	931673	17.61	1906309	18.76
14 - 39	1892132	38.85	1807135	34.16	3699267	36.41
15 - 39	1833955	37.66	1751424	33.11	3585379	35.29
16 - 39	1772391	36.39	1692410	31.99	3464801	34.10
40 - 54	1123005	23.06	1163269	21.99	2286294	22.50
40 - 59	1389916	28.54	1481552	28.01	2871508	28.26
40 - 64	1606030	32.98	1771141	33.48	3377171	33.24
14 - 54	3015137	61.91	2970424	56.15	5985561	58.91
14 - 59	3282048	67.39	3288727	62.17	6570775	64.67
14 - 64	3498162	71.83	3578276	67.64	7076438	69.65
15 - 54	2956960	60.72	2914713	55.10	5871673	57.79
15 - 59	3223871	66.20	3233016	61.12	6456887	63.55
15 - 64	3439985	70.63	3522565	66.59	6962550	68.53
16 - 54	2895396	59.45	2855699	53.98	5751095	56.61
16 - 59	3162307	64.93	3174002	60.00	6336309	62.37
16 - 64	3378421	69.37	3463551	65.48	6841972	67.34
55 - 99	1000168	20.54	1502447	28.40	2502615	24.63
60 - 99	733257	15.06	1184144	22.39	1917401	18.87
65 - 99	517143	10.62	894595	16.91	1411738	13.90
14	58177	1.19	55711	1.05	113888	1.12
Ffi:14-59; Nő:14-54;	3282048	67.39	2970424	56.15	6252472	61.54
Ffi: 60 ; Nő: 55 ;	46066	0.95	65149	1.23	111215	1.09
Ffi:60-64; Nő:55-59;	216114	4.44	318303	6.02	534417	5.26

Előreszámított népesség

Korév	Férfi	Nő	Együtt	Korév	Férfi	Nő	Együtt
0	71057	67852	138909	45	94449	95092	189541
1	71161	67960	139121	46	85006	87135	172141
2	70876	67687	138563	47	74968	78004	152972
3	70166	67011	137177	48	75033	79231	154264
4	67816	64784	132600	49	76274	79707	155981
0 - 4	351076	335294	686370	45-49	405730	419169	824899
5	65317	62409	127726	50	72361	76422	148783
6	62856	60066	122922	51	70038	75659	145697
7	60543	57861	118404	52	66689	71954	138643
8	58548	55937	114485	53	57365	63028	120393
9	56827	54307	111134	54	55317	62005	117322
5 - 9	304091	290580	594671	50-54	321770	349068	670838
10	55370	52923	108293	55	62185	70178	132363
11	54187	51819	106006	56	55845	64529	120374
12	53163	50841	104004	57	55059	65894	120953
13	52280	50019	102299	58	51067	61376	112443
14	55027	52657	107684	59	51281	63544	114825
10-14	270027	258259	528286	55-59	275437	325521	600958
15	58108	55657	113765	60	46427	59214	105641
16	61490	58950	120440	61	44643	58982	103625
17	65192	62510	127702	62	42156	57334	99490
18	69085	66294	135379	63	40160	56182	96342
19	72753	69854	142607	64	40937	56134	97071
15-19	326628	313265	639893	60-64	214323	287846	502169
20	80811	76003	156814	65	40388	55869	96257
21	83285	78830	162115	66	40233	55963	96196
22	86531	82857	169388	67	39067	56009	95076
23	90494	85732	176226	68	37746	54103	91849
24	94224	89494	183718	69	38752	56187	94939
20-24	435345	412916	848261	65-69	196186	278131	474317
25	89792	85619	175411	70	35563	52710	88273
26	76590	72683	149273	71	33725	52156	85881
27	74572	70519	145091	72	30893	48519	79412
28	72822	69495	142317	73	29581	49266	78847
29	73493	70105	143598	74	28452	48585	77037
25-29	387269	368421	755690	70-74	158214	251236	409450
30	74691	70494	145185	75	24128	42548	66676
31	74164	71108	145272	76	23233	43041	66274
32	71407	68134	139541	77	20301	42279	62580
33	66316	62861	129177	78	18185	39124	57309
34	64217	61366	125583	79	15273	35578	50851
30-34	350795	333963	684758	75-79	101120	202570	303690
35	63865	60724	124589	80	12046	28431	40477
36	63287	60397	123684	81	5758	14097	19855
37	60813	58534	119347	82	4985	12509	17494
38	64686	62933	127619	83	4398	11416	15814
39	66976	65934	132910	84	4882	13298	18180
35-39	319627	308522	628149	80-84	32069	79751	111820
40	67660	67753	135413	85 -	25326	82228	107554
41	70901	70407	141308				
42	73838	73518	147356				
43	83862	83976	167838				
44	90054	90805	180859				
40-44	386315	386459	772774	összesen	4861348	5283199	10144547

1999. évi mutatók	Férfi		Nő			Együtt	
	Fő	Nyers ezrl.	Fő	Nyers ezrl.	tisztított e.	Fő	Nyers ezrl.
Élveszületések száma	72037	14.914	68677	13.075	54.829	140714	13.956
Halálozások száma	80943	16.758	75267	14.330		156210	15.493
Természetes szaporodás	-8906	-1.844	-6590	-1.255		-15496	-1.537
Átlagos életkor		36,032		40,006			38,102
1000 férfire jutó nő				1087			

KIEMBLT KORCSOPORTOK

korcsoport	Férfi		Nő		Együtt	
	Fő	%	Fő	%	Fő	%
0 - 2	213094	4.38	203499	3.85	416593	4.11
3 - 5	203259	4.18	194204	3.68	397503	3.92
6 - 13	453774	9.33	433773	8.21	887547	8.75
14 - 17	239817	4.93	229774	4.35	469591	4.63
18 - 20	222649	4.58	212151	4.02	434800	4.29
18 - 22	392465	8.07	373838	7.08	766303	7.55
0 - 13	870167	17.90	831476	15.74	1701643	16.77
0 - 14	925154	19.03	884133	16.73	1809327	17.84
0 - 15	983302	20.23	939790	17.79	1923092	18.96
14 - 35	1874651	38.56	1789744	33.88	3664435	36.12
15 - 39	1819664	37.43	1737087	32.88	3556751	35.06
16 - 39	1761556	36.24	1681430	31.83	3442986	33.94
40 - 54	1113815	22.91	1154696	21.86	2268511	22.36
40 - 59	1389252	28.58	1480217	28.02	2869469	28.29
40 - 64	1603575	32.99	1768063	33.47	3371638	33.24
14 - 54	2988506	61.47	2944440	55.73	5932946	58.48
14 - 59	3263943	67.14	3269961	61.89	6533904	64.41
14 - 64	3478266	71.55	3557807	67.34	7036073	69.36
15 - 54	2933479	60.34	2891783	54.74	5825262	57.42
15 - 59	3208916	66.01	3217304	60.90	6426220	63.35
15 - 64	3423239	70.42	3505150	66.35	6928389	68.30
16 - 54	2875371	59.15	2826126	53.68	5711497	56.30
16 - 59	3150808	64.81	3161647	59.84	6312455	62.23
16 - 64	3365131	69.22	3449453	65.29	6814624	67.18
55 - 99	1002675	20.63	1507283	28.53	2509958	24.74
60 - 99	727238	14.96	1181762	22.37	1909000	18.82
65 - 99	512915	10.55	893916	16.92	1406831	13.87
14	55027	1.13	52657	1.00	107684	1.06
Ffi:14-59; Nő:14-54;	3263943	67.14	2944440	55.73	6208383	61.20
Ffi:60; Nő:55;	46427	0.96	70178	1.33	116605	1.15
Ffi:60-64; Nő:55-59;	214323	4.41	325521	6.16	539844	5.32

Előreszámított népesség

Korév	Férfi	Nő	Együtt	Korév	Férfi	Nő	Együtt
0	70367	67188	137555	45	89194	90413	179607
1	70949	67763	138712	46	93454	94624	188078
2	71095	67906	139001	47	84062	86689	170751
3	70824	67634	138458	48	74023	77600	151623
4	70106	66972	137078	49	73991	78809	152800
0 - 4	353341	337463	690804	45-49	414724	428135	842859
5	67773	64748	132521	50	75113	79226	154339
6	65275	62371	127646	51	71158	75948	147106
7	62813	60025	122838	52	68751	75154	143905
8	60495	57818	118313	53	65363	71426	136789
9	58502	55894	114396	54	56150	62522	118672
5 - 9	314858	300856	615714	50-54	336535	364276	700811
10	56780	54261	111041	55	54018	61438	115456
11	55325	52874	108199	56	60608	69507	130115
12	54137	51767	105904	57	54356	63822	118178
13	53113	50791	103904	58	53566	65137	118703
14	52224	49970	102194	59	49623	60570	110193
10-14	271579	259663	531242	55-59	272171	320474	592645
15	54960	52603	107563	60	49811	62650	112461
16	58038	55597	113635	61	44992	58283	103275
17	61418	58885	120303	62	43119	58017	101136
18	65091	62434	127525	63	40553	56343	96896
19	68970	66208	135178	64	38571	55159	93730
15-19	308477	295727	604204	60-64	217046	290452	507498
20	72612	69778	142390	65	39329	55036	94365
21	80646	75916	156562	66	38812	54724	93536
22	83120	78754	161874	67	38594	54687	93281
23	86381	82781	169162	68	37291	54581	91872
24	90362	85666	176028	69	35769	52576	88345
20-24	413121	392895	806016	65-69	189795	271604	461399
25	94090	89432	183522	70	36483	54473	90956
26	89653	85554	175207	71	33286	50948	84234
27	76454	72621	149075	72	31378	50108	81486
28	74429	70458	144887	73	28561	46415	74976
29	72666	69423	142089	74	27045	46953	73998
25-29	407292	387488	794780	70-74	156753	248897	405650
30	73332	70037	143369	75	25762	46110	71872
31	74524	70406	144930	76	21572	40212	61784
32	73991	71021	145012	77	20603	40398	61001
33	71222	68029	139251	78	17852	39497	57349
34	66106	62761	128867	79	15875	36100	51975
30-34	359175	342254	701429	75-79	101664	202317	303981
35	63993	61252	125245	80	13233	32515	45748
36	63602	60609	124211	81	10295	25534	35829
37	62990	60279	123269	82	4876	12506	17382
38	60454	58411	118865	83	4180	10950	15130
39	64312	62790	127102	84	3663	9912	13575
35-39	315351	303341	618692	80-84	36247	91417	127664
40	66546	65776	132322	85 -	23340	77995	101335
41	67167	67560	134727				
42	70340	70194	140534				
43	73231	73260	146491				
44	83135	83662	166797				
40-44	360419	360452	720871	összesen	4851888	5275706	10127594

2000. évi mutatók	Férfi		Nő			Együtt	
	Fő	Nyers ezrl.	Fő	Nyers ezrl.	tisztított e.	Fő	Nyers ezrl.
Élveszületések száma	71335	14.795	68002	12.963	54.861	139337	13.841
Halálozások száma	80852	16.769	75476	14.388		156328	15.528
Természetes szaporodás	-9517	-1.974	-7474	-1.425		-16991	-1.687
Átlagos életkor		36.031		40.027			38.113
1000 férfire jutó nő			1087				

KIEMELT KORCSOPOFTOK

Korcsoport	Férfi		Nő		Együtt	
	Fő	%	Fő	%	Fő	%
0 - 2	212411	4.38	202857	3.85	415268	4.10
3 - 5	208703	4.30	199354	3.78	408057	4.03
6 - 13	466440	9.61	445801	8.45	912241	9.01
14 - 17	226640	4.67	217055	4.11	443695	4.38
18 - 20	206673	4.26	198420	3.76	405093	4.00
18 - 22	370439	7.63	353090	6.69	723529	7.14
0 - 13	887554	18.29	848012	16.07	1735566	17.14
0 - 14	939778	19.37	897982	17.02	1837760	18.15
0 - 15	994738	20.50	950585	18.02	1945323	19.21
14 - 39	1855640	38.25	1771675	33.58	3627315	35.82
15 - 39	1803416	37.17	1721705	32.63	3525121	34.81
16 - 39	1748456	36.04	1669102	31.64	3417558	33.75
40 - 54	1111678	22.91	1152863	21.85	2264541	22.36
40 - 59	1383849	28.52	1473337	27.93	2857186	28.21
40 - 64	1600895	33.00	1763789	33.43	3364684	33.22
14 - 54	2967318	61.16	2924538	55.43	5891856	58.18
14 - 59	3239489	66.77	3245012	61.51	6484501	64.03
14 - 64	3456535	71.24	3535464	67.01	6991999	69.04
15 - 54	2915054	60.08	2874568	54.49	5789622	57.17
15 - 59	3187265	65.69	3195042	60.56	6382307	63.02
15 - 64	3404311	70.16	3485454	66.07	6889765	68.03
16 - 54	2860134	58.95	2821965	53.49	5682099	56.11
16 - 59	3132305	64.56	3142435	59.56	6274740	61.96
16 - 64	3349351	69.03	3432891	65.07	6782242	66.97
55 - 99	997016	20.55	1503156	28.49	2500172	24.69
60 - 99	724845	14.94	1182682	22.42	1907527	18.83
65 - 99	507799	10.47	892230	16.91	1400029	13.82
14	52224	1.08	49970	0.95	102194	1.01
Pfi:14-59; Nő:14-54;	3239489	66.77	2924538	55.43	6164027	60.86
Pfi: 60 ; Nő: 55 ;	49811	1.03	61438	1.16	111249	1.10
Pfi:60-64; Nő:55-59;	217046	4.47	320474	6.07	537520	5.31

II/2 VÁLTOZAT

Előreszámított népesség

Korév	Férfi	Nő	Együtt	Korév	Férfi	Nő	Együtt
0	74236	71142	145378	45	62893	67621	130514
1	82380	77286	159666	46	63801	68354	132155
2	85003	80162	165165	47	65274	69521	134795
3	88426	84279	172705	48	65054	70823	135877
4	92546	87190	179736	49	64845	69826	134671
0 - 4	422591	400059	822650	45-49	321867	346145	668012
5	96440	91047	187487	50	69049	74136	143185
6	91963	87122	179085	51	66137	71210	137347
7	78486	73946	152432	52	65709	72453	138162
8	76498	71747	148245	53	63346	69554	132900
9	74771	70715	145486	54	64262	73187	137449
5 - 9	418158	394577	812735	50-54	328503	360540	689043
10	75553	71340	146893	55	66096	75048	141144
11	76899	71744	148633	56	60367	68569	128936
12	76474	72376	148850	57	63497	72594	136091
13	73729	69347	143076	58	61002	75217	136219
14	68577	64022	132599	59	60573	73605	134178
10-14	371222	348829	720051	55-59	311535	365033	676568
15	66553	62541	129094	60	56638	71648	128286
16	66322	61955	128277	61	50030	61814	111844
17	65925	61704	127629	62	26980	33593	60573
18	63568	59844	123412	63	26644	33011	59655
19	67884	64409	132293	64	26971	33828	60799
15-19	330252	310453	640705	60-64	187263	233894	421157
20	70580	67563	138143	65	34553	44624	79177
21	71661	69537	141198	66	48262	63611	111873
22	75500	72395	147895	67	47260	61644	108904
23	79134	75740	154874	68	46880	62389	109269
24	90428	86721	177149	69	43283	57122	100405
20-24	387303	371956	759259	65-69	220238	289390	509628
25	97755	94038	191793	70	41592	56671	98263
26	103230	98821	202051	71	38943	54526	93469
27	93666	90943	184609	72	35827	50444	86271
28	83404	81704	165108	73	31864	46813	78677
29	84324	83328	167652	74	28818	42895	71713
25-29	462379	448834	911213	70-74	177044	251349	428393
30	86699	84195	170894	75	25023	38143	63166
31	83306	81094	164400	76	22773	36123	58896
32	81711	80706	162417	77	21264	33917	55181
33	78885	77153	156038	78	19212	31818	51030
34	68887	67966	136853	79	16707	27790	44497
30-34	399488	391114	790602	75-79	104979	167791	272770
35	67593	67272	134865	80	14795	26080	40875
36	77455	76671	154126	81	12365	22338	34703
37	71003	71023	142026	82	10229	19556	29785
38	71456	73101	144557	83	8284	16781	25065
39	67690	68708	136398	84	6381	13907	20288
35-39	355197	356775	711972	80-84	52054	98662	150716
40	69455	71841	141296	85 -	19940	47399	67339
41	64186	67693	131879				
42	63151	68279	131430				
43	61167	67215	128382				
44	59983	66791	126774				
40-44	317942	341819	659761	összesen	5187955	5524619	10712574

1980. évi mutatók	Férfi		Nő			Együtt	
	Fő	Nyers ezrl.	Fő	Nyers ezrl.	tisztított e.	Fő	Nyers ezrl.
Élveszületések száma	76027	14.759	72477	13.209	57.536	148504	13.959
Halálozások száma	76702	14.890	68515	12.487		145217	13.650
Térmészertes szaporodás	-675	-0.131	3962	0.722		3287	0.309
Átlagos életkor		34.626		37.815			36.271
1000 férfire jutó nő			1065				

KIEMELT KORCSOPOTOK

Korcsopott	Férfi		Nő		Együtt	
	Fő	%	Fő	%	Fő	%
0 - 2	241619	4.66	228590	4.14	470209	4.39
3 - 5	277412	5.35	262516	4.75	539928	5.04
6 - 13	624363	12.03	588337	10.65	1212700	11.32
14 - 17	267377	5.15	250222	4.53	517599	4.83
18 - 20	202032	3.89	191816	3.47	393848	3.68
18 - 22	349193	6.73	333748	6.04	682941	6.38
0 - 13	1143394	22.04	1079443	19.54	2222837	20.75
0 - 14	1211971	23.36	1143465	20.70	2355436	21.99
0 - 15	1278524	24.64	1206006	21.83	2484530	23.19
14 - 39	2003196	38.61	1943154	35.17	3946350	36.84
15 - 39	1934619	37.29	1879132	34.01	3813751	35.60
16 - 39	1868066	36.01	1816591	32.88	3684657	34.40
40 - 54	968312	18.66	1048504	18.98	2016816	18.83
40 - 59	1279847	24.67	1413537	25.59	2693384	25.14
40 - 64	1467110	28.28	1647431	29.82	3114541	29.07
14 - 54	2971508	57.28	2991658	54.15	5963166	55.67
14 - 59	3283043	63.28	3356691	60.76	6639734	61.98
14 - 64	3470306	66.89	3590585	64.99	7060891	65.91
15 - 54	2902931	55.96	2927636	52.99	5830567	54.43
15 - 59	3214466	61.96	3292669	59.60	6507135	60.74
15 - 64	3401729	65.57	3526563	63.83	6928292	64.67
16 - 54	2836378	54.67	2865095	51.86	5701473	53.22
16 - 59	3147913	60.68	3230128	58.47	6378041	59.54
16 - 64	3335176	64.29	3464022	62.70	6799198	63.47
55 - 99	1073053	20.68	1453518	26.31	2526571	23.59
60 - 99	761518	14.68	1088485	19.70	1850003	17.27
65 - 99	574255	11.07	854591	15.47	1428846	13.34
14	68577	1.32	64022	1.16	132599	1.24
Ffi:14-59; Nő:14-54;	3283043	63.28	2991658	54.15	6274701	58.57
Ffi: 60 ; Nő: 55 ;	56638	1.09	75048	1.36	131686	1.23
Ffi:60-64; Nő:55-59;	187263	3.61	365033	6.61	552296	5.16

Előreszámított népesség

Korév	Párfi	Nő	Együtt	Korév	Ferfi	Nő	Együtt
0	70378	67424	137802	45	59525	66541	126066
1	74041	70988	145029	46	62371	67350	129721
2	82299	77206	159504	47	63244	68062	131306
3	84928	80105	165043	48	64634	69206	133840
4	88356	84223	172579	49	64363	70480	134843
0 - 4	400011	379946	779957	45-49	314137	341639	655776
5	92479	87135	179614	50	64091	69454	133545
6	96376	90992	187368	51	68171	73717	141888
7	91894	87068	178962	52	65209	70785	135994
8	78428	73891	152319	53	64714	71975	136689
9	76438	71696	148134	54	62328	69061	131389
5 - 9	435615	410782	846397	50-54	324513	354992	679505
10	74713	70666	145379	55	63119	72613	135732
11	75502	71290	146792	56	64829	74426	139255
12	76834	71692	148526	57	59119	67931	127050
13	76414	72323	148737	58	62125	71865	133990
14	73666	69294	142960	59	59586	74372	133958
10-14	377129	355265	732394	55-59	308778	361207	669985
15	68516	63970	132486	60	59100	72689	131789
16	66483	62490	128973	61	55128	70669	125797
17	66243	61898	128141	62	48551	60905	109456
18	65835	61649	127484	63	26097	33056	59153
19	63467	59789	123256	64	25715	32438	58153
15-19	330544	309796	640340	60-64	214591	269757	484348
20	67766	64349	132115	65	25987	33186	59173
21	70457	67503	137960	66	33235	43714	76949
22	71535	69476	141011	67	46299	62173	108472
23	75371	72334	147705	68	45149	60078	105227
24	79013	75681	154694	69	44531	60654	105185
20-24	364142	349343	713485	65-69	195201	259805	455006
25	90288	86655	176943	70	40878	55335	96213
26	97592	93964	191556	71	39080	54714	93794
27	103048	98735	201783	72	36373	52351	88724
28	93487	90865	184352	73	33252	48212	81464
29	83238	81626	164864	74	29321	44518	73839
25-29	467653	451845	919498	70-74	178904	255130	434034
30	84146	83252	167398	75	26302	40584	66886
31	86519	84103	170622	76	22609	35871	58480
32	83124	81004	164128	77	20400	33739	54139
33	81511	80593	162104	78	19885	31429	50314
34	78673	77039	155712	79	16891	29175	46066
30-34	413973	405991	819964	75-79	105087	170798	275885
35	68691	67855	136546	80	14548	25222	39770
36	67361	67160	134521	81	12725	23378	36103
37	77167	76541	153708	82	10506	19768	30274
38	70683	70991	141574	83	8580	17092	25672
39	71130	72958	144088	84	6883	14491	21374
35-39	355032	355405	710437	80-84	53242	99951	153193
40	67349	68557	135906	85 -	20172	49424	69596
41	69066	71664	140730				
42	63792	67510	131302				
43	62738	68072	130810				
44	60737	66994	127731				
40-44	323682	342797	666479	összesen	5182406	5523873	10706279

1984. évi mutatók	Férfi		Nő			Együtt	
	Fő	Nyers ezrl.	Fő	Nyers ezrl.	tisztított e.	Fő	Nyers ezrl.
Élveszületések száma	71984	13.977	68518	12.498	54.822	140602	13.214
Halálozások száma	77506	15.050	69299	12.622		146805	13.797
Természetes szaporodás	-5522	-1.073	-581	-0.124		-6203	-0.583
Átlagos életkor		34.689		37.929			36.361
1000 férfire jutó nő			1066				

KIEMELT KORCSOPORTOK

Korcsoport	Férfi		Nő		Együtt	
	Fő	%	Fő	%	Fő	%
0 - 2	226717	4.37	215618	3.90	442335	4.13
3 - 5	265773	5.13	251463	4.55	517236	4.83
6 - 13	646599	12.48	609618	11.04	1256217	11.73
14 - 17	274908	5.30	257652	4.66	532560	4.97
18 - 20	197068	3.80	185787	3.36	382855	3.58
18 - 22	339060	6.54	322766	5.84	661826	6.18
0 - 13	1139069	21.98	1076699	19.49	2215768	20.70
0 - 14	1212755	23.40	1145993	20.75	2358748	22.03
0 - 15	1281271	24.72	1209963	21.90	2491234	23.27
14 - 39	2005010	38.69	1941674	35.15	3946684	36.86
15 - 39	1931344	37.27	1872380	33.90	3803724	35.53
16 - 39	1862828	35.95	1808410	32.74	3671238	34.29
40 - 54	962332	18.57	1039428	18.82	2001760	18.70
40 - 59	1271110	24.53	1400635	25.36	2671745	24.95
40 - 64	1485701	28.67	1670352	30.24	3156053	29.48
14 - 54	2967342	57.26	2981102	53.97	5948444	55.56
14 - 59	3276120	63.22	3342309	60.51	6618429	61.82
14 - 64	3490711	67.36	3612066	65.39	7102777	66.34
15 - 54	2893676	55.84	2911808	52.71	5805484	54.23
15 - 59	3202454	61.79	3273015	59.25	6475469	60.48
15 - 64	3417045	65.94	3542772	64.14	6959817	65.01
16 - 54	2825160	54.51	2847838	51.56	5672998	52.99
16 - 59	3133938	60.47	3209045	58.09	6342983	59.25
16 - 64	3348529	64.61	3478802	62.98	6827331	63.77
55 - 99	1075975	20.76	1466072	26.54	2542047	23.74
60 - 99	767197	14.80	1104865	20.00	1872062	17.49
65 - 99	552606	10.66	835108	15.12	1387714	12.96
14	73666	1.42	69294	1.25	142960	1.34
Ffi:14-59; Nő:14-54;	3276120	63.22	2981102	53.97	6257222	58.44
Ffi: 60 ; Nő: 55 ;	59100	1.14	72613	1.31	131713	1.23
Ffi:60-64; Nő:55-59;	214591	4.14	361207	6.54	575798	5.38

Előreszámított népesség

Korév	Férfi	Nő	Együtt	Korév	Férfi	Nő	Együtt
0	66281	63474	129755	45	60262	66738	127000
1	70205	67290	137495	46	59018	66268	125286
2	73963	70916	144879	47	61813	67064	128877
3	82235	77147	159382	48	62606	67746	130352
4	84868	80048	164916	49	63920	68870	132790
0 - 4	377552	358875	736427	45-49	307619	336686	644305
5	88293	84169	172462	50	63586	70096	133682
6	92417	87085	179502	51	63251	69064	132315
7	96304	90930	187234	52	67185	73270	140455
8	91831	87011	178842	53	64188	70314	134502
9	78369	73837	152206	54	63633	71464	135097
5 - 9	447214	423032	870246	50-54	321843	354208	676051
10	76377	71648	148025	55	61183	68513	129696
11	74658	70617	145275	56	61873	72003	133876
12	75446	71238	146684	57	63451	73717	137168
13	76775	71637	148412	58	57814	67240	125054
14	76350	72267	148617	59	60651	71048	131699
10-14	379606	357407	737013	55-59	304972	352521	657493
15	73597	69238	142835	60	58107	73435	131542
16	68445	63915	132360	61	57501	71682	129183
17	66407	62431	128838	62	53472	69612	123084
18	66148	61841	127989	63	46936	59928	106864
19	65732	61593	127325	64	25172	32476	57648
15-19	340329	319018	659347	60-64	241188	307133	548321
20	63351	59733	123084	65	24767	31821	56588
21	67644	64290	131934	66	24993	32508	57501
22	70331	67440	137771	67	31882	42725	74607
23	71419	69416	140835	68	44232	60588	104820
24	75256	72277	147533	69	42883	58399	101282
20-24	348001	333156	681157	65-69	168757	226041	394798
25	78892	75620	154512	70	42048	58766	100814
26	90136	86587	176723	71	38394	53429	91823
27	97414	93886	191300	72	36480	52535	89015
28	102850	98647	201497	73	33743	50042	83785
29	93301	90773	184074	74	30576	45859	76435
25-29	462593	445513	908106	70-74	181241	260631	441872
30	83060	81550	164610	75	26736	42130	68866
31	83966	83160	167126	76	23753	38184	61937
32	86334	84007	170341	77	20226	33515	53741
33	82921	80897	163818	78	18103	31294	49397
34	81288	80473	161761	79	16595	28836	45431
30-34	417569	410087	827656	75-79	105413	173959	279372
35	78441	76910	155351	80	14703	26502	41205
36	68453	67739	136192	81	12503	22615	35118
37	67103	67046	134149	82	10798	20692	31490
38	76815	76402	153217	83	8823	17275	26098
39	70351	70748	141099	84	7129	14764	21893
35-39	361163	358845	720008	80-84	53956	101848	155804
40	70768	72799	143567	85 -	20771	51608	72379
41	66962	68390	135352				
42	68638	71475	140113				
43	63369	67301	130670				
44	62289	67847	130136				
40-44	332026	347812	679838	összesen	5171813	5518380	10690193

1982. évi mutatók	Férfi		Nő			Együtt	
	Fő	Nyers ezrl.	Fő	Nyers ezrl.	tisztított e.	Fő	Nyers ezrl.
Élveszületések száma	67703	13.162	64540	11.757	51.771	132243	12.437
Halálozások száma	78287	15.219	69997	12.751		148284	13.945
Természetes szaporodás	10584	-2.057	-5457	-0.994		-16041	-1.508
Átlagos életkor		34.773		38.065			36.472
1000 férfire jutó nő				1067			

KIEMELT KORCSOPORTOK

Korcsoport	Férfi		Nő		Együtt	
	Fő	%	Fő	%	Fő	%
0 - 2	210449	4.07	201680	3.65	412129	3.86
3 - 5	255356	4.94	241364	4.37	496720	4.65
6 - 13	662177	12.80	624003	11.31	1286180	12.03
14 - 17	284799	5.51	267851	4.85	552650	5.17
18 - 20	195231	3.77	183167	3.32	378398	3.54
18 - 22	333206	6.44	314897	5.71	648103	6.06
0 - 13	1128022	21.81	1067047	19.34	2195069	20.53
0 - 14	1204372	23.29	1139314	20.65	2343686	21.92
0 - 15	1277969	24.71	1208552	21.90	2486521	23.26
14 - 39	2006005	38.79	1938886	35.14	3944891	36.90
15 - 39	1929655	37.31	1866619	33.83	3796274	35.51
16 - 39	1856058	35.89	1797381	32.57	3653439	34.18
40 - 54	961488	18.59	1038706	18.82	2000194	18.71
40 - 59	1266460	24.49	1391227	25.21	2657687	24.86
40 - 64	1507648	29.15	1698360	30.78	3206008	29.99
14 - 54	2967493	57.38	2977592	53.96	5945085	55.61
14 - 59	3272465	63.27	3330113	60.35	6602578	61.76
14 - 64	3513653	67.94	3637246	65.91	7150899	66.89
15 - 54	2891143	55.90	2905325	52.65	5796468	54.22
15 - 59	3196115	61.80	3257846	59.04	6453961	60.37
15 - 64	3437303	66.46	3564979	64.60	7002282	65.50
16 - 54	2817546	54.48	2836087	51.39	5653633	52.89
16 - 59	3122518	60.38	3188608	57.78	6311126	59.04
16 - 64	3363706	65.04	3495741	63.35	6859447	64.17
55 - 99	1076298	20.81	1473741	26.71	2550039	23.85
60 - 99	771326	14.91	1121220	20.32	1892546	17.70
65 - 99	530138	10.25	814087	14.75	1344225	12.57
14	76350	1.48	72267	1.31	148617	1.39
Ffi:14-59; Nő:14-54;	3272465	63.27	2977592	53.96	6250057	58.47
Ffi: 60 ; Nő: 55 ;	58107	1.12	68513	1.24	126620	1.18
Ffi:60-64; Nő:55-59;	241188	4.66	352521	6.39	593709	5.55

Bázisév: 1980/II/2. változat

Országos aggregált
Előreszámított népesség

1984.I.1.

Korév	Férfi	Nő	Együtt	Korév	Férfi	Nő	Együtt
0	62448	59779	122227	45	61794	67591	129385
1	66128	63355	129483	46	59743	66460	126203
2	70133	67224	137357	47	58471	65975	124446
3	73903	70860	144763	48	61173	66755	127928
4	82166	77094	159260	49	61894	67415	129309
0 - 4	354778	338312	693090	45-49	303075	334196	637271
5	84807	79994	164801	50	63127	68495	131622
6	88229	84115	172344	51	62731	69699	132430
7	92351	87028	179379	52	62308	68642	130950
8	96232	90876	187108	53	66101	72780	138881
9	91767	86954	178721	54	63085	69809	132894
5 - 9	453386	428967	882353	50-54	317352	349425	666777
10	78309	73788	152097	55	62428	70893	133321
11	76324	71597	147921	56	59934	67933	127867
12	74606	70565	145171	57	60519	71309	131828
13	75389	71185	146574	58	62008	72958	134966
14	76711	71582	148293	59	56414	66462	122876
10-14	381339	358717	740056	55-59	301303	349555	650858
15	76279	72203	148482	60	59119	70144	129263
16	73520	69179	142699	61	56512	72403	128915
17	68366	63858	132224	62	55746	70605	126351
18	66313	62375	128688	63	51663	68486	120149
19	66045	61784	127829	64	45259	58878	104137
15-19	350523	329399	679922	60-64	268299	340516	608815
20	65614	61538	127152	65	24241	31858	56099
21	63238	59676	122914	66	23816	31171	54987
22	67522	64233	131755	67	23978	31770	55748
23	70218	67382	137600	68	30454	41634	72088
24	71308	69361	140669	69	41997	58888	100885
20-24	337900	322190	660090	65-69	144486	195321	339807
25	75142	72216	147358	70	40480	56580	97060
26	78763	75557	154320	71	39483	56749	96232
27	89976	86513	176489	72	35820	51307	87127
28	97221	93803	191024	73	33826	50224	84050
29	102642	98552	201194	74	31009	47615	78624
25-29	443744	426641	870385	70-74	180618	262475	443093
30	93104	90681	183785	75	27856	43415	71271
31	82885	81460	164345	76	24115	39656	63771
32	83784	83068	166852	77	21236	35695	56931
33	86122	83893	170015	78	17935	31111	49046
34	82687	80779	163466	79	15895	28727	44622
30-34	428582	419881	848463	75-79	107037	178604	285641
35	81042	80340	161382	80	14442	26206	40648
36	78169	76771	154940	81	12632	23762	36394
37	68186	67619	135805	82	10603	20026	30629
38	66793	66920	133713	83	9053	18089	27142
39	76447	76250	152697	84	7331	14937	22268
35-39	370637	367900	738537	80-84	54061	103020	157081
40	69983	70594	140577	85 -	21432	53658	75090
41	70358	72620	142978				
42	66539	68208	134747				
43	68174	71254	139428				
44	62906	67073	129979				
40-44	337960	349749	687709	Összesen	5156512	5508526	10665038

1983. évi mutatók	Férfi		Nő			Együtt	
	Fő	Nyers ezrl.	Fő	Nyers ezrl.	tisztított e.	Fő	Nyers ezrl.
Élveszületések száma	63711	12.412	60734	11.076	48.827	124445	11.722
Halálozások száma	79031	15.397	70598	12.874		149629	14.094
Természetes szaporodás	15320	-2.985	-9364	-1.798		-25184	-2.372
Átlagos életkor		34.875		38.219			36.602
1000 férfire jutó nő			1068				

KIEMELT KORCSOPORTOK

Korcsoport	Férfi		Nő		Együtt	
	Fő	%	Fő	%	Fő	%
0 - 2	198709	3.85	190358	3.46	389067	3.65
3 - 5	240876	4.67	227948	4.14	468824	4.40
6 - 13	673207	13.06	636108	11.55	1309315	12.28
14 - 17	294876	5.72	276822	5.03	571698	5.36
18 - 20	197972	3.84	185697	3.37	383669	3.60
18 - 22	328732	6.38	309606	5.62	638338	5.99
0 - 13	1112792	21.58	1054414	19.14	2167206	20.32
0 - 14	1189503	23.07	1125996	20.44	2315499	21.71
0 - 15	1265762	24.55	1198199	21.75	2463961	23.10
14 - 39	2008097	38.94	1937593	35.17	3945690	37.00
15 - 39	1931386	37.46	1866011	33.87	3797397	35.61
16 - 39	1855107	35.98	1793808	32.56	3648915	34.21
40 - 54	958387	18.59	1033370	18.76	1991757	18.58
40 - 59	1259690	24.43	1382925	25.11	2642615	24.78
40 - 64	1527989	29.63	1723441	31.29	3251430	30.49
14 - 54	2966484	57.53	2970963	53.93	5937447	55.67
14 - 59	3267787	63.37	3320518	60.28	6588305	61.77
14 - 64	3536086	68.58	3661034	66.46	7197120	67.48
15 - 54	2889773	56.04	2899381	52.63	5789154	54.28
15 - 59	3191076	61.88	3248936	58.98	6440012	60.38
15 - 64	3459375	67.09	3589452	65.16	7048827	66.09
16 - 54	2813494	54.56	2827178	51.32	5640672	52.89
16 - 59	3114757	60.41	3176733	57.67	6291530	58.99
16 - 64	3383096	65.61	3517249	63.85	6900345	64.70
55 - 99	1077236	20.89	1483145	26.92	2560385	24.01
60 - 99	775933	15.05	1133594	20.58	1909527	17.90
65 - 99	507634	9.84	793078	14.40	1300712	12.20
14	76711	1.49	71582	1.30	148293	1.39
Ffi:14-59; Nő:14-54;	3267787	63.37	2970963	53.93	6238750	58.50
Ffi: 60 ; Nő: 55 ;	59119	1.15	70893	1.29	130012	1.22
Ffi:60-64; Nő:55-59;	268299	5.20	349555	6.35	617854	5.79

Előreszámított népesség

Korév	Férfi	Nő	Együtt	Korév	Férfi	Nő	Együtt
0	58932	56379	115311	45	62397	66815	129212
1	62309	59680	121989	46	61241	67304	128545
2	66057	63295	129352	47	59180	66162	125342
3	70074	67167	137241	48	57847	65662	123509
4	73840	70808	144648	49	60460	66422	126882
0 - 4	331212	317329	648541	45-49	301125	332365	633490
5	82109	77042	159151	50	61103	67044	128147
6	84744	79940	164684	51	62245	68096	130341
7	88168	84062	172230	52	61767	69271	131038
8	92282	86974	179256	53	61271	68176	129447
9	96163	90819	186982	54	64937	72257	137194
5 - 9	443466	418837	862303	50-54	311323	344844	656167
10	91701	86895	178596	55	61853	69244	131097
11	78250	73738	151988	56	61112	70283	131395
12	76267	71547	147814	57	58579	67272	125851
13	74545	70511	145056	58	59113	70564	129677
14	75322	71126	146448	59	60470	72103	132573
10-14	396085	373817	769902	55-59	301127	349466	650593
15	76638	71514	148152	60	54964	65605	120569
16	76193	72134	148327	61	57466	69142	126608
17	73433	69107	142540	62	54771	71297	126068
18	68269	63801	132070	63	53830	69449	123279
19	66203	62313	128516	64	49790	67284	117074
15-19	360736	338869	699605	60-64	270821	342777	613598
20	65927	61727	127654	65	43573	57751	101324
21	65498	61479	126977	66	23311	31210	54521
22	63120	59620	122740	67	22847	30466	53313
23	67413	64175	131588	68	22902	30961	53863
24	70107	67328	137435	69	28908	40470	69378
20-24	332065	314329	646394	65-69	141541	190858	332399
25	71200	69302	140502	70	39627	57061	96688
26	75020	72154	147174	71	38000	54642	92642
27	78617	75488	154105	72	36829	54495	91324
28	89803	86438	176241	73	33197	49059	82256
29	97024	93708	190732	74	31060	47797	78857
25-29	411664	397090	808754	70-74	178713	263054	441767
30	102424	98459	200883	75	28225	45096	73321
31	92903	90581	183484	76	25101	40889	65990
32	82704	81369	164073	77	21541	37086	58627
33	83576	82952	166528	78	18813	33159	51972
34	85876	83772	169648	79	15733	28579	44312
30-34	447483	437133	884616	75-79	109413	184809	294222
35	82430	80647	163077	80	13824	26125	39949
36	80751	80198	160949	81	12397	23508	35905
37	77854	76634	154488	82	10708	21044	31752
38	67860	67492	135352	83	8887	17513	26400
39	66467	66782	133249	84	7522	15642	23164
35-39	375362	371753	747115	80-84	53338	103832	157170
40	76037	76082	152119	85 -	22113	55526	77639
41	69566	70413	139979				
42	69897	72421	142318				
43	66079	67994	134073				
44	67663	71005	138668				
40-44	349242	357915	707157	összesen	5136829	5494603	10631432

1984. évi mutatók	Férfi		Nő			Együtt	
	Fő	Nyers ezrl.	Fő	Nyers ezrl.	tisztított e.	Fő	Nyers ezrl.
Élveszületések száma	60040	11.733	57235	10.457	46.036	117275	11.074
Halálozások száma	79726	15.580	71164	13.002		150890	14.248
Természetes szaporodás	19686	-3.847	-13929	-2.545		-33615	-3.174
Átlagos életkor		34.994		38.390			36.749
1000 férfire jutó nő			1370				

KIEMELT KORCSOPORTOK

Korcsoport	Férfi		Nő		Együtt	
	Fő	%	Fő	%	Fő	%
0 - 2	187298	3.65	179354	3.26	366652	3.45
3 - 5	226023	4.40	215017	3.91	441040	4.15
6 - 13	682120	13.28	644466	11.73	1326606	12.48
14 - 17	301586	5.87	283881	5.17	585467	5.51
18 - 20	200399	3.90	187841	3.42	388240	3.65
18 - 22	329017	6.41	308940	5.62	637957	6.00
0 - 13	1095441	21.33	1038857	18.91	2134298	20.08
0 - 14	1170763	22.79	1109983	20.20	2280746	21.45
0 - 15	1247401	24.28	1181497	21.50	2428898	22.85
14 - 39	2002632	38.99	1930300	35.13	3932932	36.99
15 - 39	1927310	37.52	1859174	33.84	3786484	35.52
16 - 39	1850672	36.03	1787660	32.53	3638332	34.22
40 - 54	961690	18.72	1035124	18.84	1996814	18.78
40 - 59	1262817	24.58	1384590	25.20	2647407	24.90
40 - 64	1533638	29.86	1727367	31.44	3261005	30.67
14 - 54	2964322	57.71	2965424	53.97	5929746	55.78
14 - 59	3265449	63.57	3314890	60.33	6580339	61.90
14 - 64	3536270	68.84	3657667	66.57	7193937	67.67
15 - 54	2889000	56.24	2894298	52.68	5783298	54.40
15 - 59	3190127	62.10	3243764	59.04	6433891	60.52
15 - 64	3460948	67.38	3586541	65.27	7047489	66.29
16 - 54	2812362	54.75	2822784	51.37	5635146	53.00
16 - 59	3113489	60.61	3172250	57.73	6285739	59.12
16 - 64	3384310	65.88	3515027	63.97	6899337	64.90
55 - 99	1077066	20.97	1490322	27.12	2567388	24.15
60 - 99	775939	15.11	1140856	20.76	1916795	18.03
65 - 99	505118	9.83	798079	14.52	1303197	12.26
14	75322	1.47	71126	1.29	146448	1.38
Pfi:14-59; Nő:14-54;	3265449	63.57	2965424	53.97	6230873	58.61
Pfi:60; Nő:55;	54964	1.07	69244	1.26	124208	1.17
Pfi:60-64; Nő:55-59;	270821	5.27	349466	6.36	620287	5.83

Előreszámított népesség

Korév	Férfi	Nő	Együtt	Korév	Férfi	Nő	Együtt
0	55722	53271	108993	45	67096	70724	137820
1	58815	56288	115103	46	61831	66528	128359
2	62244	59624	121868	47	60650	67000	127650
3	66005	63243	129248	48	58532	65849	124381
4	70016	67117	137133	49	57151	65336	122487
0 - 4	312802	299543	612345	45-49	305260	335437	640697
5	73790	70760	144550	50	59667	66052	125719
6	82050	76994	159044	51	60232	66655	126887
7	84679	79892	164571	52	61266	67680	128946
8	88106	84007	172113	53	60719	68803	129522
9	92220	86920	179140	54	60159	67676	127835
5 - 9	420845	398573	819418	50-54	302043	336866	638909
10	96088	90761	186849	55	63634	71667	135301
11	91633	86834	178467	56	60513	68645	129158
12	78193	73686	151879	57	59696	69585	129281
13	76204	71490	147694	58	57188	66559	123747
14	74481	70450	144931	59	57622	69727	127349
10-14	416599	393221	809820	55-59	298653	346183	644836
15	75245	71051	146296	60	58891	71158	130049
16	76552	71441	147993	61	53413	64660	118073
17	76100	72058	148158	62	55668	68078	123746
18	73328	69039	142367	63	52860	70124	122984
19	68158	63740	131898	64	51853	68223	120076
15-19	369383	347329	716712	60-64	272685	342243	614928
20	66081	62257	128338	65	47915	65997	113912
21	65808	61659	127477	66	41896	56569	98465
22	65369	61419	126788	67	22361	30505	52866
23	63017	59564	122581	68	21818	29689	51507
24	67309	64122	131431	69	21733	30092	51825
20-24	327584	309031	636615	65-69	155723	212852	368575
25	70009	67271	137280	70	27271	39219	66490
26	71078	69242	140320	71	37179	55112	92291
27	74883	72085	146968	72	35432	52478	87910
28	78461	75423	153884	73	34117	52101	86218
29	89620	86353	175973	74	30462	46694	77156
25-29	384051	370374	754425	70-74	164461	245604	410065
30	96816	93618	190434	75	28248	45279	73527
31	102203	98349	200552	76	25400	42491	67891
32	92696	90479	183175	77	22400	38261	60661
33	82495	81257	163752	78	19066	34478	53544
34	83337	82834	166171	79	16499	30474	46973
30-34	457547	446537	904084	75-79	111613	190983	302596
35	85607	83631	169238	80	13675	26008	39683
36	82121	80506	162627	81	11858	23439	35297
37	80416	80054	160470	82	10506	20818	31324
38	77468	76492	153960	83	8977	18403	27380
39	67519	67353	134872	84	7386	15158	22544
35-39	393131	388036	781167	80-84	52402	103826	156228
40	66106	66635	132741	85 -	22807	57703	80510
41	75574	75893	151467				
42	69097	70213	139310				
43	69409	72190	141599				
44	65573	67757	133330				
40-44	345759	352688	698447	összesen	5113348	5477029	10590377

1985. évi mutatók	Férfi		Nő			Együtt	
	Fő	Nyers ezrl.	Fő	Nyers ezrl.	tisztított e.	Fő	Nyers ezrl.
Élveszületések száma	56700	11.124	54047	9.900	43.492	110747	10.491
Halálozások száma	80245	15.743	71654	13.125		151899	14.389
Természetes szaporodás	23545	-4.619	-17507	-3.225		-41152	-3.898
Átlagos életkor		35.129		38.577			36.912
1000 férfire jutó nő				1071			

KIEMELT KORCSOPORTOK

Korcsoport	Férfi		Nő		Együtt	
	Fő	%	Fő	%	Fő	%
0 - 2	176781	3.46	169183	3.09	345964	3.27
3 - 5	209811	4.10	201120	3.67	410931	3.88
6 - 13	689173	13.48	650584	11.88	1339757	12.65
14 - 17	302378	5.91	285000	5.20	587378	5.55
18 - 20	207567	4.06	195036	3.56	402603	3.80
18 - 22	338744	6.62	318124	5.81	656868	6.20
0 - 13	1075765	21.04	1020887	18.64	2096652	19.90
0 - 14	1150246	22.49	1091337	19.93	2241583	21.17
0 - 15	1225491	23.97	1162388	21.22	2387879	22.55
14 - 39	2006177	39.23	1931757	35.27	3937934	37.18
15 - 39	1931696	37.78	1861307	33.98	3793003	35.82
16 - 39	1856451	36.31	1790256	32.69	3646707	34.43
40 - 54	953062	18.64	1024991	18.71	1978053	18.68
40 - 59	1251715	24.48	1371174	25.03	2622889	24.77
40 - 64	1524400	29.81	1713417	31.28	3237817	30.57
14 - 54	2959239	57.87	2956748	53.98	5915987	55.86
14 - 59	3257892	63.71	3302931	60.31	6560823	61.95
14 - 64	3530577	69.05	3645174	66.55	7175751	67.76
15 - 54	2884758	56.42	2886298	52.70	5771056	54.49
15 - 59	3183411	62.26	3232481	59.02	6415892	60.58
15 - 64	3456096	67.59	3574724	65.27	7030820	66.39
16 - 54	2809513	54.94	2815247	51.40	5624760	53.11
16 - 59	3108166	60.79	3161430	57.72	6269596	59.20
16 - 64	3380851	66.12	3503673	63.97	6884524	65.01
55 - 99	1078344	21.09	1499394	27.38	2577738	24.34
60 - 99	779691	15.25	1153211	21.06	1932902	18.25
65 - 99	507006	9.92	810968	14.81	1317974	12.45
14	74481	1.46	70450	1.29	144931	1.37
Ffi:14-59; Nő:14-54;	3257892	63.71	2956748	53.98	6214640	58.68
Ffi: 60 ; Nő: 55 ;	58891	1.15	71667	1.31	130558	1.23
Ffi:60-64; Nő:55-59;	272685	5.33	346183	6.32	618868	5.84

Korév	Férfi	Nő	Együtt	Korév	Férfi	Nő	Együtt
0	53667	51296	104963	45	65015	67482	132497
1	55619	53189	108808	46	66468	70416	136884
2	58756	56235	114991	47	61220	66220	127440
3	62192	59577	121769	48	59969	66675	126644
4	65950	63198	129148	49	57811	65520	123331
0 - 4	296184	283495	579679	45-49	310463	336313	646796
5	69969	67076	137045	50	56374	64968	121342
6	73736	70713	144449	51	58797	65663	124460
7	81987	76944	158931	52	59255	66240	125495
8	84616	79844	164460	53	60192	67217	127409
9	88044	83951	171995	54	59593	68294	127887
5 - 9	398352	378528	776880	50-54	294211	332382	626593
10	92155	86865	179020	55	58913	67116	126029
11	96015	90698	186713	56	62216	71040	133256
12	91562	86766	178328	57	59077	67955	127032
13	78130	73629	151759	58	58240	68828	127068
14	76133	71429	147562	59	55721	65750	121471
10-14	433995	409387	843382	55-59	294167	340689	634856
15	74404	70377	144781	60	56098	68807	124905
16	75154	70975	146129	61	57192	70117	127309
17	76460	71364	147824	62	51718	63654	115372
18	75987	71985	147972	63	53698	66949	120647
19	73206	68968	142174	64	50892	68880	119772
15-19	375211	353669	728880	60-64	269598	338407	608005
20	68031	63680	131711	65	49883	66915	116798
21	65960	62199	128159	66	46063	64653	110716
22	65683	61610	127293	67	40198	55281	95479
23	65262	61363	126625	68	21355	29728	51083
24	62927	59514	122441	69	20703	28855	49558
20-24	327863	308366	636229	65-69	178202	245432	423634
25	67209	64069	131278	70	20491	29161	49652
26	69896	67211	137107	71	25581	37881	63462
27	70946	69176	140122	72	34646	52930	87576
28	74736	72021	146757	73	32819	50176	82995
29	78299	75347	153646	74	31285	49599	80884
25-29	361086	347824	708910	70-74	144822	219747	364569
30	89423	86269	175692	75	27688	44250	71938
31	96605	93516	190121	76	25396	42686	68082
32	101974	98241	200215	77	22642	39775	62417
33	92466	90346	182812	78	19813	35599	55412
34	82256	81139	163395	79	16710	31709	48419
30-34	462724	449511	912235	75-79	112249	194019	306268
35	83075	82692	165767	80	14329	27751	42080
36	85281	83482	168763	81	11717	23339	35056
37	81775	80355	162130	82	10043	20770	30813
38	79999	79904	159903	83	8806	18206	27012
39	77066	76336	153402	84	7468	15931	23399
35-39	407196	402769	809965	80-84	52363	105997	158360
40	67141	67203	134344	85 -	23238	59132	82370
41	65694	66464	132158				
42	75056	75675	150731				
43	68601	69981	138582				
44	68872	71936	140808				
40-44	345364	351259	696623	Összesen	5087308	5456926	10544234

1986. évi mutatók	Férfi		Nő			Együtt	
	Fő	Nyers ezrl.	Fő	Nyers ezrl.	tisztított e.	Fő	Nyers ezrl.
Élveszületések száma	54553	10.753	52105	9.557	41.839	106558	10.134
Halálozások száma	80632	15.893	72128	13.256		152760	14.528
Természetes szaporodás	26079	-5.140	-20123	-3.699		-46202	-4.394
Átlagos életkor		35.272		38.771			37.083
1000 férfitre jutó nő				1073			

KIEMELT KORCSOPORTOK

Korcsoport	Férfi		Nő		Együtt	
	Fő	%	Fő	%	Fő	%
0 - 2	168042	3.30	160720	2.95	328762	3.12
3 - 5	198111	3.89	189851	3.48	387962	3.68
6 - 13	686245	13.49	649410	11.90	1335655	12.67
14 - 17	302151	5.94	284145	5.21	586296	5.56
18 - 20	217224	4.27	204633	3.75	421857	4.00
18 - 22	349867	6.86	328442	6.02	677309	6.42
0 - 13	1052398	20.69	999981	18.32	2052379	19.46
0 - 14	1128531	22.18	1071410	19.63	2199941	20.86
0 - 15	1202935	23.65	1141787	20.92	2344722	22.24
14 - 39	2010213	39.51	1933568	35.43	3943781	37.40
15 - 39	1934080	38.02	1862139	34.12	3796219	36.00
16 - 39	1859676	36.56	1791762	32.83	3651438	34.63
40 - 54	950058	18.68	1019954	18.69	1970012	18.68
40 - 59	1244225	24.46	1360643	24.93	2604868	24.70
40 - 64	1513923	29.76	1699050	31.14	3212973	30.47
14 - 54	2960271	58.19	2953522	54.12	5913793	56.09
14 - 59	3254438	63.97	3294211	60.37	6548649	62.11
14 - 64	3524036	69.27	3632618	66.57	7156654	67.87
15 - 54	2884138	56.69	2882093	52.82	5766231	54.69
15 - 59	3178305	62.48	3222782	59.06	6401087	60.71
15 - 64	3447903	67.77	3561189	65.26	7009092	66.47
16 - 54	2809734	55.23	2811716	51.53	5621450	53.31
16 - 59	3103901	61.01	3152405	57.77	6256306	59.33
16 - 64	3373459	66.31	3490812	63.97	6864271	65.10
55 - 99	1074639	21.12	1503423	27.55	2578062	24.45
60 - 99	780472	15.34	1162734	21.31	1943206	18.43
65 - 99	510874	10.04	824327	15.11	1335201	12.66
14	76133	1.50	71429	1.31	147562	1.40
Ffi:14-59; Nő:14-54;	3254438	63.97	2953522	54.12	6207960	58.88
Ffi: 60 ; Nő: 55 ;	56098	1.10	67116	1.23	123214	1.17
Ffi:60-64; Nő:55-59;	269598	5.30	340689	6.24	610287	5.79

Korév	Férfi	Nő	Együtt	Korév	Férfi	Nő	Együtt
0	54746	52315	107061	45	68280	71643	139923
1	53569	51220	104789	46	64401	67184	131585
2	55567	53143	108710	47	65803	70093	135896
3	58711	56190	114901	48	60529	65893	126422
4	62143	59539	121682	49	59226	66338	125564
0 - 4	284736	272407	557143	45-49	318239	341151	659390
5	65907	63160	129067	50	57021	65147	122168
6	69918	67033	136951	51	55534	64593	120127
7	73680	70660	144340	52	57831	65251	123082
8	81926	76895	158821	53	58197	65786	123983
9	84554	79789	164343	54	59054	66718	125772
5 - 9	375985	357537	733522	50-54	287637	327495	615132
10	87981	83894	171875	55	58343	67717	126060
11	92084	86805	178889	56	57581	66517	124098
12	95938	90624	186562	57	60721	70317	131038
13	91477	86683	178160	58	57620	67223	124843
14	78056	73559	151615	59	56726	67984	124710
10-14	445536	421565	867101	55-59	290991	339758	630749
15	76052	71350	147402	60	54233	64872	119105
16	74317	70301	144618	61	54472	67793	122265
17	75067	70897	145964	62	55354	69021	124375
18	76345	71291	147636	63	49875	62591	112466
19	75860	71908	147768	64	51691	65760	117451
15-19	377641	355747	733388	60-64	265625	330037	595662
20	73067	68906	141973	65	48951	67554	116505
21	67904	63616	131520	66	47955	65552	113507
22	65836	62139	127975	67	44197	63183	107380
23	65575	61554	127129	68	38388	53870	92258
24	65166	61314	126480	69	20254	28898	49152
20-24	337548	317529	655077	65-69	199745	279057	478802
25	62837	59462	122299	70	19523	27963	47486
26	67099	64017	131116	71	19217	28169	47386
27	69772	67147	136919	72	23841	36382	60223
28	70807	69111	139918	73	32079	50618	82697
29	74581	71948	146529	74	30081	47774	77855
25-29	345096	331685	676781	70-74	124741	190906	315647
30	78132	75273	153405	75	28421	47006	75427
31	89225	86171	175396	76	24882	41723	66605
32	96388	93407	189795	77	22629	39979	62608
33	101718	98097	199815	78	20012	37021	57033
34	92194	90212	182406	79	17363	32750	50113
30-34	457657	443160	900817	75-79	113307	198479	311786
35	81997	80999	162996	80	14513	28888	43401
36	82757	82546	165303	81	12278	24904	37182
37	84921	83328	168249	82	9920	20683	30603
38	81346	80203	161549	83	8420	18171	26591
39	79576	79735	159311	84	7325	15767	23092
35-39	410597	406811	817408	80-84	52456	108413	160869
40	76627	76164	152791	85 -	23650	60995	84645
41	66721	67029	133750				
42	65239	66270	131509				
43	74515	75424	149939				
44	68066	69734	137800				
40-44	351168	354621	705789	összesen	5062355	5437353	10499708

1987. évi mutatók	Férfi		Nő			Együtt	
	Fő	Nyers ezrl.	Fő	Nyers ezrl.	tisztított e.	Fő	Nyers ezrl.
Élveszületések száma	55627	11.021	53324	9.781	42.657	108651	10.379
Halálozások száma	80658	15.980	72586	13.390		153244	14.639
Természetes szaporodás	25031	-4.959	-19562	-3.609		-44593	-4.260
Átlagos életkor		35.406		38.952			37.242
1000 férfire jutó nő			1074				

KIEMELT KORCSOPORTOK

Korcsoport	Férfi		Nő		Együtt	
	Fő	%	Fő	%	Fő	%
0 - 2	163882	3.24	156678	2.88	320560	3.05
3 - 5	186761	3.69	178889	3.29	365650	3.48
6 - 13	677558	13.38	642383	11.81	1319941	12.57
14 - 17	303492	6.00	286107	5.26	589599	5.62
18 - 20	225272	4.45	212105	3.90	437377	4.17
18 - 22	359012	7.09	337860	6.21	696872	6.64
0 - 13	1028201	20.31	977950	17.99	2006151	19.11
0 - 14	1106257	21.85	1051509	19.34	2157766	20.55
0 - 15	1182309	23.35	1122859	20.65	2305168	21.95
14 - 39	2006595	39.64	1928491	35.47	3935086	37.48
15 - 39	1928539	38.10	1854932	34.11	3783471	36.03
16 - 39	1852487	36.59	1783582	32.80	3636069	34.63
40 - 54	957044	18.91	1023267	18.82	1980311	18.86
40 - 59	1248035	24.65	1363025	25.07	2611060	24.87
40 - 64	1513660	29.90	1693062	31.14	3206722	30.54
14 - 54	2963639	58.54	2951758	54.29	5915397	56.34
14 - 59	3254630	64.29	3291516	60.54	6546146	62.35
14 - 64	3520255	69.54	3621553	66.61	7141808	68.02
15 - 54	2885583	57.00	2878199	52.93	5763782	54.89
15 - 59	3176574	62.75	3217957	59.18	6394531	60.90
15 - 64	3442199	68.00	3547994	65.25	6990193	66.58
16 - 54	2809531	55.50	2806849	51.62	5616380	53.49
16 - 59	3100522	61.25	3146607	57.87	6247129	59.50
16 - 64	3366147	66.49	3476644	63.94	6842791	65.17
55 - 99	1070515	21.15	1507645	27.73	2578160	24.55
60 - 99	779524	15.40	1167887	21.48	1947411	18.55
65 - 99	513899	10.15	837850	15.41	1351749	12.87
14	78056	1.54	73559	1.35	151615	1.44
Ffi:14-59; Nő:14-54;	3254630	64.29	2951758	54.29	6206388	59.11
Ffi: 60 ; Nő: 55 ;	54233	1.07	67717	1.25	121950	1.16
Ffi:60-64; Nő:55-59;	265625	5.25	339758	6.25	605383	5.77

Bázisév: 1980/II/2. változat

Országos aggregált
Előreszámított népesség

1989. I. 1.

Korév	Férfi	Nő	Együtt	Korév	Férfi	Nő	Együtt
0	55993	53507	109500	45	67474	69449	136923
1	54651	52237	106888	46	67629	71319	138948
2	53517	51176	104693	47	63749	66870	130619
3	55527	53103	108630	48	65048	69750	134798
4	58663	56157	114820	49	59770	65559	125329
0 - 4	278351	266180	544531	45-49	323670	342947	666617
5	62101	59504	121605	50	58409	65962	124371
6	65859	63119	128978	51	56167	64763	120930
7	69862	66981	136843	52	54608	64188	118796
8	73622	70609	144231	53	56790	64805	121595
9	81867	76844	158711	54	57082	65298	122380
5 - 9	353311	337057	690368	50-54	283056	325016	608072
10	84492	79739	164231	55	57796	66162	123958
11	87919	83836	171755	56	57009	67106	124115
12	92012	86743	178755	57	56179	65833	122012
13	95846	90539	186385	58	59209	69547	128756
14	91379	86595	177974	59	56109	66399	122508
10-14	451648	427452	879100	55-59	286302	335047	621349
15	77967	73483	151450	60	55202	67076	122278
16	75961	71273	147234	61	52647	63909	116556
17	74227	70223	144450	62	52715	66729	119444
18	74960	70323	145283	63	53362	67865	121227
19	76219	71213	147432	64	47998	61474	109472
15-19	379334	357015	736349	60-64	261924	327053	588977
20	75714	71836	147550	65	49716	64496	114212
21	72928	68838	141766	66	47058	66176	113234
22	67769	63556	131325	67	46005	64060	110065
23	65725	62083	127808	68	42205	61564	103769
24	65478	61506	126984	69	36415	52356	88771
20-24	347614	327819	675433	65-69	221399	308652	530051
25	65074	61265	126339	70	19092	28003	47095
26	62739	59412	122151	71	18305	27015	45320
27	66978	63959	130937	72	17898	27057	44955
28	69633	67083	136716	73	22070	34795	56865
29	70661	69044	139705	74	29394	48201	77595
25-29	335085	320763	655848	70-74	106759	165071	271830
30	74419	71877	146296	75	27314	45287	72601
31	77962	75185	153147	76	25524	44331	69855
32	89022	86070	175092	77	22166	39087	61253
33	96743	93268	189411	78	19995	37231	57226
34	101416	97948	199364	79	17527	34072	51599
30-34	438962	424348	863310	75-79	112526	200008	312534
35	91901	90050	181951	80	15079	29841	44920
36	81682	80849	162531	81	12433	25924	38357
37	82401	82386	164787	82	10392	22071	32463
38	84470	83167	167637	83	8313	18089	26402
39	80910	80036	160946	84	7009	15743	22752
35-39	421364	416488	837852	80-84	53226	111668	164894
40	79113	79555	158668	85 -	23865	62406	86271
41	76131	75964	152095				
42	66252	66836	133088				
43	64761	66052	130813				
44	73928	75155	149083				
40-44	360185	363562	723747	összesen	5038581	5418552	10457133

1988. évi mutatók	Férfi		Nő			Együtt	
	Fő	Nyers ezrl.	Fő	Nyers ezrl.	tisztított e.	Fő	Nyers ezrl.
Élveszületések száma	56872	11.324	54217	10.038	43.597	111089	10.657
Halálozások száma	80714	16.071	73015	13.518		153729	14.748
Természetes szaporodás	23842	-4.747	-18798	-3.480		-42640	-4.091
Átlagos életkor		35.528		39.118			37.388
1000 férfire jutó nő				1075			

KIEMELT KORCSOPORTOK

Korcsoport	Férfi		Nő		Együtt	
	Fő	%	Fő	%	Fő	%
0 - 2	164161	3.26	156920	2.90	321081	3.07
3 - 5	176291	3.50	168764	3.11	345055	3.30
6 - 13	651479	12.93	618410	11.41	1269889	12.14
14 - 17	319534	6.34	301574	5.57	621108	5.94
18 - 20	226893	4.50	213872	3.95	440765	4.21
18 - 22	367590	7.30	346266	6.39	713856	6.83
0 - 13	991931	19.69	944094	17.42	1936025	18.51
0 - 14	1083310	21.50	1030689	19.02	2113999	20.22
0 - 15	1161277	23.05	1104172	20.38	2265449	21.66
14 - 19	2013738	39.97	1933028	35.67	3946766	37.74
15 - 19	1922359	38.15	1846433	34.08	3768792	36.04
16 - 19	1844392	36.61	1772950	32.72	3617342	34.59
40 - 54	966911	19.19	1031525	19.04	1998436	19.11
40 - 59	1253213	24.87	1366572	25.22	2619785	25.05
40 - 64	1515137	30.07	1693625	31.26	3208762	30.68
14 - 54	2980649	59.16	2964553	54.71	5945202	56.85
14 - 59	3266951	64.84	3299600	60.89	6566551	62.79
14 - 64	3528875	70.04	3626653	66.93	7155528	68.43
15 - 54	2889270	57.34	2877958	53.11	5767228	55.15
15 - 59	3175572	63.03	3213005	59.30	6388577	61.09
15 - 64	3437456	68.22	3540058	65.33	6977514	66.73
16 - 54	2811303	55.80	2804475	51.76	5615778	53.70
16 - 59	3097605	61.48	3139522	57.94	6237127	59.64
16 - 64	3359529	66.68	3466575	63.98	6826104	65.28
55 - 99	1066001	21.16	1509905	27.87	2575906	24.63
60 - 99	779699	15.47	1174858	21.68	1954557	18.69
65 - 99	517775	10.28	847805	15.65	1365580	13.06
14	91379	1.81	86595	1.60	177974	1.70
Ffi:14-59; Nő:14-54;	3266951	64.84	2964553	54.71	6231504	59.59
Ffi: 60 ; Nő: 55 ;	55202	1.10	66162	1.22	121364	1.16
Ffi:60-64; Nő:55-59;	261924	5.20	335047	6.18	596971	5.71

Előreszámított népesség

Korév	Férfi	Nő	Együtt	Korév	Férfi	Nő	Együtt
0	57377	54823	112200	45	73286	74839	148125
1	55898	53430	109328	46	66827	69130	135957
2	54599	52192	106791	47	66942	70984	137926
3	53479	51136	104615	48	63015	66537	129552
4	55483	53074	108557	49	64219	69394	133613
0 - 4	276836	264655	541491	45-49	334289	350884	685173
5	58622	56123	114745	50	58940	65177	124117
6	62056	59466	121522	51	57516	65574	123090
7	65807	63073	128880	52	55222	64358	119580
8	69805	66928	136733	53	53608	63744	117352
9	73561	70554	144115	54	55684	64315	119999
5 - 9	329851	316144	645995	50-54	280970	323168	604138
10	81804	76794	158598	55	55849	64743	120592
11	84431	79686	164117	56	56457	65565	122022
12	87849	83775	171624	57	55601	66410	122011
13	91927	86664	178591	58	54767	65109	119876
14	95741	90447	186188	59	57643	68686	126329
10-14	441752	417366	859118	55-59	280317	330513	610830
15	91276	86502	177778	60	54585	65507	120092
16	77875	73405	151280	61	53581	66077	119658
17	75867	71189	147056	62	50934	62893	113827
18	74117	70145	144262	63	50805	65602	116407
19	74839	70747	145586	64	51340	66650	117990
15-19	393974	371988	765962	60-64	261245	326729	587974
20	76075	71142	147217	65	46156	60279	106435
21	75566	71766	147332	66	47788	63179	110967
22	72785	68770	141555	67	45151	64668	109819
23	67653	63501	131154	68	43934	62426	106360
24	65629	62036	127665	69	40026	59828	99854
20-24	357708	337215	694923	65-69	223055	310380	533435
25	65380	61458	126838	70	34320	50737	85057
26	64970	61212	126182	71	17898	27047	44945
27	62624	59356	121980	72	17049	25947	42996
28	66848	63899	130747	73	16564	25875	42439
29	69491	67015	136506	74	20216	33137	53353
25-29	329313	312940	642253	70-74	106047	162743	268790
30	70505	68978	139483	75	26683	45700	72383
31	74253	71793	146046	76	24517	42729	67246
32	77738	75096	152834	77	22726	41535	64261
33	88792	85941	174733	78	19375	36411	55986
34	95856	93125	188981	79	17515	34280	51795
30-34	407194	394933	802127	75-79	111016	200655	311671
35	101090	97777	198867	80	15214	31069	46283
36	91553	89881	181434	81	12920	26784	39704
37	81331	80697	162028	82	10521	22981	33502
38	81965	82223	164188	83	8705	19311	28016
39	84011	82989	167000	84	6912	15674	22586
35-39	439950	433567	873517	80-84	54272	115819	170091
40	80431	79856	160287	85 -	23782	63561	87343
41	78593	79342	157935				
42	75585	75744	151329				
43	65765	66610	132375				
44	64250	65814	130064				
40-44	364624	367366	731990	összesen	5016195	5400626	10416821

1989. évi mutatók	Férfi		Nő			Együtt	
	Fő	Nyers ezrl.	Fő	Nyers ezrl.	tisztított e.	Fő	Nyers ezrl.
Élvezületek száma	58254	11.654	55534	10.318	44.618	113788	10.961
Halálozások száma	80714	16.147	73433	13.644		154147	14.849
Természetes szaporodás	22460	-4.493	-17399	-3.326		-40359	-3.888
Átlagos életkor		35.638		39.269			37.521
1000 férfire jutó nő			1077				

KIEMELT KORCSOPOTOK

Korcsoport	Férfi		Nő		Együtt	
	Fő	%	Fő	%	Fő	%
0 - 2	167874	3.35	160445	2.97	328319	3.15
3 - 5	167584	3.34	160333	2.97	327917	3.15
6 - 13	617240	12.30	586940	10.87	1204180	11.56
14 - 17	340759	6.79	321543	5.95	662302	6.36
18 - 20	225031	4.49	212034	3.93	437065	4.20
18 - 22	373382	7.44	352570	6.53	725952	6.97
0 - 13	952658	18.99	907718	16.81	1860416	17.86
0 - 14	1048439	20.90	998165	18.48	2046604	19.65
0 - 15	1139715	22.72	1084667	20.08	2224382	21.35
14 - 39	2023880	40.35	1941090	35.94	3964970	38.06
15 - 39	1928139	38.44	1850643	34.27	3778782	36.28
16 - 39	1836863	36.62	1764141	32.67	3601004	34.57
40 - 54	979883	19.53	1041418	19.28	2021301	19.40
40 - 59	1260200	25.12	1371931	25.40	2632131	25.27
40 - 64	1521445	30.33	1698660	31.45	3220105	30.91
14 - 54	3003763	59.88	2982508	55.23	5986271	57.47
14 - 59	3284080	65.47	3313021	61.35	6597101	63.33
14 - 64	3545325	70.68	3639750	67.39	7185075	68.98
15 - 54	2908022	57.97	2892061	53.55	5800083	55.68
15 - 59	3188339	63.56	3222574	59.67	6410913	61.54
15 - 64	3449584	68.77	3549303	65.72	6998887	67.19
16 - 54	2816746	56.15	2805559	51.95	5622305	53.97
16 - 59	3097063	61.74	3136072	58.07	6233135	59.84
16 - 64	3358308	66.95	3462801	64.12	6821109	65.48
55 - 99	1059734	21.13	1510400	27.97	2570134	24.67
60 - 99	779417	15.54	1179887	21.85	1959304	18.81
65 - 99	518172	10.33	853158	15.80	1371330	13.16
14	95741	1.91	90447	1.67	186188	1.79
Ffi:14-59; Nő:14-54;	3284080	65.47	2982508	55.23	6266588	60.16
Ffi: 60 ; Nő: 55 ;	54585	1.09	64743	1.20	119328	1.15
Ffi:60-64; Nő:55-59;	261245	5.21	330513	6.12	591758	5.68

Előreszámított népesség

Korév	Férfi	Nő	Együtt	Korév	Férfi	Nő	Együtt
0	59078	56431	115509	45	63690	65540	129230
1	57278	54745	112023	46	72569	74488	147057
2	55843	53381	109224	47	66133	68800	134933
3	54559	52152	106711	48	66158	70631	136789
4	53438	51109	104547	49	62202	66195	128397
0 - 4	280196	267818	548014	45-49	330752	345654	676406
5	55448	53047	108495	50	63309	68989	132298
6	58580	56090	114670	51	58032	64791	122823
7	62008	59419	121427	52	56535	65162	121697
8	65752	63022	128774	53	54197	63913	118110
9	69745	66879	136624	54	52552	63263	115815
5 - 9	311533	298457	609990	50-54	284625	326118	610743
10	73500	70505	144005	55	54466	63763	118229
11	81743	76742	158485	56	54537	64153	118690
12	84363	79628	163991	57	55048	64884	119932
13	87770	83701	171471	58	54186	65673	119859
14	91829	86574	178403	59	53301	64301	117602
10-14	419205	397150	816355	55-59	271538	322774	594312
15	95634	90351	185985	60	56071	67759	123830
16	91164	86408	177572	61	52968	64521	117489
17	77781	73321	151102	62	51830	65020	116850
18	75757	71116	146873	63	49080	61827	110907
19	73999	70065	144064	64	48866	64422	113288
15-19	414335	391261	805596	60-64	258815	323549	582364
20	74698	70675	145373	65	49367	65356	114723
21	75924	71072	146996	66	44362	59046	103408
22	75417	71699	147116	67	45943	61737	107580
23	72662	68710	141372	68	43117	63020	106137
24	67560	63452	131012	69	41660	60670	102330
20-24	366261	345608	711869	65-69	224349	309829	534178
25	65531	61990	127521	70	37714	57986	95700
26	65277	61414	126691	71	32167	49017	81184
27	64854	61155	126009	72	16670	25979	42649
28	62500	59304	121804	73	15776	24817	40593
29	66713	63835	130548	74	15168	24644	39812
25-29	324875	307698	632573	70-74	117495	182443	299938
30	69339	66948	136287	75	18343	31428	49771
31	70347	68897	139244	76	23934	43124	67058
32	74084	71708	145792	77	21816	40043	61859
33	77586	74986	152572	78	20062	38710	58772
34	88518	85813	174331	79	17140	33530	50670
30-34	379874	368352	748226	75-79	101295	186835	288130
35	95542	92965	188507	80	15205	31267	46472
36	100696	97597	198293	81	13029	27890	40919
37	91159	89710	180869	82	10935	23744	34679
38	80892	80541	161433	83	8812	20109	28921
39	81512	82048	163560	84	7235	16734	23969
35-39	449801	442861	892662	80-84	55216	119744	174960
40	83508	82802	166310	85 -	23659	64497	88156
41	79895	79648	159543				
42	78020	79108	157128				
43	75018	75485	150503				
44	65241	66367	131608				
40-44	381682	383410	765092	összesen	4995506	5384058	10379564

1990. évi mutatók	Férfi		Nő			Együtt	
	Fő	Nyers ezrl.	Fő	Nyers ezrl.	tisztított e.	Fő	Nyers ezrl.
Élveszületések száma	59955	12.048	57159	10.656	45.637	117114	11.326
Halálozások száma	80724	16.222	73729	13.745		154453	14.937
Természetes szaporodás	20769	-4.174	-16570	-3.089		-37339	-3.611
Átlagos életkor		35.735		39.404			37.638
1000 férfire jutó nő				1078			

KIEMELT KORCSOPORTOK

Korcsoport	Férfi		Nő		Együtt	
	Fő	%	Fő	%	Fő	%
0 - 2	172199	3.45	164557	3.06	336756	3.24
3 - 5	163445	3.27	156308	2.90	319753	3.08
6 - 13	583461	11.68	555986	10.33	1139447	10.98
14 - 17	356408	7.13	336654	6.25	693062	6.68
18 - 20	224454	4.49	211856	3.93	436310	4.20
18 - 22	375795	7.52	354627	6.59	730422	7.04
0 - 13	919105	18.40	876851	16.29	1795956	17.30
0 - 14	1010934	20.24	963425	17.89	1974359	19.02
0 - 15	1106568	22.15	1053776	19.57	2160344	20.81
14 - 39	2026975	40.58	1942354	36.08	3969329	38.24
15 - 39	1935146	38.74	1855780	34.47	3790926	36.52
16 - 39	1839512	36.82	1765429	32.79	3604941	34.73
40 - 54	997059	19.96	1055182	19.60	2052241	19.77
40 - 59	1268597	25.39	1377956	25.59	2646553	25.50
40 - 64	1527412	30.58	1701505	31.60	3228917	31.11
14 - 54	3024034	60.54	2997536	55.67	6021570	58.01
14 - 59	3295572	65.97	3320310	61.67	6615882	63.74
14 - 64	3554387	71.15	3643859	67.68	7198246	69.35
15 - 54	2932205	58.70	2910962	54.07	5843167	56.29
15 - 59	3203743	64.13	3233736	60.06	6437479	62.02
15 - 64	3462558	69.31	3557285	66.07	7019843	67.63
16 - 54	2836571	56.78	2820611	52.39	5657182	54.50
16 - 59	3108109	62.22	3143385	58.38	6251494	60.23
16 - 64	3366924	67.40	3466934	64.39	6833858	65.84
55 - 99	1052367	21.07	1509671	28.04	2562038	24.68
60 - 99	780829	15.63	1186897	22.04	1967726	18.96
65 - 99	522014	10.45	863348	16.04	1385362	13.35
14	91829	1.84	86574	1.61	178403	1.72
Pfi:14-59; Nő:14-54;	3295572	65.97	2997536	55.67	6293108	60.63
Pfi: 60 ; Nő: 55 ;	56071	1.12	63763	1.18	119834	1.15
Pfi:60-64; Nő:55-59;	258815	5.18	322774	5.99	581589	5.60

Előreszámított népesség

Korév	Férfi	Nő	Együtt	Korév	Férfi	Nő	Együtt
0	61054	58312	119366	45	64659	66087	130746
1	58978	56352	115330	46	63066	65239	128305
2	57222	54697	111919	47	71809	74124	145933
3	55801	53338	109139	48	65347	68456	133803
4	54515	52124	106639	49	65295	70267	135562
0 - 4	287570	274823	562393	45-49	330176	344173	674349
5	53407	51087	104494	50	61313	65807	127120
6	55410	53015	108425	51	62321	68579	130900
7	58538	56047	114585	52	57028	64381	121409
8	61953	59368	121321	53	55475	64706	120181
9	65698	62974	128672	54	53114	63426	116540
5 - 9	295006	282491	577497	50-54	289251	326899	616150
10	69688	66832	136520	55	51386	62718	114104
11	73443	70453	143896	56	53170	63180	116350
12	81680	76680	158368	57	53159	63475	116634
13	84289	79557	163846	58	53634	64163	117797
14	87676	83613	171289	59	52720	64851	117571
10-14	396776	377143	773919	55-59	264069	318387	582456
15	91727	86482	178209	60	51829	63425	115254
16	95519	90255	185774	61	54399	66736	121135
17	91057	86306	177363	62	51227	63487	114714
18	77667	73243	150910	63	49931	63913	113844
19	75628	71037	146665	64	47203	60712	107915
15-19	431598	407323	838921	60-64	254589	318273	572862
20	73857	69992	143849	65	46976	63170	110146
21	74553	70602	145155	66	47453	64016	111469
22	75776	71004	146780	67	42560	57699	100259
23	75287	71636	146923	68	43766	60155	103921
24	72556	68655	141211	69	40877	61248	102125
20-24	372029	351889	723918	65-69	221632	306288	527920
25	67466	63403	130869	70	39245	58806	98051
26	65426	61940	127366	71	35329	56024	91353
27	65158	61360	126518	72	29946	47079	77025
28	64726	61095	125821	73	15424	24846	40270
29	62374	59244	121618	74	14443	23637	38080
25-29	325150	307042	632192	70-74	134387	210392	344779
30	66568	63772	130340	75	13756	23372	37128
31	69187	66871	136058	76	16444	29668	46112
32	70186	68812	138998	77	21279	40418	61697
33	73890	71601	145491	78	19248	37337	56585
34	77349	74876	152225	79	17565	35661	53226
30-34	357180	345932	703112	75-79	88292	166456	254748
35	88218	85662	173880	80	14877	30594	45471
36	95163	92799	187962	81	13022	28071	41093
37	100257	97413	197670	82	11030	24728	35758
38	90667	89532	180199	83	9159	20774	29933
39	80443	80367	160810	84	7328	17425	24753
35-39	454748	445773	900521	80-84	55416	121592	177008
40	81015	81860	162875	85 -	23855	66244	90099
41	82942	82582	165524				
42	79306	79415	158721				
43	77428	78835	156263				
44	74412	75215	149627				
40-44	395103	397907	793010	összesen	4976827	5369027	10345854

1991. évi mutatók	Férfi		Nő			Együtt	
	Fő	Nyers ezrl.	Fő	Nyers ezrl.	tisztított e.	Fő	Nyers ezrl.
élveszületések száma	61951	12.501	59053	11.043	46.863	121004	11.745
Halálozások száma	80686	16.282	74095	13.856		154781	15.023
Természetes szaporodás	18735	-3.781	-15042	-2.813		-33777	-3.278
Átlagos életkor		35.817		39.521			37.739
1000 férfire jutó nő			1079				

KIEMELT KORCSOPORTOK

Korcsoport	Férfi		Nő		Együtt	
	Fő	%	Fő	%	Fő	%
0 - 2	177254	3.56	169361	3.15	346615	3.35
3 - 5	163723	3.29	156549	2.92	320272	3.10
6 - 13	550699	11.07	524934	9.78	1075633	10.40
14 - 17	365979	7.35	346656	6.46	712635	6.89
18 - 20	227152	4.56	214272	3.99	441424	4.27
18 - 22	377481	7.58	355878	6.63	733359	7.09
0 - 13	891676	17.92	850844	15.85	1742520	16.84
0 - 14	979352	19.68	934457	17.40	1913809	18.50
0 - 15	1071079	21.52	1020939	19.02	2092018	20.22
14 - 39	2028381	40.76	1941572	36.16	3969953	38.37
15 - 39	1940705	38.99	1857959	34.61	3798664	36.72
16 - 39	1848978	37.15	1771477	32.99	3620455	34.99
40 - 54	1014530	20.39	1068979	19.91	2083509	20.14
40 - 59	1278599	25.69	1387366	25.84	2665965	25.77
40 - 64	1533188	30.81	1705639	31.77	3238827	31.31
14 - 54	3042911	61.14	3010551	56.07	6053462	58.51
14 - 59	3306980	66.45	3328938	62.00	6635918	64.14
14 - 64	3561569	71.56	3647211	67.93	7208780	69.68
15 - 54	2955235	59.38	2926938	54.52	5882173	56.96
15 - 59	3219304	64.69	3245325	60.45	6464629	62.49
15 - 64	3473893	69.80	3563598	66.37	7037491	68.02
16 - 54	2863508	57.54	2840456	52.90	5703964	55.13
16 - 59	3127577	62.84	3158843	58.83	6286420	60.76
16 - 64	3382166	67.96	3477116	64.76	6859282	66.30
55 - 99	1042240	20.94	1507632	28.08	2549872	24.65
60 - 99	778171	15.64	1189245	22.15	1967416	19.02
65 - 99	523582	10.52	870972	16.22	1394554	13.48
14	87676	1.76	83613	1.56	171289	1.66
Pfi:14-59; N6:14-54;	3306980	66.45	3010551	56.07	6317531	61.06
Pfi: 60 ; N6: 55 ;	51829	1.04	62718	1.17	114547	1.11
Pfi:60-64; N6:55-59;	254589	5.12	318387	5.93	572976	5.54

Előreszámított népesség

Korév	Férfi	Nő	Együtt	Korév	Férfi	Nő	Együtt
0	63305	60462	123767	45	73749	74900	148649
1	60953	58230	119183	46	64025	65781	129806
2	58920	56302	115222	47	62406	64925	127331
3	57178	54654	111832	48	70958	73752	144710
4	55757	53309	109066	49	64494	68101	132595
0 - 4	296113	282957	579070	45-49	335632	347459	683091
5	54481	52100	106581	50	64363	69857	134220
6	53375	51057	104432	51	60362	65415	125777
7	55368	52974	108342	52	61244	68138	129382
8	58485	55996	114481	53	55963	63930	119893
9	61898	59320	121218	54	54365	64213	118578
5 - 9	283607	271447	555054	50-54	296297	331553	627850
10	65644	62925	128569	55	51941	62877	114818
11	69635	66782	136417	56	50167	62143	112310
12	73387	70403	143790	57	51828	62516	114344
13	81607	76618	158225	58	51790	62768	114558
14	84203	79475	163678	59	52185	63357	115542
10-14	374476	356203	730679	55-59	257911	313661	571572
15	87575	83520	171095	60	51271	63974	115245
16	91621	86386	178007	61	50286	62469	112755
17	95406	90149	185555	62	52602	65675	118277
18	90925	86212	177137	63	49347	62412	111759
19	77539	73159	150698	64	48021	62763	110784
15-19	443066	419426	862492	60-64	251527	317293	568820
20	75480	70963	146443	65	45384	59532	104916
21	73713	69919	143632	66	45152	61877	107029
22	74404	70535	144939	67	45523	62557	108080
23	75648	70939	146587	68	40641	56229	96870
24	75176	71580	146756	69	41494	58458	99952
20-24	374421	353936	728357	65-69	218194	298653	516847
25	72448	68605	141053	70	38500	59365	97865
26	67359	63353	130712	71	36777	56812	93589
27	65304	61886	127190	72	32889	53812	86701
28	65030	61301	126331	73	27703	45021	72724
29	64593	61029	125622	74	14121	23668	37789
25-29	334734	316174	650908	70-74	149990	238678	388668
30	62243	59190	121433	75	13099	22417	35516
31	66420	63699	130119	76	12329	22060	34389
32	69028	66792	135820	77	14622	27814	42436
33	70002	68707	138709	78	18768	37683	56451
34	73662	71494	145156	79	16849	34398	51247
30-34	341355	329882	671237	75-79	75667	144372	220039
35	77087	74743	151830	80	15245	32537	47782
36	87868	85505	173373	81	12740	27467	40207
37	94742	92620	187362	82	11028	24889	35917
38	99713	97217	196930	83	9243	21634	30877
39	90172	89342	179514	84	7616	18000	25616
35-39	449582	439427	889009	80-84	55872	124527	180399
40	79955	80186	160141	85 -	24088	68255	92343
41	80458	81647	162105				
42	82325	82341	164666				
43	78697	79152	157849				
44	76800	78551	155351				
40-44	398235	401877	800112	összesen	4960767	5355780	10316547

1992. évi mutatók	Férfi		Nő			Együtt	
	Fő	Nyers ezrl.	Fő	Nyers ezrl.	tisztított e.	Fő	Nyers ezrl.
Élveszülések száma	64232	13.010	61231	11.483	48.306	125463	12.217
Halálozások száma	80363	16.277	74500	13.972		154863	15.080
Térészletes szaporodás	16131	-3.267	-13269	-2.489		-29400	-2.862
Átlagos életkor		35.883		39.616			37.821
1000 férfire jutó nő			1180				

KIEMELT KORCSOPOTOK

Korcsoport	Férfi		Nő		Együtt	
	Fő	%	Fő	%	Fő	%
0 - 2	183178	3.69	174994	3.27	358172	3.47
3 - 5	167416	3.37	160063	2.99	327479	3.17
6 - 13	519399	10.47	496075	9.26	1015474	9.84
14 - 17	358805	7.23	339530	6.34	698335	6.77
18 - 20	243944	4.92	230334	4.30	474278	4.60
18 - 22	392061	7.90	370788	6.92	762849	7.39
0 - 13	869993	17.54	831132	15.52	1701125	16.49
0 - 14	954196	19.23	910607	17.00	1864803	18.08
0 - 15	1041771	21.00	994127	18.56	2035898	19.73
14 - 39	2027361	40.87	1938320	36.19	3965681	38.44
15 - 39	1943158	39.17	1858845	34.71	3802003	36.95
16 - 39	1855583	37.41	1775325	33.15	3630908	35.19
40 - 54	1030164	20.77	1080886	20.18	2111050	20.46
40 - 59	1288075	25.97	1394550	26.04	2682625	26.00
40 - 64	1539602	31.04	1711843	31.96	3251445	31.52
14 - 54	3057525	61.63	3019209	56.37	6076734	58.90
14 - 59	3315436	66.83	3332870	62.23	6648306	64.44
14 - 64	3566963	71.90	3650163	68.15	7217126	69.96
15 - 54	2973322	59.94	2939734	54.89	5913056	57.32
15 - 59	3231233	65.14	3253395	60.75	6484628	62.86
15 - 64	3482760	70.21	3570688	66.67	7053448	68.37
16 - 54	2885747	58.17	2856214	53.33	5741961	55.66
16 - 59	3143658	63.37	3169875	59.19	6313533	61.20
16 - 64	3395185	68.44	3487168	65.11	6882353	66.71
55 - 99	1033249	20.83	1505439	28.11	2538688	24.61
60 - 99	775338	15.63	1191778	22.25	1967116	19.07
65 - 99	523811	10.56	874485	16.33	1398296	13.55
14	84203	1.70	79475	1.48	163678	1.59
Ffi:14-59; Nő:14-54;	3315436	66.83	3019209	56.37	6334645	61.40
Ffi: 60 ; Nő: 55 ;	51271	1.03	62877	1.17	114148	1.11
Ffi:60-64; Nő:55-59;	251527	5.07	313661	5.86	565188	5.48

Előreszámított népesség

Korév	Pérfi	Nő	Együtt	Korév	Pérfi	Nő	Együtt
0	65918	62963	128881	45	76109	78222	154331
1	63199	60377	123576	46	73021	74545	147566
2	60896	58177	119073	47	63355	65462	128817
3	58876	56258	115134	48	61674	64599	126273
4	57132	54623	111755	49	70031	73371	143402
0 - 4	306021	292398	598419	45-49	344190	356199	700389
5	55724	53280	109004	50	63577	67697	131274
6	54446	52069	106515	51	63364	69437	132801
7	53334	51019	104353	52	59319	65001	124320
8	55316	52925	108241	53	60100	67661	127761
9	58431	55945	114376	54	54846	63443	118289
5 - 9	277251	265238	542489	50-54	301206	333239	634445
10	61844	59274	121118	55	53168	63660	116828
11	65591	62873	128464	56	50701	62309	113010
12	69582	66733	136315	57	48898	61487	110385
13	73325	70340	143665	58	50496	61822	112318
14	81524	76539	158063	59	50395	61979	112374
10-14	351866	335759	687625	55-59	253658	311257	564915
15	84109	79385	163494	60	50751	62496	113247
16	87469	83428	170897	61	49736	63005	112741
17	91512	86286	177798	62	48629	61474	110103
18	95264	90051	185315	63	50676	64557	115233
19	90768	86109	176877	64	47452	61287	108739
15-19	449122	425259	874381	60-64	247244	312819	560063
20	77387	73084	150471	65	46167	61540	107707
21	75332	70890	146222	66	43623	58315	101938
22	73568	69853	143421	67	43319	60466	103785
23	74279	70472	144751	68	43465	60957	104422
24	75541	70880	146421	69	38534	54647	93181
20-24	376107	355179	731286	65-69	215108	295925	511033
25	75063	71527	146590	70	39090	56667	95757
26	72334	68552	140886	71	36071	57358	93429
27	67233	63297	130530	72	34244	54574	88818
28	65175	61826	127001	73	30430	51462	81892
29	64893	61238	126131	74	25359	42872	68231
25-29	344698	326440	671138	70-74	165194	262933	428127
30	64455	60967	125422	75	12811	22445	35256
31	62103	59127	121230	76	11740	21153	32893
32	66270	63623	129893	77	10964	20679	31643
33	68851	66690	135541	78	12894	25935	38829
34	69784	68602	138386	79	16430	34716	51146
30-34	331463	319009	650472	75-79	64839	124928	189767
35	73416	71370	144786	80	14627	31391	46018
36	76773	74605	151378	81	13057	29216	42273
37	87478	85345	172823	82	10776	24350	35126
38	94223	92437	186660	83	9242	21775	31017
39	99165	97007	196172	84	7689	18747	26436
35-39	431055	420764	851819	80-84	55391	125479	180870
40	89632	89139	178771	85 -	24499	70386	94885
41	79414	79976	159390				
42	79865	81406	161271				
43	81695	82069	163764				
44	78058	78871	156929				
40-44	408664	411461	820125	összesen	4947576	5344672	10292248

1993. évi mutatók	Férfi		Nő			Együtt	
	Fő	Nyers ezrl.	Fő	Nyers ezrl.	tisztított e.	Fő	Nyers ezrl.
Élvezőletések száma	66888	13.592	63763	11.988	50.146	130651	12.759
Halálozások száma	80143	16.285	74872	14.077		155015	15.138
Természetes szaporodás	13255	-2.693	-11109	-2.089		-24364	-2.379
Átlagos életkor		35.931		39.689			37.882
1000 férfire jutó nő			1080				

KIEMELT KORCSOPORTOK

Korcsoport	Férfi		Nő		Együtt	
	Fő	%	Fő	%	Fő	%
0 - 2	190013	3.84	181517	3.40	371530	3.61
3 - 5	171732	3.47	164161	3.07	335893	3.26
6 - 13	491869	9.94	471178	8.82	963047	9.36
14 - 17	344614	6.97	325638	6.09	670252	6.51
18 - 20	263419	5.32	249244	4.66	512663	4.98
18 - 22	412319	8.33	389987	7.30	802306	7.80
0 - 13	853614	17.25	816856	15.28	1670470	16.23
0 - 14	935138	18.90	893395	16.72	1828533	17.77
0 - 15	1019247	20.60	972780	18.20	1992027	19.35
14 - 39	2013969	40.71	1923190	35.98	3937159	38.25
15 - 39	1932445	39.06	1846651	34.55	3779096	36.72
16 - 39	1848336	37.36	1767266	33.07	3615602	35.13
40 - 54	1054060	21.30	1100899	20.60	2154959	20.94
40 - 59	1307718	26.43	1412156	26.42	2719874	26.43
40 - 64	1554962	31.43	1724975	32.27	3279937	31.87
14 - 54	3068029	62.01	3024089	56.58	6092118	59.19
14 - 59	3321667	67.14	3335346	62.41	6657033	64.68
14 - 64	3568931	72.13	3648165	68.26	7217096	70.12
15 - 54	2986505	60.36	2947550	55.15	5934055	57.66
15 - 59	3240163	65.49	3258807	60.97	6498970	63.14
15 - 64	3487407	70.49	3571626	66.83	7059033	68.59
16 - 54	2902356	58.66	2868165	53.66	5770561	56.07
16 - 59	3156054	63.79	3179422	59.49	6335476	61.56
16 - 64	3403298	68.79	3492241	65.34	6895539	67.00
55 - 99	1025933	20.74	1503727	28.14	2529660	24.58
60 - 99	772275	15.61	1192470	22.31	1964745	19.09
65 - 99	525031	10.61	879651	16.46	1404682	13.65
14	81524	1.65	76539	1.43	158063	1.54
Pfi:14-59; Nő:14-54;	3321687	67.14	3024089	56.58	6345776	61.66
Pfi:60 ; Nő: 55 ;	50751	1.03	63660	1.19	114411	1.11
Pfi:60-64; Nő:55-59;	247244	5.00	311257	5.82	558501	5.43

Előreszámított népesség

Korév	Férfi	Nő	Együtt	Korév	Férfi	Nő	Együtt
0	68693	65613	134306	45	77353	78539	155892
1	65809	62877	128686	46	75358	77857	153215
2	63138	60324	123462	47	72255	74183	146438
3	60846	58131	118977	48	62608	65135	127743
4	58828	56225	115053	49	60874	64262	125136
0 - 4	317314	303170	620484	45-49	348448	359976	708424
5	57096	54594	111690	50	69032	72939	141971
6	55686	53248	108934	51	62590	67289	129879
7	54407	52035	106442	52	62275	68989	131264
8	53287	50980	104267	53	58209	64541	122750
9	55266	52880	108146	54	58898	67141	126039
5 - 9	275742	263737	539479	50-54	311004	340899	651903
10	58380	55898	114278	55	53635	62892	116527
11	61795	59223	121018	56	51907	63080	114987
12	65539	62825	128364	57	49420	61658	111078
13	69525	66675	136200	58	47634	60800	108434
14	73251	70267	143518	59	49136	61043	110179
10-14	328490	314888	643378	55-59	251732	309473	561205
15	81433	76457	157890	60	49007	61130	110137
16	84010	79297	163307	61	49237	61550	110787
17	87366	83330	170696	62	48097	62005	110102
18	91374	86197	177571	63	46846	60423	107269
19	95106	89953	185059	64	48730	63395	112125
15-19	439289	415234	854523	60-64	241917	308503	550420
20	90597	86018	176615	65	45617	60100	105717
21	77234	73009	150243	66	44366	60280	104646
22	75185	70824	146009	67	41853	56986	98839
23	73443	69788	143231	68	41360	58924	100284
24	74172	70414	144586	69	41200	59241	100441
20-24	390631	370053	760684	65-69	214396	295531	509927
25	75430	70826	146256	70	36309	52976	89285
26	74943	71474	146417	71	36627	54759	91386
27	72198	68491	140689	72	33583	55097	88680
28	67104	63235	130339	73	31685	52188	83873
29	65042	61760	126802	74	27857	49010	76867
25-29	354717	335786	690503	70-74	166061	264030	430091
30	64751	61174	125925	75	23002	40648	63650
31	64312	60892	125204	76	11482	21184	32666
32	61959	59062	121021	77	10439	19829	30268
33	66100	63526	129626	78	9672	19280	28952
34	68643	66588	135231	79	11288	23893	35181
30-34	325765	311242	637007	75-79	65883	124834	190717
35	69550	68483	138033	80	14259	31681	45940
36	73124	71240	144364	81	12532	28182	40714
37	76425	74467	150892	82	11058	25904	36962
38	86998	85173	172171	83	9031	21305	30336
39	93708	92232	185940	84	7683	18858	26541
35-39	399805	391595	791400	80-84	54563	125930	180493
40	98566	96785	195351	85 -	24877	72743	97620
41	89036	88903	177939				
42	78826	79740	158566				
43	79256	81133	160389				
44	81031	81772	162803				
40-44	426715	428333	855048	összesen	4937349	5335957	10273306

1994. évi mutatók	Férfi		Nő			Együtt	
	Fő	Nyers ezrl.	Fő	Nyers ezrl.	tisztított e.	Fő	Nyers ezrl.
Élveszületések száma	69700	14.201	66445	12.519	52.133	136145	13.327
Halálozások száma	80002	16.300	75170	14.163		155172	15.190
Természetes szaporodás	10302	-2.099	-8725	-1.644		-19027	-1.863
Átlagos életkor		35.958		39.737			37.921
1000 férfire jutó nő			1081				

KIEMELT KORCSOPORTOK

Korcsoport	Férfi		Nő		Együtt	
	Fő	%	Fő	%	Fő	%
0 - 2	197640	4.00	188814	3.54	386454	3.76
3 - 5	176770	3.58	168950	3.17	345720	3.37
6 - 13	473885	9.60	453764	8.50	927649	9.03
14 - 17	326060	6.60	309351	5.80	635411	6.19
18 - 20	277077	5.61	262168	4.91	539245	5.25
18 - 22	429496	8.70	406001	7.61	835497	8.13
0 - 13	848295	17.18	811528	15.21	1659823	16.16
0 - 14	921546	18.66	881795	16.53	1803341	17.55
0 - 15	1002979	20.31	958252	17.96	1961231	19.09
14 - 39	1983458	40.17	1894177	35.50	3877635	37.74
15 - 39	1910207	38.69	1823910	34.18	3734117	36.35
16 - 39	1828774	37.04	1747453	32.75	3576227	34.81
40 - 54	1086167	22.00	1129208	21.16	2215375	21.56
40 - 59	1337899	27.10	1438681	26.96	2776580	27.03
40 - 64	1579816	32.00	1747184	32.74	3327000	32.38
14 - 54	3069625	62.17	3023385	56.66	6093010	59.31
14 - 59	3321357	67.27	3332858	62.46	6654215	64.77
14 - 64	3563274	72.17	3641361	68.24	7204635	70.13
15 - 54	2996374	60.69	2953118	55.34	5949492	57.91
15 - 59	3248106	65.79	3262591	61.14	6510697	63.37
15 - 64	3490023	70.69	3571094	66.93	7061117	68.73
16 - 54	2914941	59.04	2876661	53.91	5791602	56.38
16 - 59	3166673	64.14	3186134	59.71	6352807	61.84
16 - 64	3408550	69.04	3494637	65.49	6903187	67.20
55 - 99	1019429	20.65	1501044	28.13	2520473	24.53
60 - 99	767697	15.55	1191571	22.33	1959268	19.07
65 - 99	525780	10.65	883068	16.55	1408848	13.71
14	73251	1.48	70267	1.32	143518	1.40
Ffi:14-59; Nő:14-54;	3321357	67.27	3023385	56.66	6344742	61.76
Ffi: 60 ; Nő: 55 ;	49007	0.99	62892	1.18	111899	1.09
Ffi:60-64; Nő:55-59;	241917	4.90	309473	5.80	551390	5.37

Előreszámított népesség

Korév	Férfi	Nő	Együtt	Korév	Férfi	Nő	Együtt
0	71473	68267	139740	45	80305	81432	161737
1	68579	65525	134104	46	76585	78173	154758
2	65745	62823	128568	47	74566	77480	152046
3	63089	60276	123365	48	71397	73814	145211
4	60797	58098	118895	49	61792	64797	126589
0 - 4	329683	314989	644672	45-49	364645	375696	740341
5	58792	56194	114986	50	60007	63884	123891
6	57056	54559	111615	51	67961	72500	140461
7	55647	53211	108858	52	61515	66851	128366
8	54358	51993	106351	53	61110	68499	129609
9	53240	50932	104172	54	57052	64041	121093
5 - 9	279093	266889	545982	50-54	307645	335775	643420
10	55216	52832	108048	55	57595	66560	124155
11	58335	55850	114185	56	52364	62314	114678
12	61744	59175	120919	57	50599	62414	113013
13	65483	62772	128255	58	48153	60975	109128
14	69457	66610	136067	59	46353	60037	106390
10-14	310235	297239	607474	55-59	255064	312300	567364
15	73167	70189	143356	60	47789	60211	108000
16	81336	76373	157709	61	47541	60202	107743
17	83909	79204	163113	62	47616	60569	108185
18	87234	83238	170472	63	46341	60950	107291
19	91214	86103	177317	64	45045	59334	104379
15-19	416860	395107	811967	60-64	234332	301266	535598
20	94925	89862	184787	65	46850	62167	109017
21	90424	85926	176350	66	43843	58871	102714
22	77083	72935	150018	67	42557	58906	101463
23	75056	70759	145815	68	39959	55525	95484
24	73339	69731	143070	69	39216	57259	96475
20-24	410827	389213	800040	65-69	212425	292728	505153
25	74066	70360	144426	70	38811	57424	96235
26	75317	70773	146090	71	34029	51192	85221
27	74806	71412	146218	72	34107	52603	86710
28	72057	68429	140486	73	31071	52692	83763
29	66971	63166	130137	74	29003	49707	78710
25-29	363217	344140	707357	70-74	167021	263618	430639
30	64904	61699	126603	75	25273	46477	71750
31	64607	61097	125704	76	20619	38356	58975
32	64168	60815	124983	77	10204	19854	30058
33	61795	58973	120768	78	9206	18490	27696
34	65900	63429	129329	79	8469	17763	26232
30-34	321374	306013	627387	75-79	73771	140940	214711
35	68416	66471	134887	80	9804	21802	31606
36	69274	68362	137636	81	12215	28443	40658
37	72801	71110	143911	82	10614	24987	35601
38	76001	74320	150321	83	9262	22662	31924
39	86519	84982	171501	84	7512	18454	25966
35-39	373011	365245	738256	80-84	49407	116348	165755
40	93142	92023	185165	85 -	25167	74748	99915
41	97902	96527	194429				
42	88385	88643	177028				
43	78224	79476	157700				
44	78613	80841	159454				
40-44	436266	437510	873776	összesen	4930043	5329764	10259807

1995. évi mutatók	Férfi		Nő			Együtt	
	Fő	Nyers ezrl.	Fő	Nyers ezrl.	tisztított e.	Fő	Nyers ezrl.
Élveszülések száma	72518	14.806	69134	13.047	54.285	141652	13.892
Halálozások száma	79925	16.318	75325	14.216		155250	15.226
Természetes szaporodás	-7407	-1.512	-6191	-1.169		-13598	-1.334
Átlagos életkor		35.965		39.763			37.938
1000 férfire jutó nő				1081			

KIEMELT KORCSOPORTOK

Korcsoport	Férfi		Nő		Együtt	
	Fő	%	Fő	%	Fő	%
0 - 2	205797	4.17	196615	3.69	402412	3.92
3 - 5	182678	3.71	174568	3.28	357246	3.48
6 - 13	461079	9.35	441324	8.28	902403	8.90
14 - 17	307869	6.24	292376	5.49	600245	5.85
18 - 20	273373	5.55	259203	4.86	532576	5.19
18 - 22	440880	8.94	418064	7.84	858944	8.37
0 - 13	849554	17.23	812507	15.24	1662061	16.20
0 - 14	919011	18.64	879117	16.49	1798128	17.53
0 - 15	992178	20.13	949306	17.81	1941484	18.92
14 - 39	1954746	39.65	1866328	35.02	3821074	37.24
15 - 39	1885289	38.24	1799718	33.77	3685007	35.92
16 - 39	1812122	36.76	1729529	32.45	3541651	34.52
40 - 54	1108556	22.49	1148981	21.56	2257537	22.00
40 - 59	1363620	27.66	1461281	27.42	2824901	27.53
40 - 64	1597952	32.41	1762547	33.07	3360499	32.75
14 - 54	3063302	62.14	3015309	56.57	6078611	59.25
14 - 59	3318366	67.31	3327609	62.43	6645975	64.78
14 - 64	3552698	72.06	3628875	68.09	7181573	70.00
15 - 54	2993845	60.73	2948699	55.33	5942544	57.92
15 - 59	3248909	65.90	3260999	61.18	6509908	63.45
15 - 64	3483241	70.65	3562265	66.84	7045506	68.67
16 - 54	2920678	59.24	2878510	54.01	5799188	56.52
16 - 59	3175742	64.42	3190810	59.87	6366552	62.05
16 - 64	3410074	69.17	3492076	65.52	6902150	67.27
55 - 99	1017187	20.63	1501948	28.18	2519135	24.55
60 - 99	762123	15.46	1188648	22.32	1951771	19.02
65 - 99	527791	10.71	888382	16.67	1416173	13.80
14	69457	1.41	66610	1.25	136067	1.33
Ffi:14-59; Nő:14-54;	3318366	67.31	3015309	56.57	6333675	61.73
Ffi: 60 ; Nő: 55 ;	47789	0.97	66560	1.25	114349	1.11
Ffi:60-64; Nő:55-59;	234332	4.75	312300	5.86	546632	5.33

Előreszámított népesség

Korév	Férfi	Nő	Együtt	Korév	Férfi	Nő	Együtt
0	74104	70786	144890	45	77909	80503	158412
1	71357	68175	139532	46	79512	81049	160561
2	68515	65471	133986	47	75781	77795	153576
3	65695	62773	128468	48	73678	77090	150768
4	63038	60240	123278	49	70468	73429	143897
0 - 4	342709	327445	670154	45-49	377348	389866	767214
5	60759	58065	118824	50	60916	64412	125328
6	58751	56159	114910	51	59081	63498	122579
7	57016	54522	111538	52	66789	72032	138821
8	55598	53168	108766	53	60363	66375	126738
9	54308	51944	106252	54	59893	67967	127860
5 - 9	286432	273858	560290	50-54	307042	334284	641326
10	53192	50886	104078	55	55794	63483	119277
11	55169	52781	107950	56	56230	65951	122181
12	58281	55803	114084	57	51046	61657	112703
13	61690	59126	120816	58	49302	61717	111019
14	65418	62714	128132	59	46859	60210	107069
10-14	293750	281310	575060	55-59	259231	313018	572249
15	69379	66540	135919	60	45085	59219	104304
16	73078	70110	143188	61	46360	59294	105654
17	81239	76283	157522	62	45978	59243	105221
18	83784	79120	162904	63	45870	59533	105403
19	87084	83145	170229	64	44569	59853	104422
15-19	394564	375198	769762	60-64	227862	297142	525004
20	91041	86016	177057	65	43309	58184	101493
21	94743	89768	184511	66	45034	60896	105930
22	90246	85844	176090	67	42055	57534	99589
23	76952	72872	149824	68	40630	57400	98030
24	74948	70707	145655	69	37887	53959	91846
20-24	427930	405207	833137	65-69	208915	287973	496888
25	73230	69676	142906	70	36945	55503	92448
26	73951	70307	144258	71	36364	55487	91851
27	75183	70712	145895	72	31691	49180	80871
28	74657	71345	146002	73	31562	50312	81874
29	71912	69360	140272	74	28447	50187	78634
25-29	368933	350400	719333	70-74	165009	260669	425678
30	66826	63104	129930	75	26305	47133	73438
31	64761	61622	126383	76	22657	43860	66517
32	64455	61019	125474	77	18327	35947	54274
33	64005	60720	124725	78	8997	18515	27512
34	61606	58882	120488	79	8060	17037	25097
30-34	321653	305347	627000	75-79	84346	162492	246838
35	65683	63318	129001	80	7353	16212	23565
36	68144	66352	134496	81	8400	19579	27979
37	68964	68241	137205	82	10345	25219	35564
38	72403	70966	143369	83	8901	21857	30758
39	75580	74155	149735	84	7708	19627	27335
35-39	350774	343032	693806	80-84	42707	102494	145201
40	85993	84783	170776	85 -	25252	76035	101287
41	92508	91784	184292				
42	97131	96245	193426				
43	87715	88347	176062				
44	77587	79191	156778				
40-44	440984	440350	881334	összesen	4925441	5326120	10251561

1996. évi mutatók	Férfi		Nő			Együtt	
	Fő	Nyers ezrl.	Fő	Nyers ezrl.	tisztított e.	Fő	Nyers ezrl.
Élveszülések száma	75192	15.375	71581	13.544	56.271	146873	14.423
Halálozások száma	79882	16.333	75340	14.235		155222	15.243
Természetes szaporodás	-4690	-0.958	-3559	-0.691		-8349	-0.820
Átlagos életkor		35.953		39.769			37.936
1000 férfire jutó nő			1081				

KIEMELT KORCSOPORTOK

Korcsoport	Férfi		Nő		Együtt	
	Fő	%	Fő	%	Fő	%
0 - 2	213976	4.34	204432	3.84	418408	4.08
3 - 5	189492	3.85	181078	3.40	370570	3.61
6 - 13	454005	9.22	434389	8.16	888394	8.67
14 - 17	289114	5.87	275647	5.18	564761	5.51
18 - 20	261909	5.32	248281	4.66	510190	4.98
18 - 22	446898	9.07	423893	7.96	870791	8.49
0 - 13	857472	17.41	819899	15.39	1677372	16.36
0 - 14	922891	18.74	882613	16.57	1805504	17.61
0 - 15	992270	20.15	949153	17.82	1941423	18.94
14 - 39	1929272	39.17	1841898	34.58	3771170	36.79
15 - 39	1863854	37.84	1779184	33.40	3643038	35.54
16 - 39	1794475	36.43	1712644	32.16	3507119	34.21
40 - 54	1125374	22.85	1164500	21.86	2289874	22.34
40 - 59	1384605	28.11	1477518	27.74	2862123	27.92
40 - 64	1612467	32.74	1774660	33.32	3387127	33.04
14 - 54	3054646	62.02	3006398	56.45	6061044	59.12
14 - 59	3313877	67.28	3319416	62.32	6633293	64.71
14 - 64	3541739	71.91	3616558	67.90	7158297	69.93
15 - 54	2989228	60.69	2943684	55.27	5932912	57.87
15 - 59	3248459	65.95	3256702	61.15	6505161	63.46
15 - 64	3476321	70.58	3553844	66.72	7030165	68.58
16 - 54	2919849	59.28	2877144	54.02	5796993	56.55
16 - 59	3179080	64.54	3190162	59.90	6369242	62.13
16 - 64	3406942	69.17	3487304	65.48	6894246	67.25
55 - 99	1013322	20.57	1499823	28.16	2513145	24.51
60 - 99	754091	15.31	1186805	22.28	1940896	18.93
65 - 99	526229	10.68	889663	16.70	1415892	13.81
14	65418	1.33	62714	1.18	128132	1.25
Ffi:14-59; Nő:14-54;	3313877	67.28	3006398	56.45	6320275	61.65
Ffi:60 ; Nő: 55 ;	45085	0.92	63483	1.19	108568	1.06
Ffi:60-64; Nő:55-59;	227862	4.63	313018	5.88	540880	5.28

Bázisév: 1980/II/2. változat

Országos aggregált

1998.I.1.

Előreszámított népesség

Korév	Férfi	Nő	Együtt	Korév	Férfi	Nő	Együtt
0	74805	71457	146262	45	76891	78863	155754
1	73977	70691	144668	46	77141	80129	157270
2	71292	68116	139408	47	78676	80653	159329
3	68462	65419	133881	48	74877	77408	152285
4	65642	62733	128375	49	72712	76691	149403
0 - 4	354178	338416	692594	45-49	380297	393744	774041
5	62996	60204	123200	50	69466	72993	142459
6	60716	58028	118744	51	59976	64025	124001
7	58709	56120	114829	52	58061	63083	121144
8	56968	54478	111446	53	65540	71519	137059
9	55550	53119	108669	54	59158	65856	125014
5 - 9	294939	281949	576888	50-54	312201	337476	649677
10	54263	51897	106160	55	58570	67372	125942
11	53144	50837	103981	56	54466	62901	117367
12	55120	52729	107849	57	54817	65257	120074
13	58225	55751	113976	58	49734	60969	110703
14	61630	59069	120699	59	47973	60939	108912
10-14	282382	270283	552665	55-59	265560	317438	582998
15	65346	62650	127996	60	45568	59391	104959
16	69298	66474	135772	61	43743	58319	102062
17	72991	70033	143024	62	44835	58348	103183
18	81119	76199	157318	63	44296	58235	102531
19	83647	79034	162681	64	44114	58464	102578
15-19	372401	354390	726791	60-64	222556	292757	515313
20	86916	83059	169975	65	42854	58692	101546
21	90863	85923	176786	66	41624	57003	98627
22	94563	89684	184247	67	43206	59505	102711
23	90093	85767	175860	68	40147	56067	96214
24	76842	72816	149658	69	38518	55775	94293
20-24	439277	417249	856526	65-69	206349	287042	493391
25	74838	70653	145491	70	35692	52306	87998
26	73121	69624	142745	71	34617	53629	88246
27	73821	70247	144068	72	33862	53305	87167
28	75036	70646	145682	73	29331	47036	76367
29	74506	71273	145779	74	28898	47926	76824
25-29	371322	352443	723765	70-74	162400	254202	416602
30	71762	68292	140054	75	25807	47591	73398
31	66677	63029	129706	76	23576	44487	68063
32	64612	61545	126157	77	20137	41112	61249
33	64292	60923	125215	78	16156	33511	49667
34	63808	60625	124433	79	7876	17058	24934
30-34	331151	314414	645565	75-79	93552	183759	277311
35	61398	58776	120174	80	6996	15550	22546
36	65424	63205	128629	81	6301	14562	20863
37	67842	66231	134073	82	7114	17365	24479
38	68587	68102	136689	83	8674	22066	30740
39	71999	70811	142810	84	7409	18927	26336
35-39	335250	327125	662375	80-84	36494	88470	124964
40	75117	73978	149095	85 -	25479	78072	103551
41	85408	84563	169971				
42	91824	91520	183344				
43	96443	95927	192370				
44	87001	88031	175032				
40-44	435793	434019	869812	összesen	4921581	5323248	10244829

1997. évi mutatók	Férfi		Nő			Együtt	
	Fő	Nyers ezrl.	Fő	Nyers ezrl.	tisztított e.	Fő	Nyers ezrl.
Élveszületések száma	75900	15.534	72360	13.681	56.879	148260	14.571
Halálozások száma	79847	16.342	75220	14.222		155067	15.240
Természetes szaporodás	-3947	-0.808	-2360	-0.541		-6807	-0.669
Átlagos életkor		35.936		39.771			37.928
1000 férfire jutó nő			1082				

KIEMELT KORCSOPORTOK

Korcsoport	Férfi		Nő		Együtt	
	Fő	%	Fő	%	Fő	%
0 - 2	220074	4.47	210264	3.95	430338	4.20
3 - 5	197100	4.00	188356	3.54	385456	3.76
6 - 13	452695	9.20	432959	8.13	885654	8.64
14 - 17	269265	5.47	258226	4.85	527491	5.15
18 - 20	251682	5.11	238292	4.48	489974	4.78
18 - 22	437108	8.88	413899	7.78	851007	8.31
0 - 13	869869	17.67	331579	15.62	1701448	16.61
0 - 14	931499	18.93	890648	16.73	1822147	17.79
0 - 15	996845	20.25	953298	17.91	1950143	19.04
14 - 39	1911031	38.83	1824690	34.28	3735721	36.46
15 - 39	1849401	37.58	1765621	33.17	3615022	35.29
16 - 39	1784055	36.25	1702971	31.99	3487026	34.04
40 - 54	1128291	22.93	1165239	21.89	2293530	22.39
40 - 59	1393851	28.32	1482677	27.85	2876528	28.08
40 - 64	1616407	32.84	1775434	33.35	3391841	33.11
14 - 54	3039322	61.75	2989929	56.17	6029251	58.85
14 - 59	3304882	67.15	3307367	62.13	6612249	64.54
14 - 64	3527438	71.67	3600124	67.63	7127562	69.57
15 - 54	2977692	60.50	2930860	55.06	5908552	57.67
15 - 59	3243252	65.90	3248298	61.02	6491550	63.36
15 - 64	3465808	70.42	3541055	66.52	7006863	68.39
16 - 54	2912346	59.18	2868210	53.88	5780556	56.42
16 - 59	3177906	64.57	3185648	59.84	6363554	62.11
16 - 64	3400462	69.09	3478405	65.34	6878867	67.14
55 - 99	1012390	20.57	1501740	28.21	2514130	24.54
60 - 99	746830	15.17	1184302	22.25	1931132	18.85
65 - 99	524274	10.65	891545	16.75	1415819	13.82
14	61630	1.25	59069	1.11	120699	1.18
Ffi:14-59; Nő:14-54;	3304882	67.15	2989929	56.17	6294811	61.44
Ffi:60 ; Nő:55 ;	45568	0.93	67372	1.27	112940	1.10
Ffi:60-64; Nő:55-59;	222556	4.52	317438	5.96	539994	5.27

Korév	Férfi	Nő	Együtt	Korév	Férfi	Nő	Együtt
0	75075	71698	146773	45	86221	87660	173881
1	74680	71362	146042	46	76131	78496	154627
2	73908	70630	144538	47	76329	79744	156073
3	71238	68063	139301	48	77741	80247	157988
4	68407	65378	133785	49	73899	77010	150909
0 - 4	363308	347131	710439	45-49	390321	403157	793478
5	65597	62696	128293	50	71667	76240	147907
6	62949	60166	123115	51	68389	72549	140938
7	60672	57985	118657	52	58948	63606	122554
8	58658	56074	114732	53	56973	62626	119599
9	56916	54429	111345	54	64231	70961	135192
5 - 9	304792	291350	596142	50-54	320208	345982	666190
10	55501	53072	108573	55	57858	65279	123137
11	54214	51847	106061	56	57174	66754	123928
12	53094	50787	103881	57	53095	62234	115329
13	55067	52680	107747	58	53409	64526	117935
14	58162	55697	113859	59	48399	60204	108603
10-14	276038	264083	540121	55-59	269935	318997	588932
15	61560	59007	120567	60	46655	60107	106762
16	65271	62588	127859	61	44210	58488	102698
17	69215	66397	135612	62	42306	57392	99698
18	72883	69961	142844	63	43197	57358	100555
19	80986	76113	157099	64	42598	57192	99790
15-19	349915	334066	683981	60-64	218966	290537	509503
20	83489	78946	162435	65	42419	57327	99746
21	86743	82970	169713	66	41184	57497	98681
22	90690	85841	176531	67	39930	55704	95634
23	94399	89602	184001	68	41251	57984	99235
24	89962	85700	175662	69	38059	54492	92551
20-24	445283	423059	868342	65-69	202843	283004	485847
25	76732	72761	149493	70	36288	54060	90348
26	74720	70601	145321	71	33442	50544	83986
27	72990	69562	142552	72	32234	51524	83758
28	73684	70182	143866	73	31335	50982	82317
29	74881	70574	145455	74	26855	44795	71650
25-29	373007	353680	726687	70-74	160154	251905	412059
30	74349	71203	145552	75	26213	45455	71668
31	71605	68212	139817	76	23134	44918	68052
32	66525	62953	129478	77	20949	41695	62644
33	64445	61448	125893	78	17746	38329	56075
34	64094	60826	124920	79	14136	30874	45010
30-34	341018	324642	665660	75-79	102178	201271	303449
35	63592	60513	124105	80	6833	15567	22400
36	61152	58675	119827	81	5992	13964	19956
37	65132	63089	128221	82	5338	12914	18252
38	67469	66102	133571	83	5967	15191	21158
39	68208	67952	136160	84	7215	19123	26338
35-39	325553	316331	641884	80-84	31345	76759	108104
40	71562	70641	142203	85 -	25420	79127	104547
41	74604	73778	148382				
42	84769	84315	169084				
43	91119	91217	182336				
44	95658	95584	191242				
40-44	417712	415535	833247	összesen	4917996	5320616	10238612

1998. évi mutatók	Férfi		Nő			Együtt	
	Fő	Nyers ezrl.	Fő	Nyers ezrl.	tisztított e.	Fő	Nyers ezrl.
Élveszületések száma	76172	15.602	72503	13.735	57.430	148775	14.631
Halálozások száma	79799	16.345	75223	14.230		155022	15.246
Természetes szaporodás	-3627	-0.743	-2520	-0.495		-6247	-0.615
Átlagos életkor		35.916		39.770			37.919
1000 férfire jutó nő			1382				

KIEMELT KORCSOPORTOK

Korcsoport	Férfi		Nő		Együtt	
	Fő	%	Fő	%	Fő	%
0 - 2	223663	4.55	213690	4.02	437353	4.27
3 - 5	205242	4.17	196137	3.69	401379	3.92
6 - 13	457071	9.29	437040	8.21	894111	8.73
14 - 17	254208	5.17	243689	4.58	497897	4.86
18 - 20	237358	4.83	225020	4.23	462378	4.52
18 - 22	414791	8.43	393831	7.40	808622	7.90
0 - 13	885976	18.01	846867	15.92	1732843	16.92
0 - 14	944138	19.20	902564	16.96	1846702	18.04
0 - 15	1005698	20.45	961571	18.07	1967269	19.21
14 - 39	1892938	38.49	1807475	33.97	3700413	36.14
15 - 39	1834776	37.31	1751778	32.92	3586554	35.03
16 - 39	1773216	36.06	1692771	31.82	3465987	33.85
40 - 54	1128241	22.94	1164674	21.89	2292915	22.39
40 - 59	1398176	28.43	1483671	27.89	2881847	28.15
40 - 64	1617142	32.88	1774208	33.35	3391350	33.12
14 - 54	3021179	61.43	2972149	55.86	5993328	58.54
14 - 59	3291114	66.92	3291146	61.86	6582260	64.29
14 - 64	3510080	71.37	3581683	67.32	7091763	69.26
15 - 54	2963017	60.25	2916452	54.81	5879469	57.42
15 - 59	3232952	65.74	3235445	60.81	6468401	63.18
15 - 64	3451918	70.19	3525986	66.27	6977904	68.15
16 - 54	2901457	59.00	2857445	53.71	5758902	56.25
16 - 59	3171392	64.49	3176442	59.70	6347834	62.00
16 - 64	3390358	68.94	3466979	65.16	6857337	66.98
55 - 99	1010841	20.55	1501600	28.22	2512441	24.54
60 - 99	740906	15.07	1182603	22.23	1923509	18.79
65 - 99	521940	10.61	892066	16.77	1414006	13.81
14	58162	1.18	55697	1.05	113859	1.11
Ffi:14-59; Nő:14-54;	3291114	66.92	2972149	55.86	6263263	61.17
Ffi: 60 ; Nő: 55 ;	46655	0.95	65279	1.23	111934	1.09
Ffi:60-64; Nő:55-59;	218966	4.45	318997	6.00	537963	5.25

Előreszámított népesség

Korév	Férfi	Nő	Együtt	Korév	Férfi	Nő	Együtt
0	74815	71467	146282	45	94802	95184	189986
1	74949	71601	146550	46	85364	87248	172612
2	74611	71301	145912	47	75330	78111	153441
3	73853	70574	144427	48	75420	79345	154765
4	71182	68021	139203	49	76722	79832	156554
0 - 4	369410	352964	722374	45-49	407638	419720	827358
5	68360	65339	133699	50	72835	76559	149394
6	65551	62655	128206	51	70552	75785	146337
7	62902	60124	123026	52	67209	72080	139289
8	60620	57938	118558	53	57856	63151	121007
9	58609	56027	114636	54	55635	62139	117974
5 - 9	316042	302083	618125	50-54	324287	349714	674001
10	56867	54380	111247	55	62819	70336	133155
11	55451	53021	108472	56	56486	64679	121165
12	54161	51795	105956	57	55732	66050	121782
13	53040	50739	103779	58	51729	61536	113265
14	55010	52628	107638	59	51970	63710	115680
10-14	274529	262563	537092	55-59	278736	326311	605047
15	58095	55646	113741	60	47070	59384	106454
16	61488	58946	120434	61	45266	59195	104461
17	65194	62523	127717	62	42754	57555	100309
18	69113	66326	135439	63	40751	56414	97165
19	72765	69878	142643	64	41546	56332	97878
15-19	326655	313319	639974	60-64	217387	288880	506267
20	80831	76033	156864	65	40956	56082	97038
21	83324	78862	162186	66	40776	56155	96931
22	86580	82890	169470	67	39506	56188	95694
23	90535	85763	176298	68	38123	54280	92403
24	94259	89532	183791	69	39113	56352	95465
20-24	435529	413080	848609	65-69	198474	279057	477531
25	89835	85636	175471	70	35859	52826	88685
26	76610	72703	149313	71	34002	52236	86238
27	74589	70538	145127	72	31141	48558	79699
28	72848	69498	142346	73	29826	49278	79104
29	73529	70111	143640	74	28689	48561	77250
25-29	387411	368486	755897	70-74	159517	251459	410976
30	74724	70505	145229	75	24368	42477	66845
31	74187	71117	145304	76	23495	42901	66396
32	71441	68128	139569	77	20568	42101	62669
33	66353	62858	129211	78	18461	38879	57340
34	64245	61351	125596	79	15523	35311	50834
30-34	350950	333959	684909	75-79	102415	201669	304084
35	63888	60717	124605	80	12265	28169	40434
36	63338	60401	123739	81	5849	13977	19826
37	60875	58562	119437	82	5075	12390	17465
38	64776	62960	127736	83	4478	11306	15784
39	67093	65958	133051	84	4963	13167	18130
35-39	319970	308598	628568	80-84	32630	79009	111639
40	67791	67792	135583	85 -	25222	80148	105370
41	71076	70451	141527				
42	74043	73563	147606				
43	84110	84027	168137				
44	90376	90891	181267				
40-44	387395	386724	774120	összesen	4914198	5317743	10231941

1999. évi mutatók	Férfi		Nő			Együtt	
	Fő	Nyers ezrl.	Fő	Nyers ezrl.	tisztított e.	Fő	Nyers ezrl.
Élveszületések száma	75911	15.560	72366	13.697	57.748	148277	14.591
Halalozások száma	79767	16.350	75208	14.235		154975	15.250
Természetes szaporodás	-3856	-0.790	-2342	-0.538		-6698	-0.659
Átlagos életkor		35.898		39.771			37.911
1000 férfire jutó nő			1082				

KIEMELT KORCSOPORTOK

Korcsoport	Férfi		Nő		Együtt	
	Fő	%	Fő	%	Fő	%
0 - 2	224375	4.57	214369	4.03	438744	4.29
3 - 5	213395	4.34	203934	3.83	417329	4.08
6 - 13	467201	9.51	446679	8.40	913880	8.93
14 - 17	239767	4.88	229743	4.32	469530	4.59
18 - 20	222769	4.53	212237	3.99	434946	4.25
21 - 22	392613	7.99	373989	7.03	766602	7.49
23 - 24	904971	18.42	864982	16.27	1769953	17.30
25 - 26	959981	19.53	917610	17.26	1877591	18.35
27 - 28	1018076	20.72	973256	18.30	1991332	19.46
29 - 30	1875525	38.17	1790070	33.66	3665595	35.83
31 - 32	1820515	37.05	1737442	32.67	3557957	34.77
33 - 34	1762420	35.86	1681796	31.63	3444216	33.66
35 - 36	1119321	22.78	1156158	21.74	2275479	22.24
37 - 38	1398057	28.45	1482469	27.88	2880526	28.15
39 - 40	1615444	32.87	1771349	33.31	3386793	33.10
41 - 42	2994846	60.94	2946228	55.40	5941074	58.06
43 - 44	3273562	66.61	3272539	61.54	6546121	63.98
45 - 46	3490969	71.04	3561415	66.97	7052388	68.93
47 - 48	2939836	59.82	2893600	54.41	5833436	57.01
49 - 50	3216572	65.50	3219911	60.55	6438483	62.93
51 - 52	3435959	69.92	3508791	65.38	6944750	67.87
53 - 54	2881741	58.64	2837954	53.37	5719695	55.90
55 - 56	3160477	64.31	3164265	59.50	6324742	61.81
57 - 58	3377864	68.74	3453145	64.94	6831009	66.76
59 - 60	1014391	20.44	1506533	28.33	2520914	24.64
61 - 62	735645	14.97	1180222	22.19	1915867	18.72
63 - 64	518258	10.55	891342	16.76	1409600	13.78
65 - 66	55010	1.12	52628	0.99	107638	1.05
67 - 68	3273562	66.61	2946228	55.40	6219810	60.79
69 - 70	47070	0.96	70336	1.32	117406	1.15
71 - 72	217387	4.42	326311	6.14	543698	5.31

Előreszámított népesség

Korév	Férfi	Nő	Együtt	Korév	Férfi	Nő	Együtt
0	74115	70790	144905	45	89565	90515	180080
1	74687	71373	146060	46	93862	94735	188597
2	74881	71538	146419	47	84472	86823	171295
3	74556	71245	145801	48	74436	77718	152154
4	73794	70526	144320	49	74434	78939	153373
0 - 4	372023	355472	727505	45-49	416769	428730	845499
5	71133	67983	139116	50	75622	79366	154988
6	68311	65299	133610	51	71699	76106	147805
7	65502	62611	128113	52	69334	75294	144628
8	62852	60076	122928	53	65953	71564	137517
9	60570	57890	118460	54	56707	62657	119364
5 - 9	328368	313859	642227	50-54	339315	364987	704302
10	58561	55978	114539	55	54606	61590	116196
11	56817	54329	111146	56	61323	69691	131014
12	55397	52970	108367	57	55066	63995	119061
13	54110	51747	105857	58	54296	65315	119611
14	52985	50692	103677	59	50339	60759	111098
10-14	277870	265716	543586	55-59	275630	321350	596980
15	54949	52579	107528	60	50537	62840	113377
16	58029	55589	113618	61	45667	58483	104150
17	61418	58884	120302	62	43774	58253	102027
18	65095	62456	127551	63	41184	56579	97763
19	68999	66243	135242	64	39185	55397	94582
15-19	308490	295751	604241	60-64	220347	291552	511899
20	72624	69802	142426	65	39946	55240	95186
21	80673	75948	156621	66	39368	54937	94305
22	83167	78788	161955	67	39114	54877	93991
23	86431	82815	169247	68	37716	54755	92471
24	90404	85696	176100	69	36145	52756	88901
20-24	413299	393050	806349	65-69	192289	272565	464854
25	94129	89457	183586	70	36853	54625	91478
26	89693	85570	175263	71	33596	51048	84644
27	76474	72642	149116	72	31664	50175	81839
28	74445	70475	144920	73	28816	46439	75255
29	72699	69426	142125	74	27308	46944	74252
25-29	407440	387580	795020	70-74	158237	249231	407468
30	73374	70044	143418	75	26026	46052	72078
31	74560	70420	144980	76	21844	40093	61937
32	74019	71031	145050	77	20885	40220	61105
33	71262	68025	139287	78	18133	39257	57390
34	66150	62762	128912	79	16142	35827	51969
30-34	359365	342282	701647	75-79	103030	201449	304479
35	64032	61240	125272	80	13467	32212	45679
36	63642	60603	124245	81	10501	25285	35786
37	63056	60283	123339	82	4955	12398	17353
38	60533	58440	118973	83	4260	10841	15101
39	64420	62823	127243	84	3723	9803	13526
35-39	315683	303389	619072	80-84	36906	90539	127445
40	66682	65799	132481	85 -	23241	75842	99083
41	67327	67607	134934				
42	70546	70247	140793				
43	73461	73316	146777				
44	83418	83724	167142				
40-44	361434	360633	722127	összesen	4909746	5314037	10223783

2000. évi mutatók	Férfi		Nő			Együtt	
	Fő	Nyers ezrl.	Fő	Nyers ezrl.	tisztított =.	Fő	Nyers ezrl.
Élvesztülések száma	75198	15.426	71582	13.575	57.802	146880	14.463
Halálozások száma	79712	16.351	75389	14.277		155101	15.273
Természetes szaporodás	-4514	-0.925	-3707	-0.702		-8221	-0.810
Átlagos életkor		35.884		39.772			37.905
1000 férfire jutó nő			1082				

KIEMELT KORCSOPOTOK

Korcsopott	Férfi		Nő		Együtt	
	Fő	%	Fő	%	Fő	%
0 - 2	223683	4.56	213701	4.02	437384	4.28
3 - 5	219483	4.47	209754	3.95	429237	4.20
6 - 13	482120	9.82	460900	8.67	943020	9.22
14 - 17	227381	4.63	217744	4.10	445125	4.35
18 - 20	206718	4.21	198501	3.74	405219	3.96
18 - 22	370558	7.55	353237	6.65	723795	7.08
0 - 13	925286	18.85	884355	16.64	1809641	17.70
0 - 14	978271	19.93	935047	17.60	1913318	18.71
0 - 15	1033220	21.04	987626	18.59	2020846	19.77
14 - 39	1857262	37.83	1772744	33.36	3630006	35.51
15 - 39	1804277	36.75	1722052	32.41	3526329	34.49
16 - 39	1749328	35.63	1669473	31.42	3418801	33.44
40 - 54	1117518	22.76	1154410	21.72	2271928	22.22
40 - 59	1393148	28.38	1475760	27.77	2868908	28.06
40 - 64	1613495	32.86	1767312	33.26	3380807	33.07
14 - 54	2974780	60.59	2927154	55.08	5901934	57.73
14 - 59	3250410	66.20	3248504	61.13	6498914	63.57
14 - 64	3470757	70.69	3540056	66.62	7010813	68.57
15 - 54	2921795	59.51	2876462	54.13	5798257	56.71
15 - 59	3197425	65.12	3197812	60.18	6395237	62.55
15 - 64	3417772	69.61	3489364	65.66	6907136	67.56
16 - 54	2866846	58.39	2823883	53.14	5690729	55.66
16 - 59	3142476	64.00	3145233	59.19	6287709	61.50
16 - 64	3362823	68.49	3436785	64.67	6799608	66.51
55 - 99	1009680	20.56	1502528	28.27	2512208	24.57
60 - 99	734050	14.95	1181178	22.23	1915228	18.73
65 - 99	513703	10.46	889626	16.74	1403329	13.73
14	52965	1.08	50692	0.95	103657	1.01
Ffi:14-59; Nő:14-54;	3250410	66.20	2927154	55.08	6177564	60.42
Ffi:60 ; Nő:55 ;	50537	1.03	61590	1.16	112127	1.10
Ffi:60-64; Nő:55-59;	220347	4.49	321350	6.05	541697	5.30

II/3 VÁLTOZAT

Előreszámított népesség

Korév	Férfi	Nő	Együtt	Korév	Férfi	Nő	Együtt
0	74236	71142	145378	45	62893	67621	130514
1	82380	77236	159666	46	63801	68354	132155
2	95003	80162	165165	47	65274	69521	134795
3	88426	84279	172705	48	65054	70823	135877
4	92546	87190	179736	49	64845	69826	134671
0 - 4	422591	400059	822650	45-49	321867	346145	668012
5	96440	91047	187487	50	69049	74136	143185
6	91963	87122	179085	51	66137	71210	137347
7	78486	73946	152432	52	65709	72453	138162
8	76498	71747	148245	53	63346	69554	132900
9	74771	70715	145486	54	64262	73187	137449
5 - 9	418158	394577	812735	50-54	328503	360540	689043
10	75553	71340	146893	55	66096	75048	141144
11	76889	71744	148633	56	60367	68569	128936
12	76474	72376	148850	57	63497	72594	136091
13	73729	69347	143076	58	61002	75217	136219
14	68577	64022	132599	59	60573	73605	134178
10-14	371222	348829	720051	55-59	311535	365033	676568
15	66553	62541	129094	60	56538	71648	128286
16	66322	61955	128277	61	50030	61814	111844
17	65925	61704	127629	62	26980	33593	60573
18	63568	59844	123412	63	26644	33011	59655
19	67884	64409	132293	64	26971	33828	60799
15-19	330252	310453	640705	60-64	187263	233894	421157
20	70580	67563	138143	65	34553	44624	79177
21	71661	69537	141198	66	48262	63611	111873
22	75500	72395	147895	67	47260	61644	108904
23	79134	75740	154874	68	46880	62389	109269
24	90428	86721	177149	69	43283	57122	100405
20-24	387303	371956	759259	65-69	220238	289390	509628
25	97755	94038	191793	70	41592	56671	98263
26	103230	98821	202051	71	38943	54526	93469
27	93666	90943	184609	72	35827	50444	86271
28	83404	81704	165108	73	31864	46813	78677
29	84324	83328	167652	74	28818	42895	71713
25-29	462379	448834	911213	70-74	177044	251349	428393
30	86699	84195	170894	75	25023	38143	63166
31	83316	81094	164400	76	22773	36123	58896
32	81711	80706	162417	77	21264	33917	55181
33	78885	77153	156038	78	19212	31818	51030
34	68887	67966	136853	79	16707	27790	44497
30-34	399488	391114	790602	75-79	104979	167791	272770
35	67593	67272	134865	80	14795	26080	40875
36	77455	76671	154126	81	12365	22338	34703
37	71003	71023	142026	82	10229	19556	29785
38	71456	73101	144557	83	8284	16781	25065
39	67690	68708	136398	84	6381	13907	20288
35-39	355197	356775	711972	80-84	52054	98662	150716
40	69455	71841	141296	85 -	19940	47399	67339
41	64186	67693	131879				
42	63151	68279	131430				
43	61167	67215	128382				
44	59983	66791	126774				
40-44	317942	341819	659761	összesen	5187955	5524619	10712574

1980. évi mutatók	Férfi		Nő			Együtt	
	Fő	Nyers ezrl.	Fő	Nyers ezrl.	tisztított e.	Fő	Nyers ezrl.
Élveszületések száma	76027	14.759	72477	13.209	57.536	148504	13.959
Halálozások száma	76702	14.890	68515	12.487		145217	13.650
Természetes szaporodás	-675	-0.131	3962	0.722		3287	0.309
Átlagos életkor		34.626		37.815			36.271
1000 férfire jutó nő			1065				

KIEMELT KORCSOPORTOK

Korcsoport	Férfi		Nő		Együtt	
	Fő	%	Fő	%	Fő	%
0 - 2	241619	4.66	228590	4.14	470209	4.39
3 - 5	277412	5.35	262516	4.75	539928	5.04
6 - 13	624363	12.03	588337	10.65	1212700	11.32
14 - 17	267377	5.15	250222	4.53	517599	4.83
18 - 20	202032	3.89	191816	3.47	393848	3.68
19 - 22	349193	6.73	333748	6.04	682941	6.38
0 - 13	1143394	22.04	1079443	19.54	2222837	20.75
0 - 14	1211971	23.36	1143465	20.70	2355436	21.99
0 - 15	1278524	24.64	1206006	21.83	2484530	23.19
14 - 39	2003196	38.61	1943154	35.17	3946350	36.84
15 - 39	1934619	37.29	1879132	34.01	3813751	35.60
16 - 39	1868066	36.01	1816591	32.38	3684657	34.40
40 - 54	968312	18.66	1048504	18.98	2016816	18.83
40 - 59	1279847	24.67	1413537	25.59	2693384	25.14
40 - 64	1467110	28.28	1647431	29.82	3114541	29.07
14 - 54	2971508	57.28	2991658	54.15	5963166	55.67
14 - 59	3283043	63.28	3356691	60.76	6639734	61.98
14 - 64	3470306	66.89	3590585	64.99	7060891	65.91
15 - 54	2902931	55.96	2927636	52.99	5830567	54.43
15 - 59	3214466	61.96	3292669	59.60	6507135	60.74
15 - 64	3401729	65.57	3526563	63.83	6928292	64.67
16 - 54	2836378	54.67	2865055	51.86	5701473	53.22
16 - 59	3147913	60.68	3230128	58.47	6378041	59.54
16 - 64	3335176	64.29	3464022	62.70	6799198	63.47
55 - 99	1073053	20.68	1453518	26.31	2526571	23.59
60 - 99	761518	14.68	1088485	19.70	1850003	17.27
65 - 99	574255	11.07	854591	15.47	1428846	13.34
14	68577	1.32	64022	1.16	132599	1.24
Pfi:14-59; N6:14-54;	3283043	63.28	2991658	54.15	6274701	58.57
Pfi: 60 ; N6: 55 ;	56638	1.09	75048	1.36	131686	1.23
Pfi:60-64; N6:55-59;	187263	3.61	365033	6.61	552296	5.16

Előreszámított népesség

Korév	Férfi	Nő	Együtt	Korév	Férfi	Nő	Együtt
0	70378	67424	137802	45	59525	66541	126066
1	74041	70988	145029	46	62371	67350	129721
2	82298	77206	159504	47	63244	68062	131306
3	84938	80105	165043	48	64634	69206	133840
4	88356	84223	172579	49	64363	70480	134843
0 - 4	400011	379946	779957	45-49	314137	341639	655776
5	92479	87135	179614	50	64091	69454	133545
6	96376	90992	187368	51	68171	73717	141888
7	91894	87068	178962	52	65209	70785	135994
8	78428	73891	152319	53	64714	71975	136689
9	76438	71596	148134	54	62328	69061	131389
5 - 9	435615	410782	846397	50-54	324513	354992	679505
10	74713	70566	145379	55	63119	72613	135732
11	75502	71290	146792	56	64829	74426	139255
12	76834	71692	148526	57	59119	67931	127050
13	76414	72323	148737	58	62125	71865	133990
14	73666	69234	142900	59	59586	74372	133958
10-14	377129	355265	732394	55-59	308778	361207	669985
15	68516	63970	132486	60	59100	72689	131789
16	66483	62490	128973	61	55128	70669	125797
17	66243	61899	128141	62	48551	60905	109456
18	65835	61649	127484	63	26097	32056	59153
19	63467	59789	123256	64	25715	32438	58153
15-19	330544	309796	640340	60-64	214591	269757	484348
20	67766	64349	132115	65	25987	33186	59173
21	70457	67503	137960	66	33235	43714	76949
22	71535	69476	141011	67	46299	62173	108472
23	75371	72334	147705	68	45149	60078	105227
24	79013	75681	154694	69	44531	60654	105185
20-24	364142	349343	713485	65-69	195201	259805	455006
25	90288	86655	176943	70	40878	55335	96213
26	97592	93964	191556	71	39080	54714	93794
27	103048	98735	201783	72	36373	52351	88724
28	93437	90865	184302	73	33252	48212	81464
29	83238	81626	164864	74	29321	44518	73839
25-29	467653	451845	919498	70-74	178904	255130	434034
30	84146	83252	167398	75	26302	40584	66886
31	86519	84103	170622	76	22609	35871	58480
32	83124	81004	164128	77	20400	33739	54139
33	81511	80593	162104	78	18885	31429	50314
34	78673	77039	155712	79	16891	29175	46066
30-34	413973	405991	819964	75-79	105087	170798	275885
35	68691	67855	136546	80	14548	25222	39770
36	67361	67160	134521	81	12725	23378	36103
37	77167	76541	153708	82	10506	19768	30274
38	70683	70891	141574	83	8580	17092	25672
39	71130	72958	144088	84	6883	14491	21374
35-39	355032	355405	710437	80-84	53242	99951	153193
40	67349	68557	135906	85 -	20172	49424	69596
41	69066	71664	140730				
42	63792	67510	131302				
43	62738	68072	130810				
44	60737	66994	127731				
40-44	323682	342797	666479	összesen	5182406	5523873	10706279

1981. évi mutatók	Férfi		Nő			Együtt	
	Fő	Nyers ezrl.	Fő	Nyers ezrl.	tisztított e.	Fő	Nyers ezrl.
Élveszületések száma	71984	13.977	68518	12.498	54.822	140602	13.214
Halálozások száma	77506	15.050	69299	12.622		146805	13.797
Természetes szaporodás	-5522	-1.073	-581	-0.124		-6203	-0.583
Átlagos életkor		34.689		37.929			36.361
1000 férfire jutó nő				1366			

KIEMELT KORCSOPORTOK

Korcsoport	Férfi		Nő		Együtt	
	Fő	%	Fő	%	Fő	%
0 - 2	226717	4.37	215618	3.90	442335	4.13
3 - 5	265773	5.13	251463	4.55	517236	4.83
6 - 13	646599	12.48	609618	11.04	1256217	11.73
14 - 17	274908	5.30	257652	4.65	532560	4.97
18 - 20	197068	3.80	185787	3.36	382855	3.58
18 - 22	339060	6.54	322766	5.84	661826	6.18
0 - 13	1139089	21.98	1076695	19.49	2215788	20.70
0 - 14	1212755	23.40	1145993	20.75	2358748	22.03
0 - 15	1281271	24.72	1209963	21.90	2491234	23.27
14 - 39	2005010	38.69	1941674	35.15	3946684	36.86
15 - 39	1931344	37.27	1872380	33.90	3803724	35.53
16 - 39	1862828	35.95	1808410	32.74	3671238	34.29
40 - 54	962332	18.57	1039428	18.82	2001760	18.70
40 - 59	1271110	24.53	1400635	25.36	2671745	24.95
40 - 64	1485701	28.67	1670392	30.24	3156093	29.48
14 - 54	2967342	57.26	2981102	53.97	5948444	55.56
14 - 59	3276120	63.22	3342305	60.51	6618429	61.82
14 - 64	3490711	67.36	3612066	65.39	7102777	66.34
15 - 54	2893676	55.84	2911808	52.71	5805484	54.23
15 - 59	3202454	61.79	3273015	59.25	6475469	60.48
15 - 64	3417045	65.94	3542772	64.14	6959817	65.01
16 - 54	2825160	54.51	2847838	51.56	5672998	52.99
16 - 59	3133938	60.47	3209045	58.09	6342983	59.25
16 - 64	3348529	64.61	3478802	62.98	6827331	63.77
55 - 99	1075975	20.76	1466072	26.54	2542047	23.74
60 - 99	767197	14.80	1104865	20.00	1872062	17.49
65 - 99	552606	10.66	835108	15.12	1387714	12.96
14	73666	1.42	69294	1.25	142960	1.34
Ffi:14-59; Nő:14-54;	3276120	63.22	2981102	53.97	6257222	59.44
Ffi: 60 ; Nő: 55 ;	59100	1.14	72613	1.31	131713	1.23
Ffi:60-64; Nő:55-59;	214591	4.14	361207	6.54	575798	5.38

Előreszámitott népesség

Korév	Férfi	Nő	Együtt	Korév	Férfi	Nő	Együtt
0	66281	63474	129755	45	60262	66738	127000
1	70205	67290	137495	46	59018	66268	125286
2	73963	70916	144879	47	61813	67064	128877
3	82235	77147	159382	48	62606	67746	130352
4	84868	80048	164916	49	63920	68870	132790
0 - 4	377552	358875	736427	45-49	307619	336686	644305
5	88293	84169	172462	50	63586	70096	133682
6	92417	87085	179502	51	63251	69064	132315
7	96304	90930	187234	52	67185	73270	140455
8	91831	87011	178842	53	64188	70314	134502
9	78369	73837	152206	54	63633	71464	135097
5 - 9	447214	423032	870246	50-54	321843	354208	676051
10	76377	71648	148025	55	61183	68513	129696
11	74659	70617	145275	56	61873	72003	133876
12	75446	71238	146684	57	63451	73717	137168
13	76775	71637	148412	58	57814	67240	125054
14	76350	72267	148617	59	60651	71048	131699
10-14	379606	357407	737013	55-59	304972	352521	657493
15	73597	69238	142835	60	58107	73435	131542
16	68445	63915	132360	61	57501	71682	129183
17	66407	62431	128838	62	53472	69612	123084
18	66148	61841	127989	63	46936	59928	106864
19	65732	61593	127325	64	25172	32476	57648
15-19	340329	319018	659347	60-64	241188	307133	548321
20	63351	59733	123084	65	24767	31821	56588
21	67644	64290	131934	66	24993	32508	57501
22	70331	67440	137771	67	31882	42725	74607
23	71419	69416	140835	68	44232	60588	104820
24	75256	72277	147533	69	42883	58399	101282
20-24	348001	333156	681157	65-69	168757	226041	394798
25	78892	75620	154512	70	42048	58766	100814
26	90136	86587	176723	71	38394	53429	91823
27	97414	93886	191300	72	36480	52535	89015
28	102850	98647	201497	73	33743	50042	83785
29	93301	90773	184074	74	30576	45859	76435
25-29	462593	445513	908106	70-74	181241	260631	441872
30	83060	81550	164610	75	26736	42130	68866
31	83966	83160	167126	76	23753	38184	61937
32	86334	84007	170341	77	20226	33515	53741
33	82921	80897	163818	78	18103	31294	49397
34	81288	80473	161761	79	16595	28836	45431
30-34	417569	410087	827656	75-79	105413	173959	279372
35	78441	76910	155351	80	14703	26502	41205
36	68453	67739	136192	81	12503	22615	35118
37	67103	67046	134149	82	10798	20692	31490
38	76815	76402	153217	83	8823	17275	26098
39	70351	70748	141099	84	7129	14764	21893
35-39	361163	358845	720008	80-84	53956	101848	155804
40	70768	72799	143567	85 -	20771	51608	72379
41	66962	68390	135352				
42	68638	71475	140113				
43	63369	67301	130670				
44	62289	67847	130136				
40-44	332026	347812	679838	összesen	5171813	5518380	10690193

1982. évi mutatók	Férfi		Nő			Együtt	
	Fő	Nyers ezrl.	Fő	Nyers ezrl.	tisztított e.	Fő	Nyers ezrl.
Élveszületések száma	67703	13.162	64540	11.757	51.771	132243	12.437
Halálozások száma	78287	15.219	69997	12.751		148284	13.945
Természetes szaporodás	10584	-2.057	-5457	-0.994		-16041	-1.508
Átlagos életkor		34.773		38.065			36.472
1000 férfire jutó nő			1067				

KIEMELT KORCSOPORTOK

Korcsoport	Férfi		Nő		Együtt	
	Fő	%	Fő	%	Fő	%
0 - 2	210449	4.07	201680	3.65	412129	3.86
3 - 5	255396	4.94	241364	4.37	496760	4.65
6 - 13	662177	12.80	624003	11.31	1286180	12.03
14 - 17	284759	5.51	267851	4.85	552650	5.17
18 - 20	195231	3.77	183167	3.32	378398	3.54
18 - 22	333206	6.44	314897	5.71	648103	6.06
0 - 13	1128022	21.81	1067047	19.34	2195069	20.53
0 - 14	1204372	23.29	1139314	20.65	2343686	21.92
0 - 15	1277969	24.71	1208552	21.90	2486521	23.26
14 - 39	2006005	38.79	1938886	35.14	3944891	36.90
15 - 39	1929655	37.31	1866619	33.83	3796274	35.51
16 - 39	1856058	35.89	1797381	32.57	3653439	34.18
40 - 54	961488	18.59	1038706	18.82	2000194	18.71
40 - 59	1266460	24.49	1391227	25.21	2657687	24.86
40 - 64	1507648	29.15	1698360	30.78	3206008	29.99
14 - 54	2967493	57.38	2977592	53.96	5945085	55.61
14 - 59	3272465	63.27	3330113	60.35	6602578	61.76
14 - 64	3513653	67.94	3637246	65.91	7150899	66.89
15 - 54	2891143	55.90	2905325	52.65	5796468	54.22
15 - 59	3196115	61.80	3257846	59.04	6453961	60.37
15 - 64	3437303	66.46	3564979	64.60	7002282	65.50
16 - 54	2817546	54.48	2836087	51.39	5653633	52.89
16 - 59	3122518	60.38	3188608	57.78	6311126	59.04
16 - 64	3363706	65.04	3495741	63.35	6859447	64.17
55 - 99	1076298	20.81	1473741	26.71	2550039	23.85
60 - 99	771326	14.91	1121220	20.32	1892546	17.70
65 - 99	530138	10.25	814087	14.75	1344225	12.57
14	76350	1.48	72267	1.31	148617	1.39
Ffi:14-59; Nő:14-54;	3272465	63.27	2977592	53.96	6250057	58.47
Ffi: 60 ; Nő: 55 ;	58107	1.12	68513	1.24	126620	1.18
Ffi:60-64; Nő:55-59;	241188	4.66	352521	6.39	593709	5.55

Előreszámított népesség

Korév	Férfi	Nő	Együtt	Korév	Férfi	Nő	Együtt
0	62448	59779	122227	45	61794	67591	129385
1	66128	63355	129483	46	59743	66460	126203
2	70133	67224	137357	47	58471	65975	124446
3	73903	70860	144763	48	61173	66755	127928
4	82166	77094	159260	49	61894	67415	129309
0 - 4	354778	338312	693090	45-49	303075	334196	637271
5	84807	79994	164801	50	63127	68495	131622
6	88229	84115	172344	51	62731	69699	132430
7	92351	87028	179379	52	62308	68642	130950
8	96232	90876	187108	53	66101	72780	138881
9	91767	86954	178721	54	63085	69809	132894
5 - 9	453386	428967	882353	50-54	317352	349425	666777
10	78309	73788	152097	55	62428	70893	133321
11	76324	71597	147921	56	59934	67933	127867
12	74606	70565	145171	57	60519	71309	131828
13	75389	71185	146574	58	62008	72958	134966
14	76711	71582	148293	59	56414	66462	122876
10-14	381339	358717	740056	55-59	301303	349555	650858
15	76279	72203	148482	60	59119	70144	129263
16	73520	69179	142699	61	56512	72403	128915
17	68366	63858	132224	62	55746	70605	126351
18	66313	62375	128688	63	51663	68486	120149
19	66045	61784	127829	64	45259	58878	104137
15-19	350523	329399	679922	60-64	268299	340516	608815
20	65614	61538	127152	65	24241	31858	56099
21	63238	59676	122914	66	23816	31171	54987
22	67522	64233	131755	67	23978	31770	55748
23	70218	67382	137600	68	30454	41634	72088
24	71308	69361	140669	69	41997	58888	100885
20-24	337900	322190	660090	65-69	144486	195321	339807
25	75142	72216	147358	70	40480	56580	97060
26	78763	75557	154320	71	39483	56749	96232
27	89976	86513	176489	72	35820	51307	87127
28	97221	93803	191024	73	33826	50224	84050
29	102642	98552	201194	74	31009	47615	78624
25-29	443744	426641	870385	70-74	180618	262475	443093
30	93104	90681	183785	75	27856	43415	71271
31	82885	81460	164345	76	24115	39656	63771
32	83784	83068	166852	77	21236	35695	56931
33	86122	83893	170015	78	17935	31111	49046
34	82687	80779	163466	79	15895	28727	44622
30-34	428582	419881	848463	75-79	107037	178604	285641
35	81042	80340	161382	80	14442	26206	40648
36	78169	76771	154940	81	12632	23762	36394
37	68186	67619	135805	82	10603	20026	30629
38	66793	66920	133713	83	9053	18089	27142
39	76447	76250	152697	84	7331	14937	22268
35-39	370637	367900	738537	80-84	54061	103020	157081
40	69983	70594	140577	85 -	21432	53658	75090
41	70358	72620	142978				
42	66539	68208	134747				
43	68174	71254	139428				
44	62906	67073	129979				
40-44	337960	349749	687709	Összesen	5156512	5508526	10665038

1983. évi mutatók	Férfi		Nő			Együtt	
	Fő	Nyers ezrl.	Fő	Nyers ezrl.	tisztított e.	Fő	Nyers ezrl.
Élvezőletések száma	63711	12.412	60734	11.076	48.827	124445	11.722
Halálozások száma	79031	15.397	70598	12.874		149629	14.094
Természetes szaporodás	15320	-2.985	-9864	-1.798		-25184	-2.372
Átlagos életkor		34.875		38.219			36.602
1000 férfire jutó nő			1068				

KIEMELT KORCSOPORTOK

Korcsoport	Férfi		Nő		Együtt	
	Fő	%	Fő	%	Fő	%
0 - 2	198709	3.85	190358	3.46	389067	3.65
3 - 5	240876	4.67	227948	4.14	468824	4.40
6 - 13	673207	13.06	636108	11.55	1309315	12.28
14 - 17	294876	5.72	276822	5.03	571698	5.36
18 - 20	197972	3.84	185697	3.37	383669	3.60
18 - 22	328732	6.38	309606	5.62	638338	5.99
0 - 13	1112792	21.58	1054414	19.14	2167206	20.32
0 - 14	1189503	23.07	1125996	20.44	2315499	21.71
0 - 15	1265782	24.55	1198199	21.75	2463981	23.10
14 - 39	2008097	38.94	1937593	35.17	3945690	37.00
15 - 39	1931386	37.46	1866011	33.87	3797397	35.61
16 - 39	1855107	35.98	1793808	32.56	3648915	34.21
40 - 54	958387	18.59	1033370	18.76	1991757	18.68
40 - 59	1259690	24.43	1382925	25.11	2642615	24.78
40 - 64	1527989	29.63	1723441	31.29	3251430	30.49
14 - 54	2966484	57.53	2970963	53.93	5937447	55.67
14 - 59	3267787	63.37	3320518	60.28	6588305	61.77
14 - 64	3536066	68.58	3661034	66.46	7197100	67.48
15 - 54	2889773	56.04	2899381	52.63	5789154	54.28
15 - 59	3191076	61.88	3248936	59.98	6440012	60.38
15 - 64	3459375	67.09	3589452	65.16	7048827	66.09
16 - 54	2813494	54.56	2827178	51.32	5640672	52.89
16 - 59	3114797	60.41	3176733	57.67	6291530	58.99
16 - 64	3383096	65.61	3517249	63.85	6900345	64.70
55 - 99	1077236	20.89	1483149	26.92	2560385	24.01
60 - 99	775933	15.05	1133554	20.58	1909527	17.90
65 - 99	507634	9.84	793078	14.40	1300712	12.20
14	76711	1.49	71582	1.30	148293	1.39
Ffi:14-59; Nő:14-54;	3267787	63.37	2970963	53.93	6238750	58.50
Ffi: 60 ; Nő: 55 ;	59119	1.15	70893	1.29	130012	1.22
Ffi:60-64; Nő:55-59;	268289	5.20	349555	6.35	617854	5.79

Előreszámított népesség

Korév	Férfi	Nő	Együtt	Korév	Férfi	Nő	Együtt
0	58932	56379	115311	45	62397	66815	129212
1	62309	59680	121989	46	61241	67304	128545
2	66057	63295	129352	47	59180	66162	125342
3	70074	67167	137241	48	57847	65662	123509
4	73840	70808	144648	49	60460	66422	126882
0 - 4	331212	317329	648541	45-49	301125	332365	633490
5	82109	77042	159151	50	61103	67044	128147
6	84744	79940	164684	51	62245	68096	130341
7	88168	84062	172230	52	61767	69271	131038
8	92282	86974	179256	53	61271	68176	129447
9	96163	90819	186982	54	64937	72257	137194
5 - 9	443466	418837	862303	50-54	311323	344844	656167
10	91701	86895	178596	55	61853	69244	131097
11	78250	73738	151988	56	61112	70283	131395
12	76267	71547	147814	57	58579	67272	125851
13	74545	70511	145056	58	59113	70564	129677
14	75322	71126	146448	59	60470	72103	132573
10-14	396085	373817	769902	55-59	301127	349466	650593
15	76638	71514	148152	60	54964	65605	120569
16	76193	72134	148327	61	57466	69142	126608
17	73433	69107	142540	62	54771	71297	126068
18	68269	63801	132070	63	53830	69449	123279
19	66203	62313	128516	64	49790	67284	117074
15-19	360736	338869	699605	60-64	270821	342777	613598
20	65927	61727	127654	65	43573	57751	101324
21	65498	61479	126977	66	23311	31210	54521
22	63120	59620	122740	67	22847	30466	53313
23	67413	64175	131588	68	22902	30961	53863
24	70107	67328	137435	69	28908	40470	69378
20-24	332065	314329	646394	65-69	141541	190858	332399
25	71200	69302	140502	70	39627	57061	96688
26	75020	72154	147174	71	38000	54642	92642
27	78617	75488	154105	72	36829	54495	91324
28	89803	86438	176241	73	33197	49059	82256
29	97024	93708	190732	74	31060	47797	78857
25-29	411664	397090	808754	70-74	178713	263054	441767
30	102424	98459	200883	75	28225	45096	73321
31	92903	90581	183484	76	25101	40889	65990
32	82704	81369	164073	77	21541	37086	58627
33	83576	82952	166528	78	18813	33159	51972
34	85876	83772	169648	79	15733	28579	44312
30-34	447483	437133	884616	75-79	109413	184809	294222
35	82430	80647	163077	80	13824	26125	39949
36	80751	80198	160949	81	12397	23508	35905
37	77854	76634	154488	82	10708	21044	31752
38	67860	67492	135352	83	8887	17513	26400
39	66467	66782	133249	84	7522	15642	23164
35-39	375362	371753	747115	80-84	53338	103832	157170
40	76037	76082	152119	85 -	22113	55526	77639
41	69566	70413	139979				
42	69897	72421	142318				
43	66079	67994	134073				
44	67663	71005	138668				
40-44	349242	357915	707157	összesen	5136829	5494603	10631432

1984. évi mutatók	Férfi		Nő			Együtt	
	Fő	Nyers ezrl.	Fő	Nyers ezrl.	tisztított e.	Fő	Nyers ezrl.
Élveszületések száma	60040	11.733	57235	10.457	46.036	117275	11.074
Halálozások száma	79726	15.580	71164	13.002		150890	14.248
Természetes szaporodás	19686	-3.847	-13329	-2.545		-33615	-3.174
Átlagos életkor		34.994		38.390			36.749
1000 férfire jutó nő			1070				

KIEMELT KORCSOPORTOK

Korcsoport	Férfi		Nő		Együtt	
	Fő	%	Fő	%	Fő	%
0 - 2	187298	3.65	179354	3.26	366652	3.45
3 - 5	226023	4.40	215017	3.91	441040	4.15
6 - 13	682120	13.28	644486	11.73	1326606	12.48
4 - 17	301586	5.87	283881	5.17	585467	5.51
8 - 20	200399	3.90	187841	3.42	388240	3.65
18 - 22	329017	6.41	308940	5.62	637957	6.00
0 - 13	1095441	21.33	1038857	18.91	2134298	20.08
0 - 14	1170763	22.79	1109983	20.20	2280746	21.45
0 - 15	1247401	24.28	1181497	21.50	2428898	22.85
14 - 39	2002632	38.99	1930300	35.13	3932932	36.99
15 - 39	1927310	37.52	1859174	33.84	3786484	35.62
16 - 39	1850672	36.03	1787660	32.53	3638332	34.22
40 - 54	961690	18.72	1035124	18.84	1996814	18.78
40 - 59	1262817	24.58	1384590	25.20	2647407	24.90
40 - 64	1533638	29.86	1727367	31.44	3261005	30.67
14 - 54	2964322	57.71	2965424	53.97	5929746	55.78
14 - 59	3265449	63.57	3314890	60.33	6580339	61.90
14 - 64	3536270	68.84	3657667	66.57	7193937	67.67
15 - 54	2889000	56.24	2894298	52.68	5783298	54.40
15 - 59	3190127	62.10	3243764	59.04	6433891	60.52
15 - 64	3460948	67.38	3586541	65.27	7047489	66.29
16 - 54	2812362	54.75	2822784	51.37	5635146	53.00
16 - 59	3113489	60.61	3172250	57.73	6285739	59.12
16 - 64	3384310	65.88	3515027	63.97	6899337	64.90
55 - 99	1077066	20.97	1490322	27.12	2567388	24.15
60 - 99	775939	15.11	1140856	20.76	1916795	18.03
65 - 99	505118	9.83	798079	14.52	1303197	12.26
14	75322	1.47	71126	1.29	146448	1.38
Ffi:14-59; Nő:14-54;	3265449	63.57	2965424	53.97	6230873	58.61
Ffi: 60 ; Nő: 55 ;	54964	1.07	69244	1.26	124208	1.17
Ffi:60-64; Nő:55-59;	270821	5.27	349466	6.35	620287	5.83

Előreszámított népesség

Korév	Férfi	Nő	Együtt	Korév	Férfi	Nő	Együtt
0	55722	53271	108993	45	67096	70724	137820
1	58815	56288	115103	46	61831	66528	128359
2	62244	59624	121868	47	60650	67000	127650
3	66005	63243	129248	48	58532	65849	124381
4	70016	67117	137133	49	57151	65336	122487
0 - 4	312802	299543	612345	45-49	305260	335437	640697
5	73790	70760	144550	50	59667	66052	125719
6	82050	76994	159044	51	60232	66655	126887
7	84679	79892	164571	52	61266	67680	128946
8	88106	84007	172113	53	60719	68803	129522
9	92220	86920	179140	54	60159	67676	127835
5 - 9	420845	398573	819418	50-54	302043	336866	638909
10	96088	90761	186849	55	63634	71667	135301
11	91633	86834	178467	56	60513	68645	129158
12	78193	73686	151879	57	59696	69585	129281
13	76204	71490	147694	58	57188	66559	123747
14	74481	70450	144931	59	57622	69727	127349
10-14	416599	393221	809820	55-59	298653	346183	644836
15	75245	71051	146296	60	58891	71158	130049
16	76552	71441	147993	61	53413	64660	118073
17	76100	72058	148158	62	55668	68078	123746
18	73328	69039	142367	63	52860	70124	122984
19	68158	63740	131898	64	51853	68223	120076
15-19	369383	347329	716712	60-64	272685	342243	614928
20	66081	62257	128338	65	47915	65997	113912
21	65808	61669	127477	66	41896	56569	98465
22	65369	61419	126788	67	22361	30505	52866
23	63017	59564	122581	68	21818	29689	51507
24	67309	64122	131431	69	21733	30092	51825
20-24	327584	309031	636615	65-69	155723	212852	368575
25	70009	67271	137280	70	27271	39219	66490
26	71078	69242	140320	71	37179	55112	92291
27	74893	72085	146978	72	35432	52478	87910
28	78461	75423	153884	73	34117	52101	86218
29	89620	86353	175973	74	30462	46694	77156
25-29	384051	370374	754425	70-74	164461	245604	410065
30	96816	93618	190434	75	28248	45279	73527
31	102203	98349	200552	76	25400	42491	67891
32	92696	90479	183175	77	22400	38261	60661
33	82495	81257	163752	78	19066	34478	53544
34	83337	82834	166171	79	16499	30474	46973
30-34	457547	446537	904084	75-79	111613	190983	302596
35	85607	83631	169238	80	13675	26008	39683
36	82121	80506	162627	81	11858	23439	35297
37	80416	80054	160470	82	10506	20818	31324
38	77468	76492	153960	83	8977	18403	27380
39	67519	67353	134872	84	7386	15158	22544
35-39	393131	388036	781167	80-84	52402	103826	156228
40	66106	66635	132741	85 -	22807	57703	80510
41	75574	75893	151467				
42	69097	70213	139310				
43	69409	72190	141599				
44	65573	67757	133330				
40-44	345759	352688	698447	összesen	5113348	5477029	10590377

1985. évi mutatók	Férfi		Nő			Együtt	
	Fő	Nyers ezrl.	Fő	Nyers ezrl.	tisztított e.	Fő	Nyers ezrl.
Élveszületések száma	56700	11.124	54047	9.900	43.482	110747	10.491
Halálozások száma	80245	15.743	71554	13.125		151899	14.389
Természetes szaporodás	23545	-4.619	-17507	-3.225		-41152	-3.898
Átlagos életkor		35.129		38.577			36.912
1000 férfire jutó nő			1171				

KIEMELT KORCSOPORTOK

Korcsoport	Férfi		Nő		Együtt	
	Fő	%	Fő	%	Fő	%
0 - 2	176781	3.46	169183	3.09	345964	3.27
3 - 5	209811	4.10	201120	3.67	410931	3.88
6 - 13	689173	13.48	650584	11.88	1339757	12.65
14 - 17	302378	5.91	285000	5.20	587378	5.55
18 - 20	207567	4.06	195036	3.56	402603	3.80
18 - 22	333744	6.62	318124	5.81	656868	6.20
0 - 13	1075765	21.04	1020867	18.64	2096652	19.80
0 - 14	1150246	22.49	1091337	19.93	2241583	21.17
0 - 15	1225491	23.97	1162388	21.22	2387879	22.55
14 - 39	2006177	39.23	1931757	35.27	3937934	37.18
15 - 39	1931656	37.78	1861307	33.98	3793003	35.82
16 - 39	1856451	36.31	1790256	32.69	3646707	34.43
40 - 54	953062	18.54	1024991	18.71	1978052	18.68
40 - 59	1251715	24.48	1371174	25.03	2622889	24.77
40 - 64	1524400	29.81	1713417	31.28	3237817	30.57
14 - 54	2959239	57.87	2956748	53.98	5915937	55.86
14 - 59	3257892	63.71	3302931	60.31	6560823	61.95
14 - 64	3530577	69.05	3645174	66.55	7175751	67.76
15 - 54	2884758	56.42	2886298	52.70	5771056	54.49
15 - 59	3183411	62.26	3232481	59.02	6415892	60.58
15 - 64	3456096	67.59	3574724	65.27	7030820	66.39
16 - 54	2809513	54.94	2815247	51.40	5624760	53.11
16 - 59	3108166	60.79	3161430	57.72	6269596	59.20
16 - 64	3380851	66.12	3503673	63.97	6884524	65.01
55 - 99	1078344	21.09	1499394	27.38	2577738	24.34
60 - 99	779691	15.25	1153211	21.06	1932902	18.25
65 - 99	507006	9.92	810968	14.81	1317974	12.45
14	74481	1.46	70450	1.29	144931	1.37
Ffi:14-59; Nő:14-54;	3257892	63.71	2956748	53.98	6214640	58.68
Ffi: 60 ; Nő: 55 ;	58891	1.15	71667	1.31	130558	1.23
Ffi:60-64; Nő:55-59;	272665	5.33	346183	6.32	618868	5.84

Előreszámított népesség

Korév	Férfi	Nő	Együtt	Korév	Férfi	Nő	Együtt
0	54197	51797	105994	45	65015	67482	132497
1	55619	53189	108808	46	66468	70416	136884
2	58756	56235	114991	47	61220	66220	127440
3	62192	59577	121769	48	59969	66675	126644
4	65950	63198	129148	49	57811	65520	123331
0 - 4	296714	283996	580710	45-49	310483	336313	646796
5	69969	67076	137045	50	56374	64968	121342
6	73736	70713	144449	51	58797	65663	124460
7	81987	76944	158931	52	59255	66240	125495
8	84616	79844	164460	53	60192	67217	127409
9	88044	83951	171995	54	59593	68294	127887
5 - 9	398352	378528	776880	50-54	294211	332382	626593
10	92155	86865	179020	55	58913	67116	126029
11	96015	90698	186713	56	62216	71040	133256
12	91562	86766	178328	57	59077	67955	127032
13	78130	73629	151759	58	58240	68828	127068
14	76133	71429	147562	59	55721	65750	121471
10-14	433995	409337	843382	55-59	294167	340689	634856
15	74404	70377	144781	60	56098	68807	124905
16	75154	70975	146129	61	57192	70117	127309
17	76460	71364	147824	62	57118	63654	115372
18	75987	71985	147972	63	53698	66949	120647
19	73206	68968	142174	64	50892	68880	119772
15-19	375211	353669	728880	60-64	269598	338407	608005
20	68031	63680	131711	65	49883	66915	116798
21	65960	62199	128159	66	46063	64653	110716
22	65683	61610	127293	67	40198	55281	95479
23	65262	61363	126625	68	21355	29728	51083
24	62927	59514	122441	69	20703	28855	49558
20-24	327863	308366	636229	65-69	178202	245432	423634
25	67209	64069	131278	70	20491	29161	49652
26	69896	67211	137107	71	25581	37881	63462
27	70946	69176	140122	72	34646	52930	87576
28	74736	72021	146757	73	32819	50176	82995
29	78299	75347	153646	74	31285	49599	80884
25-29	361086	347824	708910	70-74	144822	219747	364569
30	89423	86269	175692	75	27688	44250	71938
31	96605	93516	190121	76	25396	42686	68082
32	101974	98241	200215	77	22642	39775	62417
33	92466	90346	182812	78	19813	35599	55412
34	82256	81139	163395	79	16710	31709	48419
30-34	462724	449511	912235	75-79	112249	194019	306268
35	83075	82692	165767	80	14329	27751	42080
36	85281	83482	168763	81	11717	23339	35056
37	81775	80355	162130	82	10043	20770	30813
38	79999	79904	159903	83	8806	18206	27012
39	77066	76336	153402	84	7468	15931	23399
35-39	407196	402769	809965	80-84	52363	105997	158360
40	67141	67203	134344	85 -	23238	59132	82370
41	65694	66464	132158				
42	75056	75675	150731				
43	68601	69931	138582				
44	68872	71936	140808				
40-44	345364	351259	696623	Összesen	5087838	5457427	10545265

1986. évi mutatók	Férfi		Nő			Együtt	
	Fő	Nyers ezrl.	Fő	Nyers ezrl.	tisztított e.	Fő	Nyers ezrl.
Élveszületések száma	55092	10.859	52512	9.651	42.250	107604	10.234
Halálozások száma	80641	15.895	72134	13.257		152775	14.529
Természetes szaporodás	25549	-5.036	-19522	-3.606		-45171	-4.295
Átlagos életkor		35.269		38.767			37.079
1000 férfire jutó nő				1073			

KIEMELT KORCSOPORTOK

Korcsoport	Férfi		Nő		Együtt	
	Fő	%	Fő	%	Fő	%
0 - 2	168572	3.31	161221	2.95	329793	3.13
3 - 5	198111	3.89	189851	3.48	387962	3.68
6 - 13	686245	13.49	649410	11.90	1335655	12.67
14 - 17	302151	5.94	284145	5.21	586296	5.56
18 - 20	217224	4.27	204633	3.75	421857	4.00
18 - 22	348867	6.86	328442	6.02	677309	6.42
0 - 13	1052928	20.69	1000482	18.33	2053410	19.47
0 - 14	1129061	22.19	1071911	19.64	2200972	20.87
0 - 15	1203465	23.65	1142288	20.93	2345753	22.24
14 - 39	2010213	39.51	1933568	35.43	3943781	37.40
15 - 39	1934080	38.01	1862139	34.12	3796219	36.00
15 - 39	1859676	36.55	1791762	32.83	3651438	34.63
40 - 54	950058	18.67	1019954	18.69	1970012	18.68
40 - 59	1244225	24.45	1360643	24.93	2604868	24.70
40 - 64	1513823	29.75	1699050	31.13	3212873	30.47
14 - 54	2960271	58.18	2953522	54.12	5913793	56.08
14 - 59	3254438	63.97	3294211	60.36	6548649	62.10
14 - 64	3524036	69.26	3632618	66.56	7156654	67.97
15 - 54	2884138	56.69	2882093	52.81	5766231	54.68
15 - 59	3178305	62.47	3222782	59.05	6401087	60.70
15 - 64	3447903	67.77	3561189	65.25	7009092	66.47
16 - 54	2809734	55.22	2811716	51.52	5621450	53.31
16 - 59	3103901	61.01	3152405	57.76	6256306	59.33
16 - 64	3373499	66.31	3490812	63.96	6864311	65.09
55 - 99	1074639	21.12	1503423	27.55	2578062	24.45
60 - 99	780472	15.34	1162734	21.31	1943206	18.43
65 - 99	510874	10.04	824327	15.10	1335201	12.66
14	76133	1.50	71429	1.31	147562	1.40
Ffi:14-59; Nő:14-54;	3254438	63.97	2953522	54.12	6207960	58.87
Ffi: 60 ; Nő: 55 ;	56098	1.10	67116	1.23	123214	1.17
Ffi:60-64; Nő:55-59;	269598	5.30	340685	6.24	610287	5.79

Előreszámított népesség

Korév	Férfi	Nő	Együtt	Korév	Férfi	Nő	Együtt
0	55564	53083	108647	45	68276	71641	139917
1	54103	51721	105824	46	64391	67178	131569
2	55568	53143	108711	47	65796	70089	135885
3	58711	56193	114904	48	60519	65891	126410
4	62143	59540	121683	49	59213	66335	125548
0 - 4	286089	273680	559769	45-49	318195	341134	659329
5	65907	63161	129068	50	57014	65144	122158
6	69919	67033	136952	51	55523	64589	120112
7	73680	70660	144340	52	57819	65251	123070
8	81926	76895	158821	53	58185	65783	123968
9	84554	79790	164344	54	59038	66715	125753
5 - 9	375986	357539	733525	50-54	287579	327482	615061
10	87981	83894	171875	55	58331	67717	126048
11	92083	86805	178888	56	57562	66515	124077
12	95938	90625	186563	57	60705	70313	131018
13	91476	86684	178160	58	57605	67220	124825
14	78055	73557	151612	59	56710	67980	124690
10-14	445533	421565	867098	55-59	290913	339745	630658
15	76051	71347	147398	60	54220	64869	119089
16	74315	70300	144615	61	54456	67789	122245
17	75063	70897	145960	62	55340	69013	124353
18	76345	71291	147636	63	49858	62587	112445
19	75861	71907	147768	64	51674	65758	117432
15-19	377635	355742	733377	60-64	265548	330016	595564
20	73066	68904	141970	65	48941	67551	116492
21	67904	63616	131520	66	47949	65548	113497
22	65834	62139	127973	67	44200	63180	107380
23	65574	61553	127127	68	38386	53869	92255
24	65168	61314	126482	69	20253	28896	49149
20-24	337546	317526	655072	65-69	199729	279044	478773
25	62837	59462	122299	70	19521	27966	47487
26	67098	64015	131113	71	19210	28169	47379
27	69768	67147	136915	72	23836	36384	60220
28	70804	69111	139915	73	32072	50617	82689
29	74580	71946	146526	74	30072	47781	77853
25-29	345087	331681	676768	70-74	124711	190917	315628
30	78130	75272	153402	75	28408	47014	75422
31	89226	86171	175397	76	24869	41734	66603
32	96385	93407	189792	77	22622	39983	62605
33	101718	98096	199814	78	20001	37037	57038
34	92191	90212	182403	79	17355	32758	50113
30-34	457650	443158	900808	75-79	113255	198526	311781
35	81992	80999	162991	80	14511	28897	43408
36	82751	82544	165295	81	12277	24906	37183
37	84915	83327	168242	82	9919	20682	30601
38	81343	80200	161543	83	8417	18167	26584
39	79569	79735	159304	84	7327	15772	23099
35-39	410570	406805	817375	80-84	52451	108424	160875
40	76624	76162	152786	85 -	23659	61037	84696
41	66713	67026	133739				
42	65230	66270	131500				
43	74509	75422	149931				
44	68060	69733	137793				
40-44	351136	354613	705749	összesen	5063272	5438634	10501906

1987. évi mutatók	Férfi		Nő			Együtt	
	Fő	Nyers ezrl.	Fő	Nyers ezrl.	tisztított e.	Fő	Nyers ezrl.
Élveszületések száma	56428	11.179	53792	9.922	43.273	110220	10.528
Halálozások száma	81073	16.061	72573	13.386		153646	14.676
Természetes szaporodás	24645	-4.882	-18781	-3.464		-43426	-4.148
Átlagos életkor		35.395		38.944			37.233
1000 férfire jutó nő				1074			

KIEMELT KORCSOPORTOK

Korcsoport	Férfi		Nő		Együtt	
	Fő	%	Fő	%	Fő	%
0 - 2	165235	3.26	157947	2.90	323182	3.08
3 - 5	186761	3.69	178894	3.29	365655	3.48
6 - 13	677557	13.38	642386	11.81	1319943	12.57
14 - 17	303484	5.99	286101	5.26	589585	5.61
18 - 20	225272	4.45	212102	3.99	437374	4.16
18 - 22	359010	7.09	337857	6.21	696867	6.64
0 - 13	1029553	20.33	979227	18.01	2008780	19.13
0 - 14	1107608	21.88	1052784	19.36	2160392	20.57
0 - 15	1183659	23.38	1124131	20.67	2307790	21.97
14 - 39	2006543	39.63	1928469	35.46	3935012	37.47
15 - 39	1928488	38.09	1854912	34.11	3783400	36.03
16 - 39	1852437	36.59	1783565	32.79	3636002	34.62
40 - 54	956910	18.90	1023229	18.81	1990139	18.36
40 - 59	1247823	24.64	1362974	25.06	2610797	24.86
40 - 64	1513371	29.89	1692990	31.13	3206361	30.53
14 - 54	2963453	58.53	2951698	54.27	5915151	56.32
14 - 59	3254366	64.27	3291443	60.52	6545809	62.33
14 - 64	3519914	69.52	3621459	66.59	7141373	69.00
15 - 54	2885398	56.99	2878141	52.92	5763539	54.88
15 - 59	3176311	62.73	3217886	59.17	6394197	60.89
15 - 64	3441659	67.98	3547902	65.24	6989561	66.56
16 - 54	2809347	55.48	2806794	51.61	5616141	53.48
16 - 59	3100260	61.23	3146535	57.86	6246795	59.48
16 - 64	3365808	66.47	3476555	63.92	6842363	65.15
55 - 99	1070266	21.14	1507709	27.72	2577975	24.55
60 - 99	779353	15.39	1167964	21.48	1947317	18.54
65 - 99	513805	10.15	837948	15.41	1351753	12.87
14	78055	1.54	73557	1.35	151612	1.44
Ffi:14-59; Nő:14-54;	3254366	64.27	2951698	54.27	6206064	59.09
Ffi:60 ; Nő: 55 ;	54220	1.07	67717	1.25	121937	1.16
Ffi:60-64; Nő:55-59;	265548	5.24	339745	6.25	605293	5.76

Előreszámított népesség

Korév	Férfi	Nő	Együtt	Korév	Férfi	Nő	Együtt
0	57099	54555	111654	45	67454	69445	136899
1	55471	53008	108479	46	67607	71311	138918
2	54052	51675	105727	47	63723	66859	130582
3	55527	53104	108631	48	65024	69743	134767
4	58663	56159	114822	49	59741	65556	125297
0 - 4	280812	268501	549313	45-49	323549	342914	666463
5	62101	59505	121606	50	58372	65952	124324
6	65861	63122	128983	51	56131	64760	120891
7	69864	66983	136847	52	54576	64179	118755
8	73623	70609	144232	53	56753	64800	121553
9	81866	76845	158711	54	57041	65285	122326
5 - 9	353315	337064	690379	50-54	282873	324976	607849
10	84492	79740	164232	55	57750	66147	123897
11	87919	83836	171755	56	56960	67095	124055
12	92012	86744	178756	57	56124	65822	121946
13	95848	90540	186388	58	59158	69533	128691
14	91378	86592	177970	59	56061	66384	122445
10-14	451649	427452	879101	55-59	286053	334981	621034
15	77967	73476	151443	60	55161	67055	122216
16	75959	71269	147228	61	52614	63895	116509
17	74224	70221	144445	62	52671	66713	119384
18	74955	70823	145778	63	53316	67845	121161
19	76216	71211	147427	64	47954	61467	109421
15-19	379321	357000	736321	60-64	261716	326975	588691
20	75712	71834	147546	65	49586	64489	114175
21	72921	68835	141756	66	47038	66170	113208
22	67767	63555	131322	67	46003	64056	110059
23	65721	62083	127804	68	42209	61559	103768
24	65478	61506	126984	69	36400	52351	88751
20-24	347599	327813	675412	65-69	221336	308625	529961
25	65076	61268	126344	70	19085	28004	47089
26	62738	59412	122150	71	18298	27018	45316
27	66975	63957	130932	72	17388	27060	44448
28	69630	67084	136714	73	22053	34800	56853
29	70660	69043	139703	74	29367	48208	77575
25-29	335079	320764	655843	70-74	106691	165090	271781
30	74415	71875	146290	75	27287	45309	72596
31	77959	75184	153143	76	25485	44358	69843
32	89022	86071	175093	77	22129	39119	61248
33	96135	93269	189404	78	19972	37262	57234
34	101414	97946	199360	79	17507	34112	51619
30-34	438945	424345	863290	75-79	112380	200160	312540
35	91892	90047	181939	80	15060	29869	44929
36	81671	80847	162518	81	12426	25937	38363
37	82391	82383	164774	82	10388	22079	32467
38	84451	83164	167615	83	8309	18094	26403
39	80899	80029	160928	84	7009	15746	22755
35-39	421304	416470	837774	80-84	53192	111725	164917
40	79091	79551	158642	85 -	23887	62530	86417
41	76120	75962	152082				
42	66236	66830	133066				
43	64739	66048	130787				
44	73911	75148	149059				
40-44	360097	363539	723636	összesen	5039798	5420924	10460722

1988. évi mutatók	Férfi		Nő			Együtt	
	Fő	Nyers ezrl.	Fő	Nyers ezrl.	tisztított e.	Fő	Nyers ezrl.
Élveszületések száma	57954	11.538	55255	10.228	44.431	113209	10.859
Halálozások száma	81495	16.224	72965	13.506		154460	14.816
Természetes szaporodás	23541	-4.686	-17710	-3.278		-41251	-3.957
Átlagos életkor		35.506		39.104			37.370
1000 férfire jutó nő				1076			

KIEMELT KORCSOPORTOK

Korcsoport	Férfi		Nő		Együtt	
	Fő	%	Fő	%	Fő	%
0 - 2	166622	3.31	159238	2.94	325860	3.12
3 - 5	176291	3.50	168768	3.11	345059	3.30
6 - 13	651485	12.93	618419	11.41	1269904	12.14
14 - 17	319528	6.34	301558	5.56	621086	5.94
18 - 20	226883	4.50	213868	3.95	440751	4.21
18 - 22	367571	7.29	346258	6.39	713829	6.82
0 - 13	994398	19.73	946425	17.46	1940823	18.55
0 - 14	1085776	21.54	1033017	19.06	2118793	20.25
0 - 15	1163743	23.09	1106493	20.41	2270236	21.70
14 - 39	2013626	39.95	1932984	35.66	3946610	37.73
15 - 39	1922248	38.14	1846392	34.06	3768640	36.03
16 - 39	1844281	36.59	1772916	32.71	3617197	34.58
40 - 54	966519	19.18	1031429	19.03	1997948	19.10
40 - 59	1252572	24.85	1366410	25.21	2618982	25.04
40 - 64	1514288	30.05	1693385	31.24	3207673	30.66
14 - 54	2980145	59.13	2964413	54.68	5944558	56.83
14 - 59	3266198	64.81	3299394	60.86	6565592	62.76
14 - 64	3527914	70.00	3626369	66.90	7154283	68.39
15 - 54	2388767	57.32	2877821	53.09	5266588	50.13
15 - 59	3174820	62.99	3212802	59.27	6387622	61.06
15 - 64	3436536	68.19	3539777	65.30	6976313	66.69
16 - 54	2810800	55.77	2804345	51.73	5615145	53.68
16 - 59	3096853	61.45	3139326	57.91	6236179	59.62
16 - 64	3358569	66.64	3466301	63.94	6824870	65.24
55 - 99	1065255	21.14	1510066	27.86	2575341	24.62
60 - 99	779202	15.46	1175105	21.68	1954307	18.68
65 - 99	517486	10.27	848130	15.65	1365616	13.05
14	91378	1.81	86592	1.60	177970	1.70
Ffi:14-59; Nő:14-54;	3266198	64.81	2964413	54.68	6230611	59.56
Ffi: 60 ; Nő: 55 ;	55161	1.09	66147	1.22	121308	1.16
Ffi:60-64; Nő:55-59;	261716	5.19	334961	6.18	596697	5.70

Százisév: 1980/II/3. változat

Országos aggregált

1990.I.1.

Előreszámított népesség

Korév	Férfi	Nő	Együtt	Korév	Férfi	Nő	Együtt
0	58797	56147	114944	45	73243	74823	148066
1	57009	54482	111491	46	66782	69118	135900
2	55416	52951	108377	47	66886	70967	137853
3	54016	51638	105654	48	62961	66518	129479
4	55482	53077	108559	49	64160	69382	133542
0 - 4	280720	268305	549025	45-49	334032	350808	684840
5	58624	56127	114751	50	58875	65173	124048
6	62058	59469	121527	51	57447	65557	123004
7	65813	63081	128894	52	55148	64346	119494
8	69805	66931	136736	53	53539	63731	117270
9	73562	70555	144117	54	55604	64306	119910
5 - 9	329862	316163	646025	50-54	280613	323113	603726
10	81803	76796	158599	55	55764	64721	120485
11	84430	79687	164117	56	56361	65540	121901
12	87849	83775	171624	57	55502	66384	121886
13	91926	86663	178589	58	54662	65078	119740
14	95743	90445	186188	59	57546	68656	126202
10-14	441751	417366	859117	55-59	279835	330379	610214
15	91274	86498	177772	60	54507	65478	119985
16	77876	73394	151270	61	53506	66037	119543
17	75865	71184	147049	62	50865	62869	113734
18	74113	70141	144254	63	50722	65573	116295
19	74832	70745	145577	64	51252	66622	117874
15-19	393960	371962	765922	60-64	260852	326579	587431
20	76069	71138	147207	65	46094	60270	106364
21	75560	71762	147322	66	47757	63175	110932
22	72777	68767	141544	67	45132	64658	109790
23	67648	63499	131147	68	43928	62418	106346
24	65626	62037	127663	69	40015	59822	99837
20-24	357680	337203	694883	65-69	222926	310343	533269
25	65380	61461	126841	70	34293	50745	85038
26	64973	61216	126189	71	17881	27052	44933
27	62619	59354	121973	72	17033	25953	42986
28	66842	63896	130738	73	16543	25884	42427
29	69487	67016	136503	74	20180	33152	53332
25-29	329301	312943	642244	70-74	105930	162786	268716
30	70506	68974	139480	75	26625	45731	72356
31	74246	71789	146035	76	24457	42779	67236
32	77781	75094	152875	77	22657	41591	64248
33	88791	85940	174731	78	19516	36482	55998
34	95841	93123	188964	79	17473	34338	51811
30-34	407165	394920	802085	75-79	110728	200921	311649
35	101083	97770	198853	80	15187	31134	46321
36	91536	89874	181410	81	12890	26811	39701
37	81309	80694	162003	82	10509	23001	33510
38	81940	82218	164158	83	8699	19323	28022
39	83975	82979	166954	84	6915	15691	22606
35-39	439843	433535	873378	80-84	54200	115960	170160
40	80400	79843	160243	85 -	23830	63800	87630
41	78549	79337	157886				
42	75552	75738	151290				
43	65732	66603	132335				
44	64211	65804	130015				
40-44	364444	367325	731769	összesen	5017672	5404411	10422083

1989. évi mutatók	Férfi		Nő			Együtt	
	Fő	Nyers ezrl.	Fő	Nyers ezrl.	tisztított e.	Fő	Nyers ezrl.
Élveszületések száma	59647	11.931	56358	10.559	45.686	116505	11.220
Halálozások száma	81850	16.372	73349	13.622		155199	14.946
Természetes szaporodás	22203	-4.441	-16491	-3.063		-38694	-3.726
Átlagos életkor		35.602		39.248			37.492
1000 férfire jutó nő				1077			

KIEMELT KORCSOPORTOK

Korcsoport	Férfi		Nő		Együtt	
	Fő	%	Fő	%	Fő	%
0 - 2	171222	3.41	163590	3.03	334812	3.21
3 - 5	168122	3.35	160842	2.98	328964	3.16
6 - 13	617246	12.30	586957	10.86	1204203	11.55
14 - 17	340758	6.79	321521	5.95	662279	6.35
18 - 20	225014	4.48	212024	3.92	437038	4.19
18 - 22	373351	7.44	352553	6.52	725904	6.97
0 - 13	955590	19.06	911389	16.86	1867979	17.92
0 - 14	1052333	20.97	1001834	18.54	2054167	19.71
0 - 15	1143607	22.79	1088332	20.14	2231939	21.42
14 - 39	2023692	40.33	1941008	35.92	3964700	38.04
15 - 39	1927949	38.42	1850563	34.24	3778512	36.25
16 - 39	1836675	36.60	1764065	32.64	3600740	34.55
40 - 54	979089	19.51	1041246	19.27	2020335	19.19
40 - 59	1258924	25.09	1371625	25.38	2630549	25.24
40 - 64	1519776	30.29	1698204	31.42	3217980	30.88
14 - 54	3002781	59.84	2982254	55.18	5985035	57.43
14 - 59	3282616	65.42	3312633	61.29	6595249	63.28
14 - 64	3543468	70.62	3639212	67.34	7182680	68.92
15 - 54	2907038	57.94	2891809	53.51	5798847	55.64
15 - 59	3186873	63.51	3222188	59.62	6409061	61.50
15 - 64	3447725	68.71	3548767	65.66	6996492	67.13
16 - 54	2815764	56.12	2805311	51.91	5621075	53.93
16 - 59	3095599	61.69	3135690	58.02	6231289	59.79
16 - 64	3356451	66.89	3462269	64.06	6818720	65.43
55 - 99	1058301	21.09	1510768	27.95	2569069	24.65
60 - 99	778466	15.51	1180389	21.84	1958855	18.80
65 - 99	517614	10.32	853810	15.80	1371424	13.16
14	95743	1.91	90445	1.67	186188	1.79
Ffi:14-59; Nő:14-54;	3282616	65.42	2982254	55.18	6264870	60.11
Ffi: 60 ; Nő: 55 ;	54507	1.09	64721	1.20	119228	1.14
Ffi:60-64; Nő:55-59;	260852	5.20	330379	6.11	591231	5.67

Előreszámított népesség

Korév	Férfi	Nő	Együtt	Korév	Férfi	Nő	Együtt
0	60804	58064	118868	45	63624	65518	129142
1	58704	56070	114774	46	72494	74456	146950
2	56955	54433	111388	47	66057	68776	134833
3	55376	52922	108298	48	66064	70604	136668
4	53975	51614	105589	49	62111	66168	128279
0 - 4	285814	273103	558917	45-49	330350	345522	675872
5	55447	53053	108500	50	63208	68970	132178
6	58583	56095	114678	51	57924	64781	122705
7	62013	59425	121438	52	56419	65138	121557
8	65759	63031	128790	53	54076	63895	117971
9	69748	66880	136628	54	52428	63238	115666
5 - 9	311550	298484	610034	50-54	284055	326022	610077
10	73501	70506	144007	55	54320	63745	118065
11	81744	76744	158488	56	54387	64119	118506
12	84362	79627	163989	57	54886	64842	119728
13	87766	83698	171464	58	54031	65631	119662
14	91827	86569	178396	59	53141	64245	117386
10-14	419200	397144	816344	55-59	270765	322582	593347
15	95634	90343	185977	60	55926	67706	123632
16	91161	86404	177565	61	52845	64469	117314
17	77783	73308	151091	62	51709	64962	116671
18	75753	71110	146863	63	48959	61786	110745
19	73995	70059	144054	64	48740	64382	113122
15-19	414326	391224	805550	60-64	258179	323305	581484
20	74685	70671	145356	65	49254	65323	114577
21	75914	71065	146979	66	44292	59036	103328
22	75407	71695	147102	67	45819	61735	107554
23	72651	68705	141356	68	43089	63009	106098
24	67554	63450	131004	69	41634	60659	102293
20-24	366211	345586	711797	65-69	224088	309762	533850
25	65529	61995	127524	70	37676	57990	95666
26	65281	61421	126702	71	32119	49034	81153
27	64852	61157	126009	72	16640	25987	42627
28	62495	59303	121798	73	15745	24823	40568
29	66705	63830	130535	74	15128	24662	39790
25-29	324862	307706	632568	70-74	117308	182496	299804
30	69333	66950	136283	75	18279	31459	49738
31	70348	68887	139235	76	23829	43192	67021
32	74074	71702	145776	77	21721	40130	61851
33	77573	74981	152554	78	19962	38820	58782
34	88508	85802	174310	79	17064	33637	50701
30-34	379836	368322	748158	75-79	100855	187238	288093
35	95514	92957	188471	80	15152	31359	46511
36	100675	97584	198259	81	12990	27958	40948
37	91126	89698	180824	82	10897	23775	34672
38	80848	80536	161384	83	8797	20128	28925
39	81465	82036	163501	84	7237	16761	23998
35-39	449628	442811	892439	80-84	55073	119981	175054
40	83447	82787	166234	85 -	23743	64889	88632
41	79833	79629	159462				
42	77946	79097	157043				
43	74961	75475	150436				
44	65186	66356	131542				
40-44	381373	383344	764717	összesen	4997216	5389521	10386737

1990. évi mutatók	Férfi		Nő			Együtt	
	Fő	Nyers ezrl.	Fő	Nyers ezrl.	tisztított é.	Fő	Nyers ezrl.
Élveszületések száma	61665	12.390	58785	10.951	46.942	120450	11.643
Halálozások száma	82209	16.518	73682	13.726		155891	15.069
Természetes szaporodás	20544	-4.128	-14397	-2.775		-35441	-3.426
Átlagos életkor		35.680		39.374			37.597
1000 férfire jutó nő			1079				

KIEMELT KORCSOPORTOK

Korcsoport	Férfi		Nő		Együtt	
	Fő	%	Fő	%	Fő	%
0 - 2	176463	3.53	168567	3.13	345030	3.32
3 - 5	164798	3.30	157589	2.92	322387	3.10
6 - 13	583476	11.68	556006	10.32	1139482	10.97
14 - 17	356405	7.13	336624	6.25	693029	6.67
18 - 20	224433	4.49	211840	3.93	436273	4.20
18 - 22	375754	7.52	354600	6.58	730354	7.03
0 - 13	924737	18.51	882162	16.37	1806899	17.40
0 - 14	1016564	20.34	968731	17.97	1985295	19.11
0 - 15	1112198	22.26	1059074	19.65	2171272	20.90
14 - 39	2026690	40.56	1942218	36.04	3968908	38.21
15 - 39	1934863	38.72	1855649	34.43	3790512	36.49
16 - 39	1839229	36.81	1765306	32.75	3604535	34.70
40 - 54	995778	19.93	1054888	19.57	2050666	19.74
40 - 59	1266543	25.34	1377470	25.56	2644013	25.46
40 - 64	1524722	30.51	1700775	31.56	3225497	31.05
14 - 54	3022468	60.48	2997106	55.61	6019574	57.95
14 - 59	3293233	65.90	3319688	61.60	6612921	63.67
14 - 64	3551412	71.07	3642953	67.59	7194405	69.27
15 - 54	2930641	58.65	2910537	54.00	5841178	56.24
15 - 59	3201406	64.06	3233119	59.99	6434525	61.95
15 - 64	3459585	69.23	3556424	65.99	7016009	67.55
16 - 54	2835007	56.73	2820194	52.33	5655201	54.45
16 - 59	3105772	62.15	3142776	58.31	6248548	60.16
16 - 64	3363951	67.32	3466081	64.31	6830032	65.76
55 - 99	1050011	21.01	1510253	28.02	2560264	24.65
60 - 99	779246	15.59	1187671	22.04	1966917	18.94
65 - 99	521067	10.43	864366	16.04	1385433	13.34
14	91827	1.84	86569	1.61	178396	1.72
Pfi:14-59; Nő:14-54;	3293233	65.90	2997106	55.61	6290339	60.56
Pfi: 60 ; Nő: 55 ;	55926	1.12	63745	1.18	119671	1.15
Pfi:60-64; Nő:55-59;	258179	5.17	322582	5.99	580761	5.59

Korév	Férfi	Nő	Együtt	Korév	Férfi	Nő	Együtt
0	63094	60242	123336	45	64566	66060	130626
1	60711	57987	118698	46	62964	65197	128161
2	58649	56020	114669	47	71691	74081	145772
3	56916	54391	111307	48	65225	68418	133643
4	55333	52898	108231	49	65145	70229	135374
0 - 4	294703	281538	576241	45-49	329591	343985	673576
5	53945	51593	105538	50	61170	65770	126940
6	55414	53025	108439	51	62165	68548	130713
7	58542	56055	114597	52	56859	64364	121223
8	61963	59378	121341	53	55296	64672	119968
9	65705	62984	128689	54	52933	63392	116325
5 - 9	295569	283035	578604	50-54	288423	326746	615169
10	69689	66832	136521	55	51186	62671	113857
11	73447	70454	143901	56	52939	63150	116089
12	81679	76689	158368	57	52929	63417	116346
13	84285	79555	163840	58	53395	64099	117494
14	87669	83606	171275	59	52499	64781	117280
10-14	396769	377136	773905	55-59	262948	318118	581066
15	91718	86474	178192	60	51620	63343	114963
16	95516	90240	185756	61	54199	66649	120848
17	91048	86298	177346	62	51042	63413	114455
18	77668	73225	150893	63	49746	63830	113576
19	75626	71026	146652	64	47030	60661	107691
15-19	431576	407263	838839	60-64	253637	317896	571533
20	73847	69984	143831	65	46820	63117	109937
21	74533	70597	145130	66	47330	63986	111316
22	75763	70994	146757	67	42495	57686	100181
23	75277	71630	146907	68	43737	60156	103893
24	72543	68649	141192	69	40833	61228	102061
20-24	371963	351854	723817	65-69	221215	306173	527388
25	67461	63404	130865	70	39189	58810	97999
26	65425	61949	127374	71	35265	56043	91308
27	65162	61367	126529	72	29878	47102	76980
28	64725	61098	125823	73	15380	24859	40239
29	62367	59242	121609	74	14388	23658	38046
25-29	325140	307060	632200	70-74	134100	210472	344572
30	66559	63764	130323	75	13695	23406	37101
31	69180	66872	136052	76	16344	29728	46072
32	70183	68806	138989	77	21138	40526	61664
33	73874	71592	145466	78	19115	37483	56598
34	77327	74867	152194	79	17448	35814	53262
30-34	357123	345901	703024	75-79	87740	166957	254697
35	88200	85646	173846	80	14789	30742	45531
36	95118	92782	187900	81	12956	28159	41115
37	100214	97395	197609	82	10985	24800	35785
38	90597	89515	180112	83	9123	20810	29933
39	80372	80357	160729	84	7323	17466	24789
35-39	454501	445695	900196	80-84	55176	121977	177153
40	80941	81845	162786	85 -	23978	66834	90812
41	82846	82560	165406				
42	79203	79387	158590				
43	77315	78816	156131				
44	74320	75195	149515				
40-44	394625	397803	792428	összesen	4978777	5376443	10355220

1991. évi mutatók	Férfi		Nő			Együtt	
	Fő	Nyers ezrl.	Fő	Nyers ezrl.	tisztított e.	Fő	Nyers ezrl.
Élveszületések száma	63968	12.906	60379	11.392	48.397	124947	12.120
Halálozások száma	82468	16.639	74061	13.836		156529	15.183
Természetes szaporodás	18500	-3.733	-13082	-2.444		-31582	-3.063
Átlagos életkor		35.740		39.480			37.682
1000 férfire jutó nő			1080				

KIEMELT KORCSOPORTOK

Korcsoport	Férfi		Nő		Együtt	
	Fő	%	Fő	%	Fő	%
0 - 2	182454	3.66	174249	3.24	356703	3.44
3 - 5	166194	3.34	158882	2.96	325076	3.14
6 - 13	550724	11.06	524972	9.76	1075696	10.39
14 - 17	365951	7.35	346618	6.45	712569	6.88
18 - 20	227141	4.56	214235	3.93	441376	4.26
18 - 22	377437	7.58	355826	6.62	733263	7.08
0 - 13	899372	18.06	858103	15.96	1757475	16.97
0 - 14	987041	19.82	941709	17.52	1928750	18.63
0 - 15	1078759	21.67	1028183	19.12	2106942	20.35
14 - 39	2027972	40.73	1941375	36.11	3969351	38.33
15 - 39	1940303	38.97	1857773	34.55	3798076	36.68
16 - 39	1848585	37.13	1771299	32.95	3619884	34.96
40 - 54	1012639	20.34	1068534	19.87	2081173	20.10
40 - 59	1275587	25.62	1386652	25.79	2662239	25.71
40 - 64	1529224	30.71	1704548	31.70	3233772	31.23
14 - 54	3040611	61.07	3009913	55.98	6050524	58.43
14 - 59	3303559	66.35	3328031	61.90	6631590	64.04
14 - 64	3557196	71.45	3645927	67.81	7203123	69.56
15 - 54	2952942	59.31	2926307	54.43	5879249	56.78
15 - 59	3215890	64.59	3244425	60.35	6460315	62.39
15 - 64	3469527	69.69	3562321	66.26	7031848	67.91
16 - 54	2861224	57.47	2839833	52.82	5701057	55.05
16 - 59	3124172	62.75	3157951	58.74	6282123	60.67
16 - 64	3377809	67.84	3475847	64.65	6853656	66.19
55 - 99	1038794	20.86	1508427	28.06	2547221	24.60
60 - 99	775846	15.58	1190309	22.14	1966155	18.99
65 - 99	522209	10.49	872413	16.23	1394622	13.47
14	87669	1.76	83606	1.56	171275	1.65
Ffi:14-59; Nő:14-54;	3303559	66.35	3009913	55.98	6313472	60.97
Ffi: 60 ; Nő: 55 ;	51620	1.04	62671	1.17	114291	1.10
Ffi:60-64; Nő:55-59;	253637	5.09	318118	5.92	571755	5.52

Előreszámított népesség

Korév	Férfi	Nő	Együtt	Korév	Férfi	Nő	Együtt
0	65706	62730	128436	45	73625	74868	148493
1	62997	60163	123160	46	63900	65742	129642
2	60654	57937	118591	47	62273	64872	127145
3	58608	55978	114586	48	70799	73701	144500
4	56873	54363	111236	49	64327	68055	132382
0 - 4	304838	291171	596009	45-49	334924	347238	682162
5	55299	52878	108177	50	64170	69809	133979
6	53918	51567	105485	51	60169	65374	125543
7	55372	52990	108362	52	61035	68106	129141
8	58495	56009	114504	53	55745	63910	119655
9	61911	59332	121243	54	54137	64170	118307
5 - 9	284995	272776	557771	50-54	295256	331369	626625
10	65651	62937	128588	55	51702	62830	114532
11	69637	66783	136420	56	49903	62080	111983
12	73390	70403	143793	57	51534	62470	114004
13	81610	76621	158231	58	51510	62694	114204
14	84190	79471	163661	59	51901	63275	115176
10-14	374478	356215	730693	55-59	256550	313349	569899
15	87568	83510	171078	60	51014	63890	114904
16	91608	86376	177984	61	50046	62367	112413
17	95401	90130	185531	62	52368	65571	117939
18	90909	86203	177112	63	49121	62327	111448
19	77543	73140	150683	64	47800	62682	110482
15-19	443029	419359	862388	60-64	250349	316837	567186
20	75474	70949	146423	65	45205	59481	104686
21	73699	69912	143611	66	45010	61841	106851
22	74383	70529	144912	67	45432	62538	107970
23	75633	70925	146558	68	40594	56228	96822
24	75166	71576	146742	69	41470	58475	99945
20-24	374355	353891	728246	65-69	217711	298563	516274
25	72439	68601	141040	70	38458	59380	97838
26	67355	63357	130712	71	36717	56854	93571
27	65302	61897	127199	72	32830	53863	86693
28	65036	61313	126349	73	27642	45073	72715
29	64590	61032	125622	74	14075	23702	37777
25-29	334722	316200	650922	70-74	149722	238872	388594
30	62229	59187	121416	75	13039	22468	35507
31	66412	63689	130101	76	12256	22138	34394
32	69018	66795	135813	77	14525	27929	42454
33	69993	68701	138694	78	18631	37887	56518
34	73642	71483	145125	79	16734	34620	51354
30-34	341294	329855	671149	75-79	75185	145042	220227
35	77058	74732	151790	80	15155	32767	47922
36	87834	85491	173325	81	12668	27649	40317
37	94679	92600	187279	82	10982	25016	35998
38	99644	97195	196839	83	9223	21738	30961
39	90081	89316	179397	84	7613	18089	25702
35-39	449296	439334	888630	80-84	55641	125259	180900
40	79863	80169	160032	85 -	24331	69219	93550
41	80364	81626	161990				
42	82205	82316	164521				
43	78569	79114	157683				
44	76658	78525	155183				
40-44	397659	401750	799409	összesen	4964335	5366299	10330634

1992. évi mutatók	Férfi		Nő			Együtt	
	Fő	Nyers ezrl.	Fő	Nyers ezrl.	tisztított e.	Fő	Nyers ezrl.
Élveszületések száma	66603	13.486	63488	11.889	50.098	130091	12.656
Halálozások száma	81108	16.423	73653	13.793		154761	15.056
Természetes szaporodás	14505	-2.937	-10165	-1.904		-24670	-2.400
Átlagos életkor		35.789		39.567			37.752
1000 férfire jutó nő			1081				

KIEMELT KORCSOPORTOK

Korcsoport	Férfi		Nő		Együtt	
	Fő	%	Fő	%	Fő	%
0 - 2	189357	3.81	180830	3.37	370187	3.58
3 - 5	170780	3.44	163219	3.04	333999	3.23
6 - 13	519984	10.47	496642	9.25	1016626	9.84
14 - 17	358767	7.23	339487	6.33	698254	6.76
18 - 20	243926	4.91	230292	4.29	474218	4.59
18 - 22	392008	7.90	370733	6.91	762741	7.38
0 - 13	880121	17.73	840691	15.67	1720812	16.66
0 - 14	964311	19.42	920162	17.15	1884473	18.24
0 - 15	1051879	21.19	1003672	18.70	2055551	19.90
14 - 39	2026886	40.83	1938110	36.12	3964996	38.38
15 - 39	1942696	39.13	1858639	34.64	3801335	36.80
16 - 39	1855128	37.37	1775129	33.08	3630257	35.14
40 - 54	1027839	20.70	1080357	20.13	2108196	20.41
40 - 59	1284389	25.87	1393706	25.97	2678095	25.92
40 - 64	1534738	30.92	1710543	31.88	3245281	31.41
14 - 54	3054725	61.53	3018467	56.25	6073192	58.79
14 - 59	3311275	66.70	3331816	62.09	6643091	64.30
14 - 64	3561624	71.74	3648653	67.99	7210277	69.80
15 - 54	2970535	59.84	2938996	54.77	5909531	57.20
15 - 59	3227085	65.01	3252345	60.61	6479430	62.72
15 - 64	3477434	70.05	3569182	66.51	7046616	68.21
16 - 54	2882967	58.07	2855486	53.21	5738453	55.55
16 - 59	3139517	63.24	3168835	59.05	6308352	61.06
16 - 64	3389866	68.28	3485672	64.95	6875538	66.55
55 - 99	1029489	20.74	1507141	28.09	2536630	24.55
60 - 99	772939	15.57	1193792	22.25	1966731	19.04
65 - 99	522590	10.53	876955	16.34	1399545	13.55
14	84190	1.70	79471	1.48	163661	1.58
Pfi:14-59; Nő:14-54;	3311275	66.70	3018467	56.25	6329742	61.27
Pfi: 60 ; Nő: 55 ;	51014	1.03	62830	1.17	113844	1.10
Pfi:60-64; Nő:55-59;	250349	5.04	313349	5.84	563698	5.46

Előreszámított népesség

Korév	Férfi	Nő	Együtt	Korév	Férfi	Nő	Együtt
0	68649	65548	134197	45	75947	78190	154137
1	65606	62651	128257	46	72872	74509	147381
2	62936	60112	123048	47	63207	65419	128626
3	60609	57893	118502	48	61512	64544	126056
4	58563	55947	114510	49	69838	73316	143154
0 - 4	316363	302151	618514	45-49	343376	355978	699354
5	56839	54341	111180	50	63372	67650	131022
6	55270	52852	108122	51	63135	69393	132528
7	53885	51536	105421	52	59091	64957	124048
8	55329	52950	108279	53	59852	67627	127479
9	58446	55963	114409	54	54588	63421	118009
5 - 9	279769	267642	547411	50-54	300038	333048	633086
10	61857	59288	121145	55	52895	63612	116507
11	65599	62886	128485	56	50418	62250	112668
12	69584	66733	136317	57	48597	61415	110012
13	73329	70340	143669	58	50172	61769	111941
14	81526	76541	158067	59	50084	61896	111980
10-14	351895	335788	687683	55-59	252166	310942	563108
15	84093	79380	163473	60	50452	62410	112862
16	87459	83416	170875	61	49469	62920	112389
17	91498	86272	177770	62	48381	61374	109755
18	95258	90031	185289	63	50424	64460	114884
19	90752	86101	176853	64	47217	61214	108431
15-19	449060	425200	874260	60-64	245943	312378	558321
20	77388	73063	150451	65	45966	61479	107445
21	75322	70877	146199	66	43474	58287	101761
22	73552	69846	143398	67	43228	60459	103687
23	74257	70465	144722	68	43416	60968	104384
24	75523	70868	146391	69	38518	54682	93200
20-24	376042	355119	731161	65-69	214602	295875	510477
25	75059	71526	146585	70	39088	56733	95821
26	72325	68552	140877	71	36053	57440	93493
27	67232	63303	130535	72	34219	54670	88889
28	65177	61841	127018	73	30397	51574	81971
29	64902	61251	126153	74	25316	42991	68307
25-29	344695	326473	671168	70-74	165073	263408	428481
30	64452	60971	125423	75	12776	22525	35301
31	62088	59125	121213	76	11687	21260	32947
32	66265	63616	129881	77	10903	20810	31713
33	68841	66691	135532	78	12820	26131	38951
34	69773	68596	138369	79	16341	35021	51362
30-34	331419	318999	650418	75-79	64527	125747	190274
35	73388	71358	144746	80	14559	31712	46271
36	76738	74595	151333	81	13012	29506	42518
37	87428	85332	172760	82	10756	24600	35356
38	94136	92411	186547	83	9238	21963	31201
39	99075	96984	196059	84	7714	18924	26638
35-39	430765	420680	851445	80-84	55279	126705	181984
40	89520	89115	178635	85 -	24918	71887	96805
41	79297	79959	159256				
42	79744	81385	161129				
43	81560	82039	163599				
44	77912	78829	156741				
40-44	408033	411327	819360	összesen	4953963	5359347	10313310

1993. évi mutatók	Férfi		Nő			Együtt	
	Fő	Nyers ezrl.	Fő	Nyers ezrl.	tisztított e.	Fő	Nyers ezrl.
Élveszületések száma	69574	14.127	66326	12.444	52.172	135900	13.252
Halálozások száma	79982	16.241	73280	13.748		153262	14.945
Természetes szaporodás	10408	-2.114	-6954	-1.304		-17362	-1.693
Átlagos életkor		35.822		39.634			37.803
1000 férfire jutó nő			1082				

KIEMELT KORCSOPORTOK

Korcsoport	Férfi		Nő		Együtt	
	Fő	%	Fő	%	Fő	%
0 - 2	197191	3.98	188311	3.51	385502	3.74
3 - 5	176011	3.55	168181	3.14	344192	3.34
6 - 13	493299	9.96	472548	8.82	965847	9.37
14 - 17	344576	6.96	325609	6.08	670185	6.50
18 - 20	263358	5.32	249195	4.65	512553	4.97
18 - 22	412272	8.32	389918	7.29	802190	7.78
0 - 13	866501	17.49	829040	15.47	1695541	16.44
0 - 14	948027	19.14	905581	16.90	1853608	17.97
0 - 15	1032120	20.83	984961	18.38	2017081	19.56
14 - 39	2013507	40.64	1923012	35.88	3936519	38.17
15 - 39	1931981	39.00	1846471	34.45	3778452	36.64
16 - 39	1847888	37.30	1767091	32.97	3614979	35.05
40 - 54	1051447	21.22	1100353	20.53	2151800	20.86
40 - 59	1303613	26.31	1411295	26.33	2714908	26.32
40 - 64	1549556	31.28	1723673	32.16	3273229	31.74
14 - 54	3064954	61.87	3023365	56.41	6088319	59.03
14 - 59	3317120	66.96	3334307	62.21	6651427	64.49
14 - 64	3563063	71.92	3646685	68.04	7209748	69.91
15 - 54	2983428	60.22	2946824	54.98	5930252	57.50
15 - 59	3235594	65.31	3257766	60.79	6493360	62.96
15 - 64	3481537	70.28	3570144	66.62	7051681	68.37
16 - 54	2899335	58.53	2867444	53.50	5766779	55.92
16 - 59	3151501	63.62	3178386	59.31	6329887	61.38
16 - 64	3397444	68.58	3490764	65.13	6888208	66.79
55 - 99	1022508	20.64	1506942	28.12	2529450	24.53
60 - 99	770342	15.55	1196000	22.32	1966342	19.07
65 - 99	524399	10.59	883622	16.49	1408021	13.65
14	81526	1.65	76541	1.43	158067	1.53
Ffi:14-59; Nő:14-54;	3317120	66.96	3023365	56.41	6340485	61.48
Ffi: 60 ; Nő: 55 ;	50452	1.02	63612	1.19	114064	1.11
Ffi:60-64; Nő:55-59;	245943	4.96	310942	5.80	556885	5.40

Előreszámított népesség

Korév	Férfi	Nő	Együtt	Korév	Férfi	Nő	Együtt
0	71813	68572	140385	45	77191	78499	155690
1	68547	65467	134014	46	75177	77820	152997
2	65542	62596	128138	47	72086	74147	146233
3	62890	60068	122958	48	62444	65090	127534
4	60561	57863	118424	49	60690	64210	124900
0 - 4	329353	314566	643919	45-49	347588	359766	707354
5	58529	55923	114452	50	68812	72886	141698
6	56805	54314	111119	51	62366	67242	129608
7	55234	52824	108058	52	62021	68952	130973
8	53845	51503	105348	53	57962	64512	122474
9	55283	52914	108197	54	58626	67115	125741
5 - 9	279696	267478	547174	50-54	309767	340707	650494
10	58396	55920	114316	55	53348	62867	116215
11	61809	59236	121045	56	51606	63033	114639
12	65550	62838	128388	57	49116	61594	110710
13	69527	66678	136205	58	47326	60729	108055
14	73254	70271	143525	59	48802	60992	109794
10-14	328536	314943	643479	55-59	250198	309215	559413
15	81435	76457	157892	60	48701	61057	109758
16	83996	79291	163287	61	48942	61470	110412
17	87356	83318	170674	62	47842	61931	109773
18	91359	86182	177541	63	46607	60337	106944
19	95102	89933	185035	64	48496	63323	111819
15-19	439248	415181	854429	60-64	240588	308118	548706
20	90579	86013	176592	65	45417	60058	105475
21	77238	72987	150225	66	44226	60263	104489
22	75175	70810	145985	67	41770	57001	98771
23	73426	69784	143210	68	41337	58970	100307
24	74151	70410	144561	69	41213	59299	100512
20-24	390569	370004	760573	65-69	213963	295591	509554
25	75421	70818	146239	70	36340	53076	89416
26	74943	71475	146418	71	36672	54898	91570
27	72191	68494	140685	72	33624	55264	88888
28	67109	63243	130352	73	31716	52371	84087
29	65043	61777	126820	74	27871	49228	77099
25-29	354707	335807	690514	70-74	166223	264837	431060
30	64764	61192	125956	75	23003	40869	63872
31	64308	60900	125208	76	11467	21327	32794
32	61949	59064	121013	77	10407	19999	30406
33	66095	63521	129616	78	9641	19484	29125
34	68629	66587	135216	79	11262	24178	35440
30-34	325745	311264	637009	75-79	65780	125857	191637
35	69540	68477	138017	80	14242	32108	46350
36	73094	71231	144325	81	12528	28595	41123
37	76388	74455	150843	82	11076	26295	37371
38	86936	85165	172101	83	9066	21639	30705
39	93610	92207	185817	84	7739	19148	26887
35-39	399568	391535	791103	80-84	54651	127785	182436
40	98469	96763	195232	85 -	25543	74971	100514
41	88910	88879	177789				
42	78693	79726	158419				
43	79124	81111	160235				
44	80880	81742	162622				
0-44	426076	428221	854297	összesen	4947819	5355846	10303665

1994. évi mutatók	Férfi		Nő			Együtt	
	Fő	Nyers ezrl.	Fő	Nyers ezrl.	tisztított e.	Fő	Nyers ezrl.
Élveszületések száma	72774	14.807	69377	13.033	54.443	142151	13.884
Halálozások száma	78977	16.069	72889	13.692		151866	14.833
Természetes szaporodás	-6203	-1.262	-3512	-0.659		-9715	-0.949
Átlagos életkor		35.837		39.678			37.834
1000 férfire jutó nő				1082			

KIEMELT KORCSOPORTOK

Korcsoport	Férfi		Nő		Együtt	
	Fő	%	Fő	%	Fő	%
0 - 2	205902	4.16	196635	3.67	402537	3.91
3 - 5	181980	3.68	173854	3.25	355834	3.45
6 - 13	476449	9.63	456227	8.52	932676	9.05
14 - 17	326041	6.59	309337	5.78	635378	6.17
18 - 20	277040	5.60	262128	4.89	539168	5.23
18 - 22	429453	8.68	405925	7.58	835378	8.11
0 - 13	864331	17.47	826716	15.44	1691047	16.41
0 - 14	937585	18.95	896987	16.75	1834572	17.81
0 - 15	1019020	20.60	973444	18.18	1992464	19.34
14 - 39	1983051	40.08	1894062	35.36	3877153	37.63
15 - 39	1909837	38.60	1823791	34.05	3733628	36.24
16 - 39	1828402	36.95	1747334	32.62	3575736	34.70
40 - 54	1083451	21.90	1128694	21.07	2212145	21.47
40 - 59	1333649	26.95	1437909	26.85	2771558	26.90
40 - 64	1574237	31.82	1746027	32.60	3320264	32.22
14 - 54	3066542	61.98	3022756	56.44	6089298	59.10
14 - 59	3316740	67.03	3331971	62.21	6648711	64.53
14 - 64	3557328	71.90	3640085	67.96	7197417	69.85
15 - 54	2993288	60.50	2952485	55.13	5945773	57.71
15 - 59	3243466	65.55	3261700	60.90	6505166	63.13
15 - 64	3484074	70.42	3569818	66.65	7053892	68.46
16 - 54	2911853	58.85	2876028	53.70	5787881	56.17
16 - 59	3162051	63.91	3185243	59.47	6347294	61.60
16 - 64	3402639	68.77	3493361	65.23	6896000	66.93
55 - 99	1016946	20.55	1506374	28.13	2523320	24.49
60 - 99	766748	15.50	1197159	22.35	1963907	19.06
65 - 99	526160	10.63	889041	16.60	1415201	13.73
14	73254	1.48	70271	1.31	143525	1.39
Ffi:14-59; Nő:14-54;	3316740	67.03	3022756	56.44	6339496	61.53
Ffi: 60 ; Nő: 55 ;	48701	0.98	62867	1.17	111568	1.08
Ffi:60-64; Nő:55-59;	240588	4.86	309215	5.77	549803	5.34

Előreszámított népesség

Korév	Férfi	Nő	Együtt	Korév	Férfi	Nő	Együtt
0	74939	71601	146600	45	80141	81403	161544
1	71711	68487	140198	46	76415	78130	154545
2	68483	65415	133898	47	74377	77447	151824
3	65494	62550	128044	48	71219	73776	144995
4	62842	60037	122879	49	61619	64757	126376
0 - 4	343529	328090	671619	45-49	363771	375513	739284
5	60524	57837	118361	50	59913	63838	123651
6	58497	55895	114392	51	67728	72458	140186
7	56767	54284	111051	52	61276	66811	128087
8	55192	52787	107979	53	60844	68474	129318
9	53801	51463	105264	54	56786	64026	120812
5 - 9	284781	272266	557047	50-54	306447	335607	642054
10	55235	52871	108106	55	57309	66538	123847
11	58351	55873	114224	56	52064	62302	114366
12	61761	59188	120949	57	50288	62379	112667
13	65495	62784	128279	58	47848	60921	108769
14	69459	66614	136073	59	46053	59975	106028
10-14	310301	297330	607631	55-59	253562	312115	565677
15	73172	70189	143361	60	47475	60175	107650
16	81342	76372	157714	61	47258	60141	107399
17	83902	79200	163102	62	47347	60511	107858
18	87230	83226	170456	63	46109	60900	107009
19	91204	86088	177292	64	44844	59286	104130
15-19	416850	395075	811925	60-64	233033	301013	534046
20	94921	89841	184762	65	46679	62138	108817
21	90407	85921	176328	66	43721	58886	102607
22	77088	72916	150004	67	42507	58948	101455
23	75050	70748	145798	68	39959	55604	95563
24	73324	69733	143057	69	39268	57379	96647
20-24	410790	389159	799949	65-69	212134	292955	505089
25	74052	70362	144414	70	38898	57573	96471
26	75313	70770	146083	71	34132	51381	85513
27	74804	71414	146218	72	34228	52844	87072
28	72052	68437	140489	73	31191	52974	84165
29	66977	63179	130156	74	29109	50018	79127
25-29	363198	344162	707360	70-74	167558	264790	432348
30	64906	61718	126624	75	25356	46832	72188
31	64623	61125	125748	76	20677	38715	59392
32	64169	60829	124998	77	10228	20072	30300
33	61790	58981	120771	78	9215	18743	27958
34	65895	63426	129321	79	8485	18043	26528
30-34	321383	306079	627462	75-79	73961	142405	216366
35	68408	66471	134879	80	9840	22198	32038
36	69261	68358	137619	81	12276	28990	41266
37	72768	71103	143871	82	10690	25514	36204
38	75957	74312	150269	83	9360	23162	32522
39	86454	84977	171431	84	7616	18905	26521
35-39	372848	365221	738069	80-84	49782	118769	168551
40	93040	92003	185043	85 -	26135	77895	104030
41	97799	96510	194309				
42	86255	88623	176878				
43	78088	79459	157547				
44	78478	80823	159301				
40-44	435660	437418	873078	összesen	4945723	5355862	10301585

1995. évi mutatók	Férfi		Nő			Együtt	
	Fő	Nyers ezrl.	Fő	Nyers ezrl.	tisztított e.	Fő	Nyers ezrl.
Élveszületések száma	75984	15.478	72436	13.616	56.987	148420	14.509
Halálozások száma	78165	15.922	72426	13.614		150591	14.721
Természetes szaporodás	-2181	-0.444	10	0.002		-2171	-0.212
Átlagos életkor		35.834		39.702			37.845
1000 férfire jutó nő			1083				

KIEMELT KORCSOPORTOK

Korcsoport	Férfi		Nő		Együtt	
	Fő	%	Fő	%	Fő	%
0 - 2	215193	4.35	205503	3.84	420696	4.08
3 - 5	188860	3.82	180424	3.37	369284	3.58
6 - 13	465059	9.40	445145	8.31	910204	8.84
14 - 17	307875	6.23	292375	5.46	600250	5.83
18 - 20	273355	5.53	259155	4.84	532510	5.17
18 - 22	440850	8.91	417992	7.80	858842	8.34
0 - 13	869152	17.57	831072	15.52	1700224	16.50
0 - 14	938611	18.98	897686	16.76	1836297	17.83
0 - 15	1011783	20.46	967875	18.07	1979658	19.22
14 - 39	1954528	39.52	1866310	34.85	3820838	37.09
15 - 39	1885069	38.12	1799696	33.60	3684765	35.77
16 - 39	1811897	36.64	1729507	32.29	3541404	34.38
40 - 54	1105878	22.36	1148538	21.44	2254416	21.88
40 - 59	1359440	27.49	1460653	27.27	2820093	27.38
40 - 64	1592473	32.20	1761666	32.69	3354139	32.56
14 - 54	3060406	61.88	3014848	56.29	6075254	58.97
14 - 59	3313968	67.01	3326963	62.12	6640931	64.47
14 - 64	3547001	71.72	3627976	67.74	7174977	69.65
15 - 54	2990947	60.48	2948234	55.05	5939181	57.65
15 - 59	3244509	65.60	3260345	60.87	6504854	63.14
15 - 64	3477542	70.31	3561362	66.49	7038904	68.33
16 - 54	2917775	59.00	2878045	53.74	5795820	56.26
16 - 59	3171337	64.12	3190160	59.56	6361497	61.75
16 - 64	3404370	68.83	3491173	65.18	6895543	66.94
55 - 99	1016165	20.55	1509942	28.19	2526107	24.52
60 - 99	762603	15.42	1197827	22.36	1960430	19.03
65 - 99	529570	10.71	896814	16.74	1426384	13.85
14	69459	1.40	66614	1.24	136073	1.32
Ffi:14-59; Nő:14-54;	3313968	67.01	3014848	56.29	6328816	61.44
Ffi:60 ; Nő:55 ;	47475	0.96	66538	1.24	114013	1.11
Ffi:60-64; Nő:55-59;	233033	4.71	312115	5.83	545148	5.29

Korév	Férfi	Nő	Együtt	Korév	Férfi	Nő	Együtt
0	78003	74465	152468	45	77774	80494	158268
1	74895	71515	146410	46	79348	81025	160373
2	71647	68433	140080	47	75613	77759	153372
3	68434	65368	133802	48	73489	77068	150557
4	65445	62517	127962	49	70286	73407	143693
0 - 4	358424	342298	700722	45-49	376510	389753	766263
5	62805	60009	122814	50	60742	64385	125127
6	60490	57806	118296	51	58889	63467	122356
7	58458	55865	114323	52	66557	72003	138560
8	56730	54249	110979	53	60127	66355	126482
9	55152	52748	107900	54	59626	67962	127588
5 - 9	293635	280677	574312	50-54	305941	334172	640113
10	53754	51420	105174	55	55528	63482	119010
11	55191	52823	108014	56	55944	65947	121891
12	58300	55826	114126	57	50756	61662	112418
13	61707	59139	120846	58	49009	61704	110713
14	65430	62727	128157	59	46571	60177	106748
10-14	294382	281935	576317	55-59	257808	312972	570780
15	69377	66546	135923	60	44815	59183	103998
16	73084	70111	143195	61	46092	59284	105376
17	81250	76283	157533	62	45741	59214	104955
18	83782	79119	162901	63	45643	59519	105162
19	87088	83135	170223	64	44395	59857	104252
15-19	394581	375194	769775	60-64	226686	297057	523743
20	91029	86003	177032	65	43182	58189	101371
21	94741	89746	184487	66	44954	60941	105895
22	90232	85844	176076	67	42041	57619	99660
23	76964	72854	149818	68	40683	57519	98202
24	74943	70702	145645	69	37979	54123	92102
20-24	427909	405149	833058	65-69	208839	288391	497230
25	73227	69686	142913	70	37096	55725	92821
26	73945	70316	144261	71	36551	55753	92304
27	75183	70710	145893	72	31892	49483	81375
28	74663	71352	146015	73	31788	50683	82471
29	71910	68373	140283	74	28662	50624	79286
25-29	368928	350437	719365	70-74	165989	262268	428257
30	66839	63120	129959	75	26507	47611	74118
31	64768	61648	126416	76	22825	44391	67216
32	64478	61056	125534	77	18468	36463	54931
33	64013	60737	124750	78	9070	18822	27892
34	61605	58893	120498	79	8121	17368	25489
30-34	321703	305454	627157	75-79	84991	164655	249646
35	65684	63317	129001	80	7418	16583	24001
36	68139	66355	134494	81	8498	20071	28569
37	68951	68238	137189	82	10490	25899	36389
38	72367	70964	143331	83	9056	22512	31568
39	75543	74150	149693	84	7884	20262	28146
35-39	350684	343024	693708	80-84	43346	105327	148673
40	85934	84784	170718	85 -	26587	80278	106865
41	92409	91769	184178				
42	97082	96236	193318				
43	87591	88328	175919				
44	77454	79179	156633				
40-44	440470	440296	880766	összesen	4947413	5359337	10306750

1996. évi mutatók	Férfi		Nő			Együtt	
	Fő	Nyers ezrl.	Fő	Nyers ezrl.	tisztított a.	Fő	Nyers ezrl.
Élveszületések száma	79016	16.101	75323	14.157	59.136	154339	15.090
Halálozások száma	77417	15.775	71855	13.506		149272	14.595
Természetes szaporodás	1599	0.326	3468	0.651		5067	0.495
Átlagos életkor		35.814		39.708			37.839
1000 férfire jutó nő			1083				

KIEMELT KORCSOPORTOK

Korcsoport	Férfi		Nő		Együtt	
	Fő	%	Fő	%	Fő	%
0 - 2	224545	4.54	214413	4.00	438958	4.26
3 - 5	196684	3.98	187894	3.51	384578	3.73
6 - 13	459782	9.29	439876	8.21	899658	8.73
14 - 17	289141	5.84	275667	5.14	564808	5.48
18 - 20	261899	5.29	248257	4.63	510156	4.95
18 - 22	446872	9.03	423847	7.91	870719	8.45
0 - 13	881011	17.81	842183	15.71	1723194	16.72
0 - 14	946441	19.13	904910	16.88	1851351	17.96
0 - 15	1015818	20.53	971456	18.13	1987274	19.28
14 - 39	1929235	38.99	1841985	34.37	3771220	36.59
15 - 39	1863805	37.67	1779258	33.20	3643063	35.35
16 - 39	1794428	36.27	1712712	31.96	3507140	34.03
40 - 54	1122921	22.70	1164221	21.72	2287142	22.19
40 - 59	1380729	27.91	1477193	27.56	2857922	27.73
40 - 64	1607415	32.49	1774250	33.11	3381665	32.81
14 - 54	3052156	61.69	3006206	56.09	6058362	58.78
14 - 59	3309964	66.90	3319178	61.93	6629142	64.32
14 - 64	3536650	71.48	3616235	67.48	7152885	69.40
15 - 54	2986726	60.37	2943479	54.92	5930205	57.54
15 - 59	3244534	65.58	3256451	60.76	6500985	63.08
15 - 64	3471220	70.16	3553508	66.30	7024728	68.16
16 - 54	2917349	58.97	2876933	53.68	5794282	56.22
16 - 59	3175157	64.18	3189905	59.52	6365062	61.76
16 - 64	3401843	68.76	3486962	65.06	6888805	66.84
55 - 99	1014246	20.50	1510948	28.19	2525194	24.50
60 - 99	756438	15.29	1197976	22.35	1954414	18.96
65 - 99	529752	10.71	900919	16.81	1430671	13.88
14	65430	1.32	62727	1.17	128157	1.24
Ffi:14-59; Nő:14-54;	3309964	66.90	3006206	56.09	6316170	61.28
Ffi:60 ; Nő:55 ;	44815	0.91	63482	1.18	108297	1.05
Ffi:60-64; Nő:55-59;	226686	4.58	312972	5.84	539658	5.24

Korév	Férfi	Nő	Együtt	Korév	Férfi	Nő	Együtt
0	78745	75183	153928	45	76769	78860	155629
1	77892	74377	152269	46	77010	80130	157140
2	74832	71461	146293	47	78525	80643	159168
3	71598	68384	139982	48	74721	77381	152102
4	68381	65333	133714	49	72527	76685	149212
0 - 4	371448	354738	726186	45-49	379552	393699	773251
5	65407	62489	127896	50	69295	72992	142287
6	62770	59976	122746	51	59810	64013	123823
7	60452	57775	118227	52	57884	63072	120956
8	58419	55829	114248	53	65325	71519	136844
9	56689	54209	110898	54	58937	65863	124800
5 - 9	303737	290278	594015	50-54	311251	337459	648710
10	55110	52705	107815	55	58321	67389	125710
11	53709	51373	105082	56	54215	62920	117135
12	55145	52772	107917	57	54550	65273	119823
13	58246	55775	114021	58	49478	61001	110479
14	61650	59084	120734	59	47721	60952	108673
10-14	283860	271709	555569	55-59	264285	317535	581820
15	65361	62666	128027	60	45329	59391	104720
16	69295	66480	135775	61	43525	58315	101840
17	73001	70034	143035	62	44626	58380	103006
18	81133	76199	157332	63	44121	58252	102373
19	83653	79038	162691	64	43964	58511	102475
15-19	372443	354417	726860	60-64	221565	292849	514414
20	86928	83049	169977	65	42771	58764	101535
21	90854	85914	176768	66	41608	57080	98688
22	94564	89668	184232	67	43252	59643	102895
23	90085	85771	175856	68	40261	56245	96506
24	76856	72805	149661	69	38691	56000	94691
20-24	439287	417207	856494	65-69	206583	287732	494315
25	74847	70654	145501	70	35902	52583	88485
26	73124	69639	142763	71	34882	53987	88869
27	73820	70258	144078	72	34180	53717	87897
28	75047	70650	145697	73	29650	47481	77131
29	74519	71284	145803	74	29243	48460	77703
25-29	371357	352485	723842	70-74	163857	256228	420085
30	71763	68310	140073	75	26139	48217	74356
31	66697	63051	129748	76	23890	45168	69058
32	64624	61579	126203	77	20412	41838	62250
33	64319	60962	125281	78	16392	34222	50614
34	63822	60647	124469	79	8009	17463	25472
30-34	331225	314549	645774	75-79	94842	186908	281750
35	61408	58791	120199	80	7114	15977	23091
36	65427	63207	128634	81	6423	15016	21439
37	67839	66240	134079	82	7276	17963	25239
38	68574	68105	136679	83	8904	22887	31791
39	71970	70812	142782	84	7642	19724	27366
35-39	335218	327155	662373	80-84	37359	91567	128926
40	75089	73977	149066	85 -	27250	83611	110861
41	85358	84568	169926				
42	91732	91514	183246				
43	96359	95924	192283				
44	86895	88020	174915				
40-44	435433	434003	869436	összesen	4950552	5364129	10314681

1997. évi mutatók	Férfi		Nő			Együtt	
	Fő	Nyers ezrl.	Fő	Nyers ezrl.	tisztított e.	Fő	Nyers ezrl.
Élveszületések száma	79758	16.245	76036	14.281	59.770	155794	15.224
Halálozások száma	76707	15.624	71233	13.379		147940	14.456
Természetes szaporodás	3051	0.621	4803	0.902		7854	0.768
Átlagos életkor		35.793		39.712			37.831
1000 férfire jutó nő			1084				

KIEMELT KORCSOPÓTOK

Korcsopórt	Férfi		Nő		Együtt	
	Fő	%	Fő	%	Fő	%
0 - 2	231469	4.68	221021	4.12	452490	4.39
3 - 5	205386	4.15	196206	3.66	401592	3.89
6 - 13	460540	9.30	440414	8.21	900954	8.73
14 - 17	269307	5.44	258264	4.81	527571	5.11
18 - 20	251714	5.08	238286	4.44	490000	4.75
18 - 22	437132	8.83	413868	7.72	851000	8.25
0 - 13	897395	18.13	857641	15.99	1755036	17.01
0 - 14	959045	19.37	916725	17.09	1875770	18.19
0 - 15	1024406	20.69	979391	18.26	2003797	19.43
14 - 39	1911180	38.61	1824897	34.02	3736077	36.22
15 - 39	1849530	37.36	1765813	32.92	3615343	35.05
16 - 39	1784169	36.04	1703147	31.75	3487316	33.81
40 - 54	1126236	22.75	1165161	21.72	2291397	22.21
40 - 59	1390521	28.09	1482656	27.64	2873177	27.86
40 - 64	1612086	32.56	1775545	33.10	3387631	32.84
14 - 54	3037416	61.36	2990058	55.74	6027474	58.44
14 - 59	3301701	66.69	3307593	61.66	6609294	64.08
14 - 64	3523266	71.17	3600442	67.12	7123708	69.06
15 - 54	2975766	60.11	2930974	54.64	5906740	57.27
15 - 59	3240051	65.45	3248505	60.56	6488556	62.91
15 - 64	3461616	69.92	3541358	66.02	7002974	67.89
16 - 54	2910405	58.79	2868308	53.47	5778713	56.02
16 - 59	3174690	64.13	3185843	59.39	6360533	61.86
16 - 64	3396255	68.60	3478692	64.85	6874947	66.65
55 - 99	1015741	20.52	1516430	28.27	2532171	24.55
60 - 99	751456	15.18	1198895	22.35	1950351	18.91
65 - 99	529891	10.70	906046	16.89	1435937	13.92
14	61650	1.25	59084	1.10	120734	1.17
Ffi:14-59; Nő:14-54;	3301701	66.69	2990058	55.74	6291759	61.00
Ffi: 60 ; Nő: 55 ;	45329	0.92	67389	1.26	112718	1.09
Ffi:60-64; Nő:55-59;	221565	4.48	317535	5.92	539100	5.23

Előreszámított népesség

Korév	Férfi	Nő	Együtt	Korév	Férfi	Nő	Együtt
0	79041	75466	154507	45	86137	87665	173802
1	78635	75096	153731	46	76029	78507	154536
2	77826	74322	152148	47	76223	79755	155978
3	74782	71411	146193	48	77613	80256	157869
4	71545	68345	139890	49	73761	77004	150765
0 - 4	381829	364640	746469	45-49	389763	403187	792950
5	68339	65303	133642	50	71508	76257	147765
6	65369	62454	127823	51	68241	72575	140816
7	62732	59943	122675	52	58802	63618	122420
8	60411	57735	118146	53	56821	62645	119466
9	58376	55791	114167	54	64045	70991	135036
5 - 9	315227	301226	616453	50-54	319417	346086	665503
10	56642	54166	110808	55	57660	65309	122969
11	55063	52658	107721	56	56958	66800	123758
12	53660	51322	104982	57	52883	62286	115169
13	55095	52722	107817	58	53191	64576	117767
14	58187	55724	113911	59	48197	60275	108472
10-14	278647	266592	545239	55-59	268889	319246	588135
15	61582	59027	120609	60	46468	60165	106633
16	65288	62605	127893	61	44036	58530	102566
17	69219	66408	135627	62	42160	57439	99599
18	72894	69964	142858	63	43063	57449	100512
19	81010	76116	157126	64	42520	57278	99798
15-19	349993	334120	684113	60-64	218247	290861	509108
20	83501	78954	162455	65	42379	57451	99830
21	86761	82965	169726	66	41230	57661	98891
22	90690	85838	176528	67	40051	55879	95930
23	94412	89592	184004	68	41445	58237	99682
24	89964	85712	175676	69	38312	54784	93096
20-24	445328	423061	868389	65-69	203417	284012	487429
25	76759	72757	149516	70	36602	54424	91026
26	74737	70607	145344	71	33789	50963	84752
27	73000	69584	142584	72	32639	52040	84679
28	73692	70201	143893	73	31801	51566	83367
29	74899	70582	145481	74	27307	45419	72726
25-29	373087	353731	726818	70-74	162138	254412	416550
30	74370	71219	145589	75	26699	46190	72889
31	71615	68239	139854	76	23589	45769	69358
32	66562	62983	129545	77	21387	42605	63992
33	64464	61487	125951	78	18140	39294	57434
34	64127	60874	125001	79	14479	31778	46257
30-34	341138	324802	665940	75-79	104294	205636	309930
35	63619	60542	124161	80	7025	16088	23113
36	61172	58692	119864	81	6166	14482	20648
37	65141	63093	128234	82	5510	13461	18971
38	67471	66117	133588	83	6189	15897	22086
39	68203	67959	136162	84	7529	20094	27623
35-39	325606	316403	642009	80-84	32419	80022	112441
40	71540	70655	142195	85 -	27660	86098	113758
41	74586	73784	148370				
42	84732	84334	169066				
43	91046	91223	182269				
44	95599	95594	191193				
40-44	417503	415590	833093	összesen	4954602	5369725	10324327

1998. évi mutatók	Férfi		Nő			Együtt	
	Fő	Nyers ezrl.	Fő	Nyers ezrl.	tisztított e.	Fő	Nyers ezrl.
Élvezőbuletések száma	80044	16.292	76310	14.319	60.349	156354	15.266
Halálozások száma	76040	15.477	70596	13.266		146736	14.327
Ternészetes szaporodás	4004	0.815	5514	1.053		9618	0.939
Átlagos életkor		35.774		39.718			37.825
1000 férfire jutó nő			1084				

KIEMELT KORCSOPORTOK

Korcsoport	Férfi		Nő		Együtt	
	Fő	%	Fő	%	Fő	%
0 - 2	235502	4.75	224884	4.19	460386	4.46
3 - 5	214666	4.33	205059	3.82	419725	4.07
6 - 13	467348	9.43	446791	8.32	914139	8.85
14 - 17	254276	5.13	243764	4.54	498040	4.82
18 - 20	237405	4.79	225034	4.19	462439	4.48
18 - 22	414856	8.37	393837	7.33	808693	7.83
0 - 13	917516	18.52	876734	16.33	1794250	17.38
0 - 14	975703	19.69	932458	17.37	1908161	18.48
0 - 15	1037285	20.94	991485	18.46	2028770	19.65
14 - 39	1893339	38.21	1807841	33.67	3701180	35.85
15 - 39	1835152	37.04	1752117	32.63	3587269	34.75
16 - 39	1773570	35.80	1693090	31.53	3466660	33.58
40 - 54	1126683	22.74	1164863	21.69	2291546	22.20
40 - 59	1395572	28.17	1484109	27.64	2879681	27.89
40 - 64	1613819	32.57	1774970	33.06	3388789	32.82
14 - 54	3020022	60.95	2972704	55.36	5992726	58.04
14 - 59	3288911	66.38	3291950	61.31	6580861	63.74
14 - 64	3507158	70.79	3582811	66.72	7089969	68.67
15 - 54	2961835	59.78	2916980	54.32	5878815	56.94
15 - 59	3230724	65.21	3236226	60.27	6466950	62.64
15 - 64	3448971	69.61	3527087	65.68	6976058	67.57
16 - 54	2900253	58.54	2857953	53.22	5758206	55.77
16 - 59	3169142	63.96	3177199	59.17	6346341	61.47
16 - 64	3387389	68.37	3468060	64.59	6855449	66.40
55 - 99	1017064	20.53	1520287	28.31	2537351	24.58
60 - 99	748175	15.10	1201041	22.37	1949216	18.88
65 - 99	529928	10.70	910180	16.95	1440108	13.95
14	58187	1.17	55724	1.04	113911	1.10
Ffi:14-59; Nő:14-54;	3288911	66.38	2972704	55.36	6261615	60.65
Ffi: 60 ; Nő: 55 ;	46468	0.94	65309	1.22	111777	1.08
Ffi:60-64; Nő:55-59;	218247	4.40	319246	5.95	537493	5.21

Korév	Férfi	Nő	Együtt	Korév	Férfi	Nő	Együtt
0	78822	75243	154065	45	94771	95213	189984
1	78933	75377	154310	46	85313	87272	172585
2	78569	75040	153609	47	75256	78146	153402
3	77771	74271	152042	48	75347	79380	154727
4	74727	71371	146098	49	76627	79864	156491
0 - 4	388822	371302	760124	45-49	407314	419875	827189
5	71505	68311	139816	50	72733	76577	149310
6	68299	65267	133566	51	70430	75831	146261
7	65326	62419	127745	52	67105	72134	139239
8	62692	59901	122593	53	57747	63192	120939
9	60365	57696	118061	54	55720	62190	117910
5 - 9	328187	313594	641781	50-54	323735	349924	673659
10	58327	55750	114077	55	62677	70406	133083
11	56596	54119	110715	56	56336	64744	121080
12	55014	52607	107621	57	55573	66135	121708
13	53610	51276	104886	58	51578	61631	113209
14	55037	52673	107710	59	51825	63807	115632
10-14	278584	266425	545009	55-59	277989	326723	604712
15	58125	55678	113803	60	46944	59510	106454
16	61515	58966	120481	61	45161	59302	104463
17	65218	62541	127759	62	42668	57662	100330
18	69121	66341	135462	63	40699	56530	97229
19	72787	69885	142672	64	41521	56502	98023
15-19	326766	313411	640177	60-64	216993	289506	506499
20	80864	76037	156901	65	41002	56257	97259
21	83348	78874	162222	66	40869	56376	97245
22	86507	82890	169497	67	39701	56464	96165
23	90547	85766	176313	68	38394	54580	92974
24	94288	89531	183819	69	39468	56742	96210
20-24	435654	413098	848752	65-69	199434	280419	479853
25	89847	85653	175500	70	36274	53268	89542
26	76649	72707	149356	71	34470	52762	87232
27	74609	70552	145161	72	31648	49147	80795
28	72872	69528	142400	73	30393	49985	80378
29	73547	70134	143681	74	29314	49357	78671
25-29	387524	368574	756098	70-74	162099	254519	416618
30	74749	70518	145267	75	24957	43311	68268
31	74215	71141	145356	76	24124	43879	68003
32	71466	68164	139630	77	21155	43199	64354
33	66405	62895	129300	78	19032	40054	59086
34	64272	61398	125670	79	16049	36520	52569
30-34	351107	334116	685223	75-79	105317	206963	312280
35	63931	60773	124704	80	12721	29282	42003
36	63375	60436	123811	81	6099	14596	20695
37	60905	58583	119488	82	5300	12998	18298
38	64796	62974	127770	83	4698	11930	16628
39	67109	65979	133088	84	5245	13982	19227
35-39	320116	308745	628861	80-84	34063	82788	116851
40	67803	67806	135609	85 -	27982	88688	116670
41	71066	70477	141543				
42	74043	73592	147625				
43	84101	84061	168162				
44	90332	90912	181244				
40-44	387345	386838	774183	összesen	4959031	5375508	10334539

1999. évi mutatók	Férfi		Nő			Együtt	
	Fő	Nyers ezrl.	Fő	Nyers ezrl.	tisztított e.	Fő	Nyers ezrl.
éveszületések száma	79810	16.230	76175	14.260	60.698	155885	15.205
Halálozások száma	75434	15.340	70288	13.175		145722	14.213
Természetes szaporodás	4376	0.890	5787	1.085		10163	0.992
Átlagos életkor		35.761		39.728			37.824
1000 férfire jutó nő			1084				

KIEMELT KORCSOPORTOK

Korcsoport	Férfi		Nő		Együtt	
	Fő	%	Fő	%	Fő	%
0 - 2	236324	4.77	225660	4.20	461984	4.47
3 - 5	224003	4.52	213953	3.98	437956	4.24
6 - 13	480229	9.68	459035	8.54	939264	9.09
14 - 17	239895	4.84	229858	4.28	469753	4.55
18 - 20	222772	4.49	212263	3.95	435035	4.21
19 - 22	392727	7.92	374027	6.96	766754	7.42
23 - 13	940556	18.97	898648	16.72	1839204	17.80
24 - 14	995593	20.08	951321	17.70	1946914	18.84
25 - 15	1053718	21.25	1006999	18.73	2060717	19.94
14 - 39	1876204	37.83	1790617	33.31	3666821	35.48
15 - 39	1821167	36.72	1737944	32.33	3559111	34.44
16 - 39	1763042	35.55	1682266	31.30	3445308	33.34
40 - 54	1118394	22.55	1156637	21.52	2275031	22.01
40 - 59	1396283	28.16	1483360	27.59	2879743	27.87
40 - 64	1613376	32.53	1772866	32.98	3386242	32.77
14 - 54	2994598	60.39	2947254	54.83	5941852	57.50
14 - 59	3272587	65.99	3273977	60.91	6546564	63.35
14 - 64	3489560	70.37	3563483	66.29	7053063	68.25
15 - 54	2939561	59.28	2894581	53.85	5834142	56.45
15 - 59	3217550	64.88	3221304	59.93	6438854	62.30
15 - 64	3434543	69.26	3510810	65.31	6945353	67.21
16 - 54	2881436	58.10	2838903	52.81	5720339	55.35
16 - 59	3159425	63.71	3165626	58.89	6325051	61.20
16 - 64	3376418	68.09	3455132	64.28	6831550	66.10
55 - 99	1023877	20.65	1529606	28.46	2553483	24.71
60 - 99	745888	15.04	1202883	22.38	1948771	18.86
65 - 99	528895	10.67	913377	16.99	1442272	13.96
14	55037	1.11	52673	0.98	107710	1.04
Ffi:14-59; Nő:14-54;	3272587	65.99	2947254	54.83	6219841	60.18
Ffi: 60 ; Nő: 55 ;	46944	0.95	70406	1.31	117350	1.14
Ffi:60-64; Nő:55-59;	216953	4.38	326723	6.08	543716	5.26

Előreszámított népesség

Korév	Férfi	Nő	Együtt	Korév	Férfi	Nő	Együtt
0	78075	74543	152618	45	89556	90556	180112
1	78714	75154	153868	46	93876	94794	188670
2	78868	75321	154189	47	84459	86868	171327
3	78517	74987	153504	48	74400	77778	152178
4	77713	74231	151944	49	74403	78997	153400
0 - 4	391887	374236	766123	45-49	416694	428993	845687
5	74682	71335	146017	50	75573	79431	155004
6	71462	68273	139735	51	71647	76156	147803
7	68256	65230	133486	52	69269	75380	144649
8	65283	62378	127661	53	65912	71656	137568
9	62647	59860	122507	54	56646	62736	119382
5 - 9	342330	327076	669406	50-54	339047	365359	704406
10	60318	57656	117974	55	54542	61677	116219
11	58283	55703	113986	56	61250	69802	131052
12	56546	54068	110614	57	54985	64106	119091
13	54965	52558	107523	58	54215	65452	119667
14	53556	51229	104785	59	50265	60905	111170
10-14	283668	271214	554882	55-59	275257	321942	597199
15	54980	52625	107605	60	50494	63000	113494
16	58063	55624	113687	61	45638	58668	104306
17	61449	58905	120354	62	43773	58431	102204
18	65126	62474	127600	63	41209	56763	97972
19	69020	66267	135287	64	39248	55608	94856
15-19	308638	295895	604533	60-64	220362	292470	512832
20	72654	69818	142472	65	40055	55503	95558
21	80716	75962	156678	66	39564	55222	94786
22	83199	78806	162005	67	39371	55215	94586
23	86473	82825	169298	68	38077	55162	93239
24	90430	85710	176140	69	36580	53196	89776
20-24	413472	393121	806593	65-69	193647	274298	467945
25	94168	89471	183639	70	37385	55184	92569
26	89716	85594	175310	71	34180	51668	85848
27	76524	72650	149174	72	32304	50896	83200
28	74481	70500	144981	73	29492	47225	76717
29	72731	69461	142192	74	28046	47875	75921
25-29	407620	387676	795296	70-74	161407	252848	414255
30	73405	70073	143478	75	26820	47095	73915
31	74596	70442	145038	76	22575	41166	63741
32	74059	71065	145124	77	21659	41454	63113
33	71297	68070	139367	78	18860	40636	59496
34	66215	62805	129020	79	16856	37270	54126
30-34	359572	342455	702027	75-79	106770	207621	314391
35	64074	61295	125369	80	14120	33688	47808
36	63698	60667	124365	81	11055	26594	37649
37	63105	60325	123430	82	5252	13114	18366
38	60582	58469	119051	83	4527	11538	16065
39	64456	62844	127300	84	3986	10512	14498
35-39	315915	303600	619515	80-84	38940	95446	134386
40	66717	65835	132552	85 -	26413	85666	112079
41	67361	67637	134998				
42	70561	70288	140849				
43	73493	73351	146844				
44	83445	83777	167222				
40-44	361577	360888	722465	Összesen	4963216	5380804	10344020

2000. évi mutatók	Férfi		Nő			Együtt	
	Fő	Nyers ezrl.	Fő	Nyers ezrl.	tisztított e.	Fő	Nyers ezrl.
Élvezületések száma	79041	16.058	75354	14.109	60.737	154395	15.044
Halálozások száma	74909	15.219	70045	13.115		144954	14.124
Természetes szaporodás	4132	0.839	5309	0.994		9441	0.920
Átlagos életkor		35.754		39.741			37.828
1000 férfire jutó nő				1084			

KIEMELT KORCSOPORTOK

Korcsoport	Férfi		Nő		Együtt	
	Fő	%	Fő	%	Fő	%
0 - 2	235657	4.75	225018	4.18	460675	4.45
3 - 5	230912	4.65	220553	4.10	451465	4.36
6 - 13	497760	10.03	475726	8.84	973486	9.41
14 - 17	228048	4.59	218383	4.06	446431	4.32
18 - 20	206800	4.17	198559	3.69	405359	3.92
18 - 22	370715	7.47	353327	6.57	724042	7.00
0 - 13	964329	19.43	921297	17.12	1885626	18.23
0 - 14	1017885	20.51	972526	18.07	1990411	19.24
0 - 15	1072865	21.62	1025151	19.05	2098016	20.28
14 - 39	1858773	37.45	1773976	32.97	3632749	35.12
15 - 39	1805217	36.37	1722747	32.02	3527964	34.11
16 - 39	1750237	35.26	1670122	31.04	3420359	33.07
40 - 54	1117318	22.51	1155240	21.47	2272558	21.97
40 - 59	1392575	28.06	1477182	27.45	2869757	27.74
40 - 64	1612937	32.50	1769652	32.89	3382589	32.70
14 - 54	2976091	59.96	2929216	54.44	5905307	57.09
14 - 59	3251348	65.51	3251158	60.42	6502506	62.86
14 - 64	3471710	69.95	3543628	65.86	7015338	67.82
15 - 54	2922535	58.88	2877987	53.49	5800522	56.08
15 - 59	3197792	64.43	3199929	59.47	6397721	61.85
15 - 64	3418154	68.87	3492399	64.90	6910553	66.81
16 - 54	2867555	57.78	2825362	52.51	5692917	55.04
16 - 59	3142812	63.32	3147304	58.49	6290116	60.81
16 - 64	3363174	67.76	3439774	63.93	6802948	65.77
55 - 99	1022796	20.61	1530291	28.44	2553087	24.68
60 - 99	747539	15.06	1208349	22.46	1955888	18.91
65 - 99	527177	10.62	915879	17.02	1443056	13.95
14	53556	1.08	51229	0.95	104785	1.01
Ffi: 14-59; Nő: 14-54;	3251348	65.51	2929216	54.44	6180564	59.75
Ffi: 60 ; Nő: 55 ;	50494	1.02	61677	1.15	112171	1.08
Ffi: 60-64; Nő: 55-59;	220362	4.44	321942	5.98	542304	5.24

A NÉPESSÉGTUDOMÁNYI KUTATÓ INTÉZET
KÖZLEMÉNYEI

A Népeségtudományi Kutató Intézet közleményei sorozatban eddig az alábbi kötetek jelentek meg:

1. Magyarország megyénkénti népességének várható alakulása, 1960.I.-1980.I. között, 1963/1.
2. A nyugdíjasok helyzete, 1963/2.
3. A korbevallás megbízhatóságának vizsgálatai az 1960. évi népszámlálásnál, 1964/1.
4. Magyarország népességének demográfiai jellemzői régióként, 1965/1.
5. A válások okai, 1965/2.
6. A budapesti nyugdíjasok helyzete és problémái, 1965/3.
7. A társadalmi átrétegződés és demográfiai hatása, I. Budapesten és a városokban, 1965/4.
8. A népesség foglalkozásának változása 1960-1963 között, 1965/5.
9. Vizsgálatok a népesség területi eloszlásának alakulásáról Magyarországon. 1900-1960, 1966/1.
10. Lakásdemográfiai adatok, 1966/2.
11. A szociális intézetek és gondozottak helyzete, 1966/3.
12. Magyarország népességének területi előreszámítása, 1966/4.
13. A magyar leíró statisztika fejlődése, 1966/5.
14. Termékenységi adatok, 1966/6.
15. A demográfiai tényezők hatása a művelődésre, 1967/1.
16. Iskolai végzettség és szakképzettség, 1967/2.
17. Magyarország népességének gazdasági korfái, 1967/3.
18. Nemzetiségek demográfiai sajátosságai Baranya megyében, 1968/1.
19. Magyarország népességének előreszámítása, 1966-2001, 1968/2.
20. A magyar történeti demográfia a II. világháború után, 1968/3, /angol nyelven/.
21. Történeti demográfiai kollokvium. Budapest, 1965, 1968/4, /francia, angol és német nyelven/.
22. Demográfiai jellemzők a települések nagyságcsoportja szerint, 1900-1960, 1968/5.
23. A Központi Statisztikai Hivatal Népeségtudományi Kutató Intézetének évkönyve, 1963-1968, 1968/6, /magyar és angol nyelven/.
24. Alkoholizmus, 1968/7.
25. Gyermekgondozási segély, 1969/1.
26. Kutatási módszerek a termékenység és a családtervezés vizsgálatára: Magyar tapasztalatok, 1969/2, /angol nyelven/.
27. Családtervezés Magyarországon. Az 1966.évi termékenységi és családtervezési vizsgálat /TCS/ fontosabb adatai, 1970/1.
28. Gyermekgondozási segély, 1970/2.
29. 1966. évben egyetemi /főiskolai/ felvételre jelentkezettek demográfiai és testfejlettségi vizsgálata, 1970/3.
30. Társadalmi átrétegződés és demográfiai hatásai. II. Magyarországon, 1970/4.
31. Családtervezés Magyarországon. Az 1966. évi termékenységi és családtervezési vizsgálat /TCS/ fontosabb adatai, 1970/1, /angol nyelven/.
32. A IX. Biológiai Vándorgyűlésen elhangzott előadások tartalmi kivonatai. Budapest, 1970. május 6-8., 1970/6, /angol nyelven/.
33. Magyarország népességének 1957 óta történt belföldi vándorlásának vizsgálata néhány szempontból, 1971/1, /angol nyelven/.
34. Magyarország halandósági táblái 1900/01-től 1967/68-ig, 1971/2.
35. Népesedéspolitika Magyarországon, 1972/1.
36. Magyarország népességének előreszámítása /1972-2001/, 1973/1.
37. Nemzetiségek demográfiai sajátosságai Baranya megyében. II., 1973/2.
38. Magyarország népessége, 1974/1, /angol nyelven/.
39. A budapesti alkoholisták és leszámazottaik biodemográfiai vizsgálata /Első szakasz/ /Előzetes jelentés/, 1974/2.
40. Kriminálitási táblák, 1974/3.
41. A gazdasági korfák módszertani apparátusának felhasználása optimális stabil népességek meghatározására, 1974/4.
42. A társadalmi térbeliség néhány elméleti és gyakorlati problémája, 1975/1.
43. Népesedési kérdésekkel kapcsolatos közvéleménykutatás, 1976/1.
44. Budapesti öngyilkosok vizsgálata 1972, 1976/2.
45. Az 1-60 hónapos budapesti gyermekek testi fejlettsége, szociodemográfiai és morbiditási viszonyai /Előzetes jelentés/, 1977/1.
46. A fiatal gyermekes özvegy nők helyzete, 1979/1.

47. A 16-29 éves fiatalok különböző gazdasági aktivitásu csoportjainak helyzetét jellemző adatok, 1979/2.
48. A gyermekvállalásról és a népesedéspolitikáról alkotott vélemények több gyermeket gondozó anyák körében, 1980/1.
49. Magyarország népessége 1980-2021, 1980/2.
50. A budapesti 0 éves népesség demográfiai, egészségügyi és antropometriai vizsgálata, 1981/1.
51. Stabil populációk és szubpopulációk néhány ujonnan feltárt tulajdonságáról, 1981/2.
52. A 0-8 éves budapesti gyermekek egyes testméreteinek alakulása, 1982/1.
53. A 18 éves sorköteles fiatalok testi fejlettsége biológiai, egészségi állapota, 1982/2.
54. Az első házasságkötések alakulása Magyarországon a II. világháboru után. /Születési kohorszok házassági táblái/ 1983/1.

Statisztikai Kiadó Vállalat
Felelős vezető: Kecskés József igazgató
Nyomdaüzem - 83-5834-10
Budapest, 1983
Terjedelem: 26,5 (A/5) iv