



Visszaminősítve

1984. IX. 17.
SZOLGÁLATI HASZNÁLATRA!

31-041/83.

MAGYARORSZÁG NÉPESSÉGE 1981–2001, BUDAPEST ÉS AZ AGGLOMERÁCIÓ NÉPESSÉGÉNEK ELŐRESZÁMÍTÁSA

Készült: 300 példányban

E kötet sorszáma: 248

Budapest, 1984. február 17.

A KÖZPONTI STATISZTIKAI HIVATAL NÉPESSÉGTUDOMÁNYI KUTATÓ INTÉZETÉNEK
ÉS A MAGYAR TUDOMÁNYOS AKADÉMIA DEMOGRÁFIAI BIZOTTSÁGÁNAK
KÖZLEMÉNYEI

57.

KÖZPONTI STATISZTIKAI HIVATAL
NÉPESSÉGTUDOMÁNYI KUTATÓ INTÉZET

Igazgató:
Moniql István

Összeállította:
Szabó Kálmán

TARTALOMJEGYZÉK

	Oldal
I. BUDAPEST ÉS AZ AGGLOMERÁCIÓ NÉPESSÉGÉNEK ELŐRESZÁMITÁSA.....	7
II. FÜGGELÉK.....	11
/Az 1981-2001 időszakra szóló területi népességelőreszámítás előkészítése és végrehajtása./	
1. Az előreszámítás módszere.....	11
2. Hipotézisek.....	11
3. A hipotézisek tartalma.....	13
4. Felhasznált adatok. A termékenység, halandóság, vándorlás előrebecslése.	13
5. A népességelőreszámítás változatai.....	15
6. Megjegyzések az eredmények felhasználásához.....	16
III. ÖSSZEFOGLALÓ EREDMÉNYEK /I, II/2 változat/.....	19
TÁBLÁZATOK.....	21
1. Számított népesség 1981-2001.....	23
2. Népesség kiemelt korcsoportok szerint 1981-2001.....	24
3. A születések számának alakulása 1980-2000.....	26
4. A halálozások számának alakulása 1980-2000.....	27
5. A természetes szaporodás alakulása 1980-2000.....	28
6. A vándorlási egyenleg alakulása 1980-2000.....	29
7. A tényleges szaporodás alakulása 1980-2000.....	30
GRAFIKONOK.....	31
I. Teljes termékenység alakulása területi egységenként 1980-2000.....	33
II. A különböző életkorokban várható átlagos élettartamok alakulása területi egységenként 1980-2000 /férfi, nő/.....	34
III. Várható népességszám alakulása területi egységenként 1981-2001.....	40
IV. Természetes és tényleges szaporodás/fogyás alakulása területi egységenként 1980-2000.....	42
IV. RÉSZLETES EREDMÉNYEK.....	45
I. változat.....	47
Budapest.....	49
Agglomeráció együtt.....	77
Agglomeráció városai.....	105
Agglomeráció községei.....	133
II. változat.....	161
Budapest.....	163
Agglomeráció együtt.....	191
Agglomeráció városai.....	219
Agglomeráció községei.....	247

I. BUDAPEST ÉS AZ AGGLOMERÁCIÓ NÉPESSÉGÉNEK ELŐRESZÁMÍTÁSA

A KSH Népeségtudományi Kutató Intézet 1983-ban közreadta a "Magyarország népessége 1981-2001, országos népességelőreszámítás", valamint a "Magyarország népessége 1981-2001, területi népességelőreszámítás" című közleményeket. A kiadványokban publikált prognózisokat az 1981-2001 közötti időszakra az 1980. évi népszámlálás adatbázisán, 44 területi egységre /Budapest, 5 megyei város, városok és községek megyénként/ dolgoztuk ki, egy technikai és - a vándorlások mindkét típusának figyelembevételével - három érdemi változatban. Az országos népességelőreszámítás a 44 területi egységből aggregált adatokat tartalmazza.

1983 első félévében az Állami Tervbizottság úgy döntött, hogy ki kell dolgozni a főváros és az agglomerációs övezet lakónépességének előreszámítását is. Az Intézet a számítások során az előzőekben említett két kötetben közreadott prognózisok hipotéziseire és módszereire, területileg újra-strukturált adatbázisára támaszkodott. Ebből adódóan az eredmények a korábbi számítások eredményeivel összehasonlíthatók. Az agglomerációs övezet népességének előreszámítását város-község bontásban végeztük, az övezet egészének jövőbeli népességszámát ezek eredményeinek aggregálásával állítottuk elő.

Budapest népességprognózisának a hosszabbtávú városfejlesztési stratégia hiányából adódó bizonytalansága, illetve a részletes budapesti és agglomerációs adatok iránti nagyfokú igény miatt az eredményeket az 1981-1991 közötti időszakra az országos előreszámítás rendjében nagyfokú részletezettséggel adjuk közre, 1991-től azonban csak ötévenként - 1996-ra és 2001-re - közlünk adatokat.

A termékenység az agglomeráció nagy részében közepes, az országos átlaghoz közel áll, ennél azonban a népességfejlődés szempontjából jelentősebb az a tény, hogy az agglomeráció bevándorlás miatt fiatalabb korösszetétele következtében magasabb a propagatív koru nők aránya és így az előregedett területeknél magasabb az élveszületési arányszám.

A halandóság szintén az országos átlaghoz áll közel, de a termékenységnél kisebb szóródása következtében az egyéb területektől mért eltérések nem jelentősek. Ugyanakkor a halálozási arányszám relative alacsony a fiatal korösszetétel, azaz a halálozás kockázatának jobban kitett időskoru népesség alacsonyabb aránya miatt.

Bonyolultabb a helyzet az agglomerációt érintő vándorlás alakulásával kapcsolatban. Már a korábbi előreszámítási munkaszakasz idején komoly gondot okozott az érdemi vándorlási hipotézis kidolgozása, mert a népesség területi mobilitása minden más népmozgalmi jelenségnél érzékenyebben és főként közvetlenebbül reagál a társadalmi-gazdasági változásokra. Így valószínű hipotézis kidolgozásának alapfeltétele volna bizonyos hosszutávú, - elsősorban gazdaság- és területfejlesztési - tervek, de legalább koncepciók léte és ismerete. Az "érdemi" vándorlási hipotézis ilyen körülmények között egy kompromisszumos megoldás eredménye, ugyanis az elmúlt időszak vándorlásainak lassuló csökkenését vetítettük előre demográfiai alapon.

Ez a kényszerű megoldás csak addig fogadható el, ameddig a kutatások további, kimerítőbb információkat nem biztosítanak a népesség területi mobilitására vonatkozó megalapozottabb hipotézisek kidolgozásához. Különösen igaz ez olyan speciális területre, mint amilyen az agglomerációs övezet, amelynek vonzása már igen hosszú ideje - éppen a terület jellege miatt - eltér minden más területi egységtől. Az agglomerációs települések hosszú ideje fennálló bevándorlási többlete miatt, az övezet állandó, az ország más részeihez viszonyítva gyors népességnövekedést mutatott és közben folyamatosan változott korösszetétele is. Ez a folyamat a vonzás jövőbeni erősségétől, az agglomerációs övezet és a budapesti munkaerő-igény alakulásától, a terület telítettségétől, a főváros fejlesztési stratégiájától stb. függően jelentősen változhat. A vándorlás ütemének egyszerű, mechanikus jellegű csökkentése a jövőben csak megközelítően írja le a várható tényleges változásokat. A vándorlási hipotézis bekövetkezését egy, a kevésbé érzékeny területekre vonatkozó hipotézisekkel összehasonlítva bizonytalanabbnak kell tekintenünk. A bizonytalanság mértéke mai ismereteink alapján nem mérhető.

Az agglomerációs övezetet több, mint egy évtizeddel ezelőtt központi döntéssel rögzítették. Az ide tartozó települések azóta bekövetkezett fejlődése, az egymással és a fővárossal kialakult és folyamatosan változó funkcionális kapcsolatrendszerük visszahatott az egyes települések szerkezetének, vonzásának és népességének alakulására. Ezért magán az agglomeráción belül, az egyébként természetes homogenizálódás mellett és ellenére, jelentős különbségek alakulhattak ki. A települések város-község bontásban végzett előreszámítása ezeket a különbségeket csak részben mutatja. Ezért a részletes prognózisnak a tervezésben való felhasználásához további kiegészítő információkat adhat az 1980. évi népszámlálás agglomerációs kötete.

A kötet négy területi egység részletes előreszámítási adatait tartalmazza, nevezetesen:

- Budapest,
- az agglomerációs övezet együtt,
- az agglomerációs övezet városai,
- az agglomerációs övezet községei,

I. és II/2 jelű előreszámítás változatait. A számítások ellenőrizhetősége és a korábbi területi /és abból aggregált/ országos változatokkal való összehasonlíthatóság céljából elvégeztük további két egység számításait is. Ezek az:

- agglomeráción kívüli összes városok,
- agglomeráción kívüli összes községek.

Ez utóbbiakat terjedelmi okokból, valamint az agglomeráció fejlesztési tervéhez szűk-ségtelen voltuk miatt nem foglaltuk a kötetbe. Megjegyezzük még, hogy az előreszámítás az 1980. január 1-i állapotból indul ki, az azóta eltelt időszak megfigyelt adatait nem vettük figyelembe.

A kötet a népességelőreszámítás-változatok közül csak az I. és a II/2 változatokat tartalmazza. A II/1 és II/3 jelű előreszámítások elhagyását az indokolja, hogy:

- a/ az Országos Tervhivatal a II/2 jelű előreszámítást fogadta el tervezési célokra,
- b/ a területi előreszámítások kötete is csak a I. és II/2 változatokat tartalmazza,
- c/ a kötet terjedelmét rendkívüli mértékben megnövelte volna további két változat közlése,
- d/ az agglomeráció népességfejlődése - mint azt már említettük - az ország más részeitől sok tekintetben eltér, annál több bizonytalansági tényezőt tartalmaz, ezért a II/1 és II/3 változatok által alkotott "sáv" nem ad megbízható többletinformációt.

A prognózis előkészítési és megvalósítási munkáiban a KSH Népeségtudományi Kutató Intézet, a KSH Népesedésszaktisztikai Főosztály, valamint a KSH Számítóközpont munkatársai vettek részt.

Miután az agglomerációra vonatkozó előreszámítás kiindulása és módszere a korábban elkészült prognózisokéval azonos volt, a felhasználás megkönnyítése céljából a FÜGGELÉK-ben változatlanul közöljük az 1981-2001 közötti időszakra szóló területi népességelőreszámítás kiadványának /Bies K. - Hablicsek L. - Szabó K.: "Magyarország népessége 1981-2001, területi népességelőreszámítás" KSH Népeségtudományi Kutató Intézet Közleményei 56. sz. kötet/ megfelelő részeit.

II. FÜGGELÉK

1. Az előreszámítás módszere

Pejlett népesedésstatisztikával rendelkező országokban a népességelőreszámítás, az ENSZ ajánlása alapján¹ komponens módszerrel készül. A komponens módszer a népesség reprodukciós folyamatainak elméletileg pontos, diszkrét modellje, melynek segítségével kimutatható, hogy a reprodukció komponensei /termékenység, halandóság, vándor mozgalom/ mennyivel járulnak hozzá a népességfejlődéshez, milyen mértékben növelik-csökkentik a népesség számát és hogyan módosítják korstrukturáját.

A módszernek több változata, felírási módja ismeretes, lényegüket tekintve ezek megközelítően azonosak. Abból a tényből indulnak ki, hogy a népesség létszámát és korösszetételét a termékenység, a halandóság és a vándormozgalom alakulása határozza meg.

A módszer alapján az egyes területi egységek előreszámítása három egymást követő szakaszban készül el:

1. a termékenység, a halandóság és a vándorlás /népmozgalmi komponensek/ jövőbeni alakulására vonatkozó fő hipotézisek kidolgozása;
2. a fő hipotézisekből kiindulva a felsorolt komponensek korszpecifikus arányszámainak /valószínűségeinek/ előrebecslése;
3. az előrebecsült termékenység, halandóság, vándorlás birtokában a népesség továbbszámítása rekurzív módon.

A rekurziós számítási eljárás a népesség továbbvezetésének elvén alapul. Az eljárás részletesebb leírását az "Országos népességelőreszámítás 1981-2001" c. kötet tartalmazza.

2. Hipotézisek

Az előreszámítás négy termékenységi és halandósági, valamint két vándorlási hipotézis alkalmazásával készült. A halandóság és a vándorlás előrebecslése teljes mértékben a területi adatokra épül, a termékenysége részben országos hipotézisek területi lebontásából származik.

¹ UN Manual III. Methods for Population Projection by Sex and Age /UN Publication Sales No. 1956.XIII.3./. Magyarország népességének előreszámítása, 1966-2001. /KSH Népeség tudományi Kutató Intézet Közleményei, 36.sz. 1968/2/

1. Termékenység

- t_0 - az 1980. évi korszpecifikus termékenység az előreszámítási időszakban változatlan.
- t_1 - az országos teljes termékenység² 1986-ig az 1975-80 között megfigyelt ütemben csökken, 1986-ban 1,50 lesz, 1987-től 1996-ig folyamatosan 1,85-ra emelkedik, majd 2000-ig változatlan. Az egyes területi egységekre vonatkozó teljes termékenységi arányszámok trendje megegyezik az országgal, a területi termékenységi differenciák 1986-ig az 1975 és 1980 közötti ütemben mérséklődnek, majd az előreszámítás folyamán az elért szinten változatlanok maradnak.
- t_2 - 1986-ig megegyezik t_1 -gyel. 1987-től 1996-ig az országos teljes termékenységi arányszám folyamatosan 1,95-ra emelkedik, majd 2000-ig változatlan. A területi teljes termékenységi arányszámok kialakítása a t_1 -nél leírt módon történik.
- t_3 - 1986-ig megegyezik t_1 -gyel. 1987-től 1996-ig az országos teljes termékenységi arányszám folyamatosan 2,05-ra emelkedik, majd 2000-ig változatlan. A területi teljes termékenységi arányszámok kialakítása a t_1 -nél leírt módon történt.

2. Halandóság

- h_0 - az egyes területi egységekre vonatkozó 1980. évi korszpecifikus halandóság az előreszámítási időszakban változatlan.
- h_1 - az egyes területi egységekre vonatkozó korszpecifikus halandóság 1991-ig az 1970 és 1980 között megfigyelt ütemben változik, 1992-től az elért szinteken változatlan.
- h_2 - 1986-ig megegyezik h_1 -gyel. 1987-től 1991-ig a változás üteme az 1970 és 1980 között megfigyelt ütem felével egyenlő. 1992-től 2000-ig az elért szinteken változatlan.
- h_3 - 1991-ig megegyezik h_1 -gyel, 1992-től a korszpecifikus halandóság minden életkorban, fokozatosan, 2000-ig összesen 10 %-kal csökken.

² A teljes termékenységi arányszám adott naptári évben az anya életkora szerinti élveszületési arányszámok összege. A mutató a szülőképes korú nők korösszetételétől független. A teljes termékenységi arányszámnak a népesség egyszerű reprodukciójához szükséges szintje a fiú-leány születési aránynak és a nők halandóságának függvénye. A mai termékenységi és halandósági viszonyok mellett ez 2,1 - 2,2 közötti érték.

3. Vándorlás

v_0 - nincs vándorlás.

v_1 - az 1970. és 1980. évi népszámlálás alapján korrigált 1980. évi kor-specifikus vándorlási arányszámok 1986-ig változatlanok, 1987-től 1991-ig egyenletesen az 1980. évi szint kétharmadára, 1992-1996 között egyenletesen az induló érték felére csökkennek, majd 1997-től az elért szinten maradnak. Az országos vándorlási egyenleg - a ke-rekítések halmozódó hibájától eltekintve - zérus.

Az előreszámításnál nemzetközi vándorlást nem vettünk figyelembe.

Az egyes jelenségekre kidolgozott hipotézisek és a számítási eljárás a je-lenségek időbeni alakulásában esetlegesen bekövetkező rövidtávú ingadozásoktól eltekint. Az előreszámítás ebből a szempontból időben kiegyenlített, várható átlagértékeket ad.

3. A hipotézisek tartalma

A területi népességelőreszámítás hipotézisrendszere technikai és érdemi hi-potéziseket tartalmaz. A t_0, h_0, v_0 hipotézisek technikai jellegűek. Az első kettő a ter-mékenység és a halandóság változatlanosságával számol, a v_0 hipotézis a belső mozgás tel-jes hiányát tételezi fel. E három hipotézis - melyek tényleges megvalósulása nem várha-tó - olyan előreszámításváltozatok készítésére ad lehetőséget, melyek egyrészt a népes-ség már kialakult korösszetételének hatását mutatják be a jövőbeni népességfejlődésre, másrészt módot adnak a termékenység, a halandóság és a vándorlás várható népességszám-és korösszetétel-módosító hatásának elkülönített elemzésére.

A termékenység, a halandóság és a vándorlás érdemi hipotézisei a jelenség jövőbeni alakulásának egy-egy lehetséges irányát tükrözik. A multbeli tendenciákat és a jelenlegi állapotot, az ezekből adódó és a belátható jövőre vonatkozó demográfiai le-hetőségeket és korlátokat vázolják fel. Figyelembe veszik továbbá a trendek - az adott-ságok szabta korlátok közötti - befolyásolásának lehetőségét, illetve szükségességét az előttünk álló időszakban.

4. Felhasznált adatok. A termékenység, halandóság, vándorlás előrebecslése

Az egyes területi egységek népességének előreszámítása az 1980. évi népszám-lálásnak az adott területi egységre vonatkozó, nem és korév szerint részletezett /85 és idősebb együtt/ lakónépességéből indul ki, így az eredmények is a lakónépességre vonat-koznak.

A termékenység előrebecslésénél területi egységenként az 1975. és 1980. évi teljes termékenységi arányszámokat és az 1980. évi korszpecifikus élveszületési arányszámokat használtuk fel. A halandóság előrebecslése az 1970. és 1980. években megfigyelt korszpecifikus elhalálozási valószínűségekre támaszkodik. A vándorlásnál az 1980. évi korszpecifikus vándorlási valószínűségeknél az 1970. és 1980. évi népszámlálások közötti vándorlási különbséggel korrigált értékeket vettük alapul. A korrekció az ideiglenes vándorlások nyilvántartási pontatlanságból adódó hibáinak kiküszöbölését szolgálta.

A tapasztalati /nyers/ arányszámokat - a véletlen ingadozások kiszűrése céljából - mozgó átlaggal kiegyenlítettük. Valamennyi felhasznált statisztikai adat az 1980. évi területi, településtípus szerinti besorolásnak megfelelően homogenizált, jövőbeni közigazgatási változásokat az előreszámítás nem vesz figyelembe. A termékenység, illetve a halandóság technikai hipotéziséknél az 1980-ban megfigyelt és kiegyenlített arányszámokat, valószínűségeket területi egységenként változatlanok tekintettük 2000-ig.

A termékenység érdemi hipotéziseinél a területi egységek teljes termékenységi arányszámainak az országos értékhez viszonyított különbségeit becsültük előre, kezdőértéknek az 1980. évi differenciákat véve. A különbségek 1986-ig az 1975-80 között megfigyelt ütemben változnak /többnyire csökkennek/, 1987-től az elért szinteken változatlanok, tehát a területi teljes termékenység 1987-től a hipotézisekben megadott, az országra vonatkozó értékekkel párhuzamosan alakul. A kapott területi teljes termékenységekből az 1980. évi korszpecifikus élveszületési arányszámok megoszlásának felhasználásával állítottuk elő a megfelelő, előrebecsült élveszületési valószínűségeket.

Az elhalálozási valószínűségeket korévenként, lineáris extrapolációval becsültük előre, támaszkodva az adott területi egységre vonatkozó, 1970. és 1980. évi tényleges elhalálozási valószínűségekre. A lineáris extrapolációt a hipotéziseknél meghatározott módon ütemcsökkenéssel, a szintek állandósulásával, illetve általános halandóságjavulással módosítottuk.

A korszpecifikus vándorlási valószínűségeket 1980-ban megfigyelt és korrigált értékeket a hipotézisben megadott módon szakaszonként változtattuk, biztosítva, hogy az országos vándorlási egyenleg - egészen kis kerekítési hibáktól eltekintve - zéró legyen. A termékenység, a halandóság és a vándorlás kölcsönhatásaiból eredő torzítások kiküszöböléséről számítástechnikai eljárások gondoskodtak.

5. A népességelőreszámítás változatai

Az előreszámítás egy technikai és három érdemi változatot tartalmaz. Az egyes változatok - a hipotéziseknél bevezetett jelöléseket használva - az alábbi feltételek alkalmazásával jöttek létre:

	I	II/1.	II/2.	II/3.
	v á l t o z a t			
termékenység	t_0	t_1	t_2	t_3
halandóság	h_0	h_1	h_2	h_3
vándorlás	v_0	v_1	v_1	v_1

Az I jelű technikai változat azt tükrözi, hogy az 1980. évi termékenység és halandóság állandósulását feltételezve milyen hatást gyakorol a népesség jövőbeni létszámára és korösszetételére az 1980. I. 1-én megfigyelt népességstruktúra.

A II/1, II/2, II/3 érdemi változatok a jövőbeni népességfejlődés egy-egy irányát jelölik ki. Hipotézisei a II/1 változattól indulva a II/2 és II/3 változatokban a termékenység és a halandóság egyre kedvezőbb alakulását, valamint egyformán a vándorlások azonos csökkenését tételezik fel. A 2001.I.1-én várható népességszámokat tekintve alsó, középső és felső értéket adó, ezáltal mai ismereteink szerint a népességfejlődés valószínű intervallumát meghatározó előreszámítások. A változatok 1986-ig azonos feltételekre épülnek.

A területi népességelőreszámítás alsó változata az országos népességfejlődésnek azt a lehetséges irányát tükrözi, amely a népesedési folyamatok jelentősebb befolyásolásának hiányában valósul meg. A területi előreszámítás középső változata folyamatos, hatékony népesedés-, szociál- és egészségügyi politikát tételez fel. A felső változat jelentősen javuló gazdasági körülmények között megvalósított széleskörű és következetesen végrehajtott, a társadalompolitika szerves részeként érvényesülő hatékony, folyamatos népesedéspolitikai programmal számol, amely képes lehet a termékenységet számottevően növelni és a halandóság másfél évtizede tartó romlását nemcsak megállítani, de trendjét megfordítva érzékelhető javulást elérni.

Mindhárom változat a területi mobilitás 1970-80 között megfigyelt trendjének 1986-ig történő állandósulását, ezt követően pedig folyamatos és az induló időszakhoz képest jelentősebb visszaesését tételezi fel, összefüggésben empirikus kutatási

eredményekkel. Az 1970-es évek második felében a korábbi időszak rendkívül intenzív migrációs folyamatai jelentős mértékben lelassultak, a megyék zártsága növekedett és a kevésbé ellátott településekből a fejlettebb városi vagy városiasodó térségek irányába zajlott a belső mozgás. A kialakulóban levő és a népesség belső mozgását az előzőektől eltérően befolyásolni szándékozó távlati terület- és településfejlesztési koncepciók hatását közvetlenül még nem vehettük figyelembe. Nem várható azonban, hogy e koncepciókon alapuló terület- és településfejlesztési politika a hosszútávú előrejelzés első negyedében a már kialakult tendenciákat ütemében és irányában érdemlegesen befolyásolhatja; az előző időszak trendjét továbbvivő prognózistól jelentősebb eltérésre nem számíthatunk.

Ezt követően, különösen az általános gazdaságpolitika s annak részét képező regionális fejlesztés feltételeinek javulásával, amely a lakosság életkörülményeiben, ellátottsági színvonalában a ma meglévő differenciák további csökkenését, a falusi térségek arányosabb fejlesztését eredményezi, a lakóhelyváltogatások számának jelentősebb visszaesésével és a korábbi túlzott városbaáramlás mérséklődésének esetleg határozott csökkenésével lehet számolni.

6. Megjegyzések az eredmények felhasználásához

Az előreszámítás legbizonytalanabb komponensét általában a migráció jelenti. Többek között ez az oka annak, hogy még a fejlett népesedésstatisztikával rendelkező országokban is csak szórványosan készülnek területi prognózisok, s ha mégis, akkor a migrációt rendkívül leegyszerűsített formában veszik figyelembe.

Jelenlegi népességelőreszámítás lakónépességre vonatkozik, így az állandó és ideiglenes jellegű vándorlásokat is tartalmazza. Ez utóbbiak megbízhatósága alacsonyfokú, részben statisztikai számbavételi okok, részben a lakóhelyváltogatásokra vonatkozó jogszabályok /ideiglenes be- és kijelentkezés/ korlátozott érvényesülése miatt.

Ezen túlmenően a számított értékek megbízhatóságát befolyásolja a területi egységek dezaggregáltsági foka. A kisebb területi egységekben az adott demográfiai esemény egy naptári évben bekövetkezésének esélye bizonyos életkorokban nem mérhető, ezért valószínűségek előállítása csak becslés útján történhet.

A területi népességelőreszámítás eredményei éppen ezért úgy tekintendők, mint amelyek a népesedési folyamatok fő tendenciáinak irányát írják le, rövidebb távon viszonylag megbízható relativ pontossággal. Ugyanakkor azoknál a településeknél, ame-

lyeknél a népességszám növekedését az elmúlt, mintegy évtizednyi időben a bevándorlás fokozottabban érintette /ez elsősorban Budapestre és a városok egy részére vonatkozik/, az ország népességszámának jövőbeni csökkenése és a jelenleg kialakulóban levő, a kisebb települések népességmegtartó képességét fokozottabban hangsúlyozó távlati területfejlesztési koncepció várható hatása, összességében tehát a korábbi tendenciák változása miatt az előreszámítás hibája jelentősebb lehet.

III. ÖSSZEFOGLALÓ EREDMÉNYEK

(I, II/2 változat)

TÁBLÁZATOK

1. Számított népesség
1981 - 2001

1 000 fő

Év	Budapest ³	Agglomeráció		
		együtt	városai	községei

I. változat

1981	2 051,8	411,1	98,1	313,0
1982	2 043,2	412,0	98,4	313,6
1983	2 033,5	412,7	98,7	314,0
1984	2 022,7	413,2	98,9	314,3
1985	2 011,0	413,5	99,0	314,5
1986	1 998,5	413,6	99,1	314,5
1987	1 985,2	413,7	99,2	314,5
1988	1 971,5	413,7	99,2	314,5
1989	1 957,3	413,7	99,3	314,4
1990	1 942,9	413,6	99,3	314,3
1991	1 928,4	413,5	99,3	314,2
1996	1 858,2	414,6	99,9	314,7
2001	1 796,2	417,0	101,0	316,0

II/2. változat

1981	2 057,5	416,5	100,3	316,2
1982	2 054,2	422,6	102,7	319,9
1983	2 049,1	428,1	105,0	323,1
1984	2 042,5	433,1	107,1	326,0
1985	2 034,3	437,6	109,2	328,4
1986	2 024,8	441,8	111,1	330,7
1987	2 014,5	445,6	112,9	332,7
1988	2 004,5	449,2	114,7	334,5
1989	1 994,6	452,5	116,3	336,2
1990	1 985,1	455,6	117,8	337,8
1991	1 976,0	458,5	119,2	339,3
1996	1 941,0	473,8	126,2	347,6
2001	1 919,2	491,6	133,8	357,8

³ Budapest számított népessége az ország többi részének eltérő területi bontása miatt eltérhet a területi előreszámítás kötetben közölt adatoktól, a különbség azonban nem számottevő.

2. Népesség kiemelt korcsoportok szerint
1981 - 2001

1 000 fő

Év	0 - 14	15 - 39	40 - 59	60 - X	Együtt
----	--------	---------	---------	--------	--------

Budapest

I. változat

1981	373,6	724,8	533,0	420,4	2 051,8
1986	366,9	676,6	525,0	430,0	1 998,5
1991	324,6	642,5	533,6	427,7	1 928,4
1996	276,1	594,8	578,5	408,8	1 858,2
2001	264,6	568,8	573,6	389,2	1 796,2

II/2. változat

1981	376,1	728,5	532,6	420,3	2 057,5
1986	366,6	708,5	522,5	427,2	2 024,8
1991	323,2	703,2	530,0	419,6	1 976,0
1996	291,7	680,5	572,5	396,4	1 941,1
2001	316,5	664,7	564,2	373,8	1 919,2

Agglomeráció együtt

I. változat

1981	98,3	158,1	96,6	58,1	411,1
1986	95,7	154,0	101,7	62,2	413,6
1991	85,6	151,5	111,3	65,1	413,5
1996	78,0	146,3	123,5	66,8	414,6
2001	80,6	143,9	123,4	69,1	417,0

II/2. változat

1981	99,4	160,8	97,6	58,7	416,5
1986	100,6	168,5	107,2	65,5	441,8
1991	92,3	175,1	120,7	70,4	458,5
1996	87,3	176,0	137,8	72,7	473,8
2001	97,3	175,6	143,0	75,7	491,6

Év	0 - 14	15 - 39	40 - 59	60 - X	Együtt
----	--------	---------	---------	--------	--------

Agglomeráció városai

I. változat

1981	24,3	39,0	21,8	13,0	98,1
1986	23,9	37,6	23,9	13,7	99,1
1991	20,9	36,8	27,2	14,4	99,3
1996	18,5	35,5	31,0	14,9	99,9
2001	19,3	34,7	31,1	15,9	101,0

II/2. változat

1981	24,9	40,2	22,1	13,1	100,3
1986	26,5	43,6	26,1	14,9	111,1
1991	24,8	46,7	31,3	16,4	119,2
1996	23,2	48,0	37,6	17,4	126,2
2001	26,2	48,6	40,1	18,9	133,8

Agglomeráció községei

I. változat

1981	74,0	119,0	74,8	45,2	313,0
1986	71,9	116,4	77,8	48,4	314,5
1991	64,6	114,7	84,2	50,7	314,2
1996	59,4	110,9	92,5	51,9	314,7
2001	61,3	109,3	92,3	53,2	316,1

II/2. változat

1981	74,6	120,6	75,4	45,6	316,2
1986	74,1	124,9	81,1	50,6	330,7
1991	67,5	128,4	89,4	54,0	339,3
1996	64,1	128,0	100,2	55,3	347,6
2001	71,1	127,0	102,8	56,9	357,8

3. A születések számának alakulása
1980 - 2000

1 000 fő

Év	Budapest	Agglomeráció		
		együtt	városai	községek

I. változat

1980	23,8	6,0	1,5	4,5
1981	23,0	5,8	1,4	4,4
1982	22,1	5,6	1,4	4,2
1983	21,2	5,4	1,3	4,1
1984	20,3	5,3	1,3	4,0
1985	19,5	5,2	1,2	4,0
1986	18,8	5,1	1,2	3,9
1987	18,3	5,1	1,2	3,9
1988	17,9	5,1	1,2	3,9
1989	17,5	5,1	1,2	3,9
1990	17,3	5,2	1,2	4,0
1995	18,1	5,8	1,4	4,4
2000	19,1	6,0	1,5	4,5

II/2. változat

1980	23,9	6,1	1,5	4,6
1981	22,5	5,8	1,5	4,3
1982	21,0	5,5	1,4	4,1
1983	19,5	5,2	1,3	3,9
1984	18,2	5,0	1,3	3,7
1985	17,0	4,8	1,2	3,6
1986	16,3	4,7	1,2	3,5
1987	16,7	4,8	1,2	3,6
1988	17,3	5,0	1,3	3,7
1989	17,9	5,2	1,3	3,9
1990	18,5	5,5	1,4	4,1
1995	23,3	7,0	1,9	5,1
2000	25,0	7,5	2,1	5,4

4. A halálozások számának alakulása

1980 - 2000

1 000 fő

Év	Budapest	Agglomeráció		
		együtt	városai	községei

I. változat

1980	31,4	4,8	1,1	3,7
1981	31,6	4,9	1,1	3,8
1982	31,8	4,9	1,1	3,8
1983	31,9	4,9	1,1	3,8
1984	32,0	5,0	1,1	3,9
1985	32,1	5,0	1,1	3,9
1986	32,1	5,1	1,2	3,9
1987	32,1	5,1	1,2	3,9
1988	32,0	5,1	1,2	3,9
1989	31,9	5,2	1,2	4,0
1990	31,8	5,2	1,2	4,0
1995	31,5	5,4	1,2	4,2
2000	31,0	5,6	1,3	4,3

II/2. változat

1980	31,4	4,8	1,1	3,7
1981	31,7	5,0	1,1	3,9
1982	32,0	5,1	1,2	3,9
1983	32,3	5,2	1,2	4,0
1984	32,6	5,4	1,2	4,2
1985	32,7	5,5	1,2	4,3
1986	32,9	5,6	1,3	4,3
1987	32,9	5,7	1,3	4,4
1988	32,9	5,8	1,3	4,5
1989	32,8	5,9	1,4	4,5
1990	32,8	6,0	1,4	4,6
1995	32,3	6,5	1,6	4,9
2000	31,7	6,8	1,7	5,1

5. A természetes szaporodás alakulása
1980 - 2000

1 000 fő

Év	Budapest	Agglomeráció		
		együtt	városai	községei

I. változat

1980	- 7,5	1,2	0,4	0,8
1981	- 8,6	0,9	0,3	0,6
1982	- 9,7	0,7	0,3	0,4
1983	-10,8	0,5	0,2	0,3
1984	-11,7	0,3	0,1	0,2
1985	-12,6	0,2	0,1	0,1
1986	-13,2	0,1	0,1	- 0,0
1987	-13,8	- 0,0	0,0	- 0,0
1988	-14,2	- 0,1	0,0	- 0,1
1989	-14,4	- 0,1	0,0	- 0,1
1990	-14,5	- 0,0	0,1	- 0,1
1995	-13,4	0,4	0,2	0,2
2000	-11,9	0,4	0,2	0,2

II/2. változat

1980	- 7,5	1,3	0,5	0,8
1981	- 9,2	0,8	0,3	0,5
1982	-11,1	0,4	0,2	0,2
1983	-12,8	- 0,0	0,1	- 0,1
1984	-14,3	- 0,4	0,0	- 0,4
1985	-15,7	- 0,7	- 0,0	- 0,7
1986	-16,6	- 1,0	- 0,1	- 0,9
1987	-16,2	- 0,9	- 0,1	- 0,8
1988	-15,6	- 0,8	- 0,1	- 0,7
1989	-15,0	- 0,7	- 0,0	- 0,7
1990	-14,2	- 0,6	- 0,0	- 0,6
1995	- 9,0	0,5	0,3	0,2
2000	- 6,7	0,7	0,4	0,3

6. A vándorlási egyenleg alakulása
1980 - 2000

1 000 fő

Év	Budapest	Agglomeráció		
		együtt	városai	községek

II/2. változat

1980	5,6	5,3	2,1	3,2
1981	5,9	5,3	2,1	3,2
1982	6,0	5,1	2,1	3,0
1983	6,1	5,0	2,0	3,0
1984	6,1	4,9	2,0	2,9
1985	6,2	4,8	1,9	2,9
1986	6,4	4,9	2,0	2,9
1987	6,1	4,5	1,8	2,7
1988	5,8	4,1	1,7	2,4
1989	5,5	3,8	1,5	2,3
1990	5,1	3,5	1,4	2,1
1995	3,6	2,8	1,7	1,7
2000	2,4	2,7	1,9	1,6

7. A tényleges szaporodás alakulása
1980 - 2000

1 000 fő

Év	Budapest	Agglomeráció		
		együtt	városai	községei

I. változat

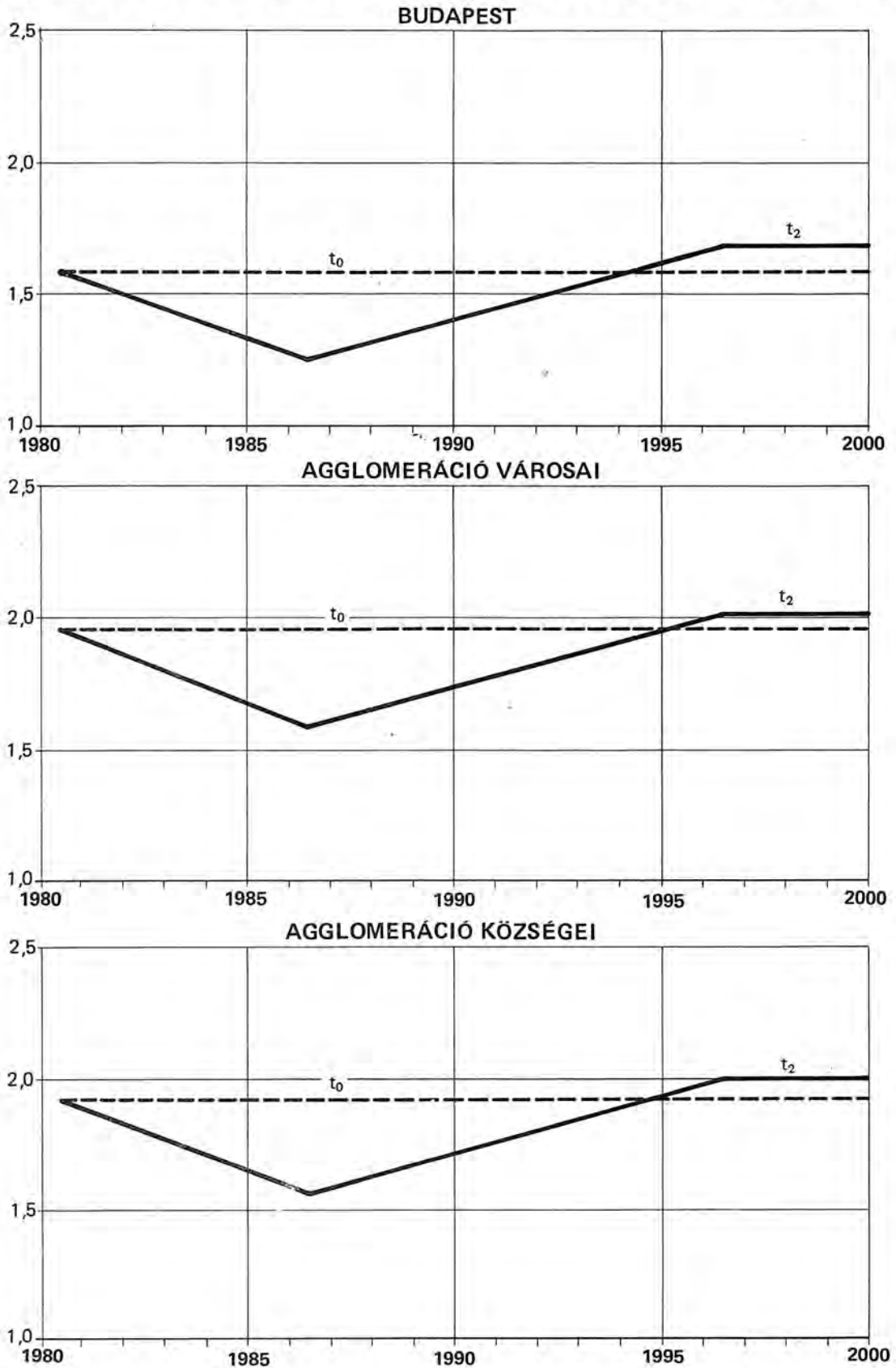
1980	- 7,5	1,2	0,4	0,8
1981	- 8,6	0,9	0,3	0,6
1982	- 9,7	0,7	0,3	0,4
1983	-10,8	0,5	0,2	0,3
1984	-11,7	0,3	0,1	0,2
1985	-12,6	0,2	0,1	0,1
1986	-13,2	0,1	0,1	- 0,0
1987	-13,8	- 0,0	0,0	- 0,0
1988	-14,2	- 0,1	0,0	- 0,1
1989	-14,4	- 0,1	0,0	- 0,1
1990	-14,5	- 0,0	0,1	- 0,1
1995	-13,4	0,4	0,2	0,2
2000	-11,9	0,4	0,2	0,2

II/2. változat

1980	- 1,9	6,6	2,6	4,0
1981	- 3,3	6,1	2,4	3,7
1982	- 5,1	5,5	2,3	3,2
1983	- 6,7	5,0	2,1	2,9
1984	- 8,2	4,5	2,0	2,5
1985	- 9,5	4,1	1,9	2,2
1986	-10,2	3,9	1,9	2,0
1987	-10,1	3,6	1,7	1,9
1988	- 9,8	3,3	1,6	1,7
1989	- 9,5	3,1	1,5	1,6
1990	- 9,1	2,9	1,4	1,5
1995	- 5,4	3,3	1,4	1,9
2000	- 4,3	3,4	1,5	1,9

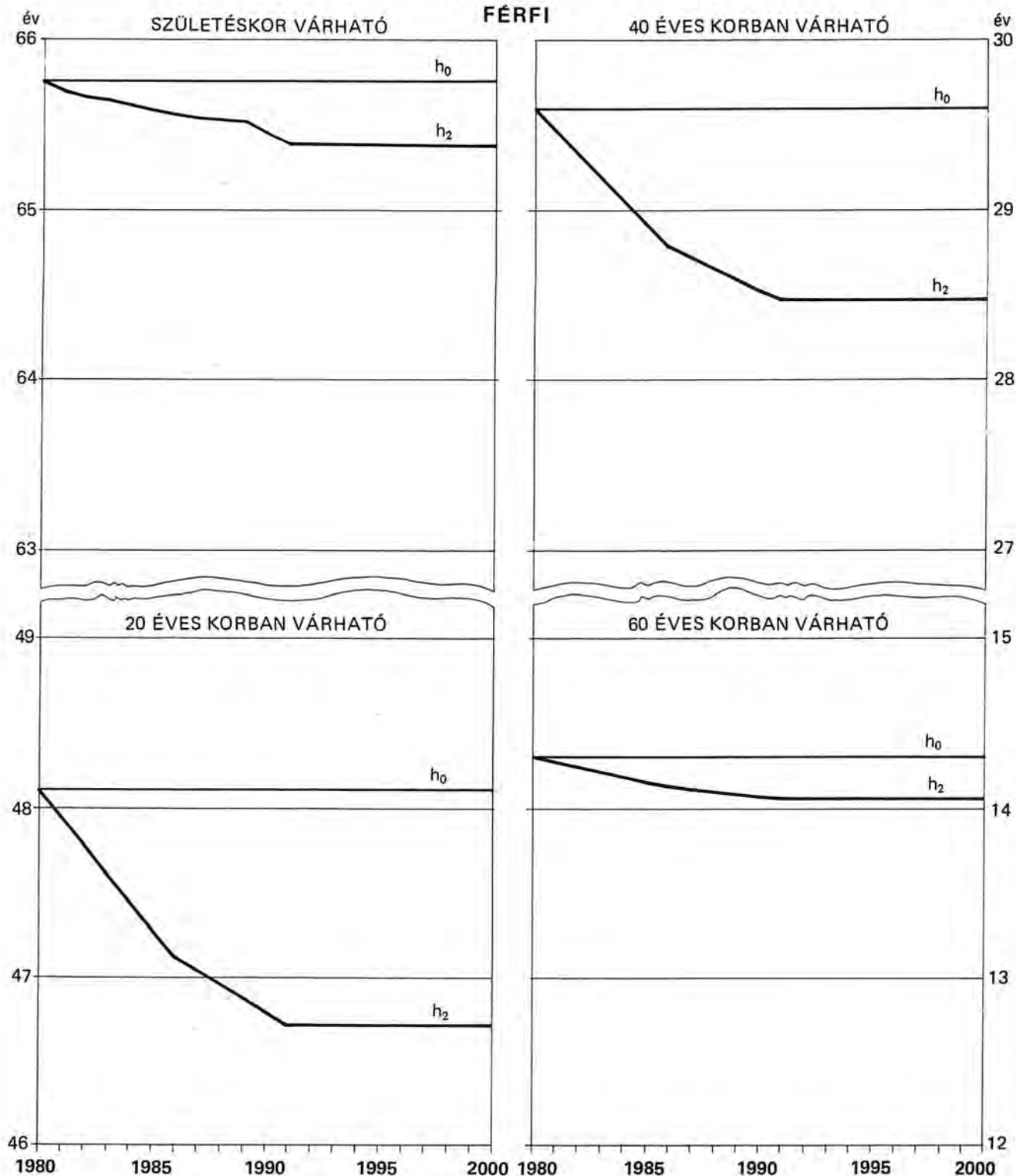
GRAFIKONOK

I. TELJES TERMÉKENYSÉG ALAKULÁSA TERÜLETI EGYSÉGENKÉNT 1980–2000

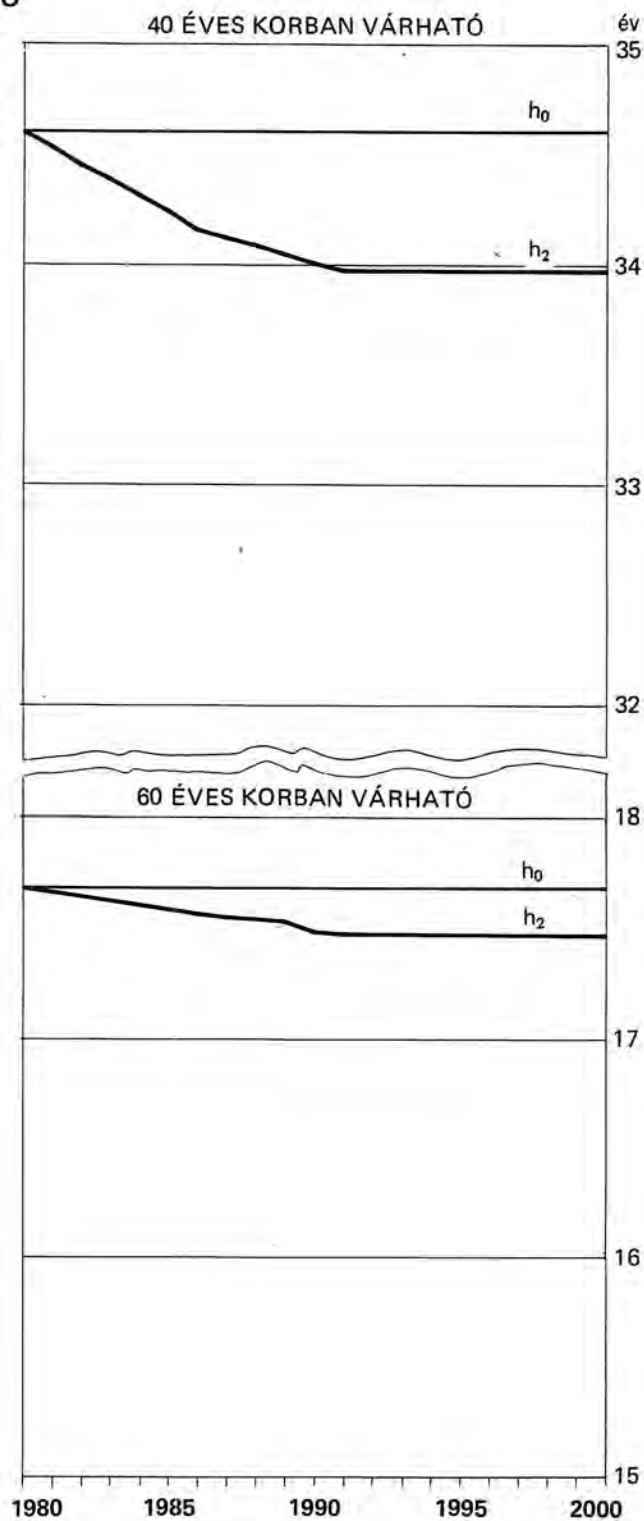
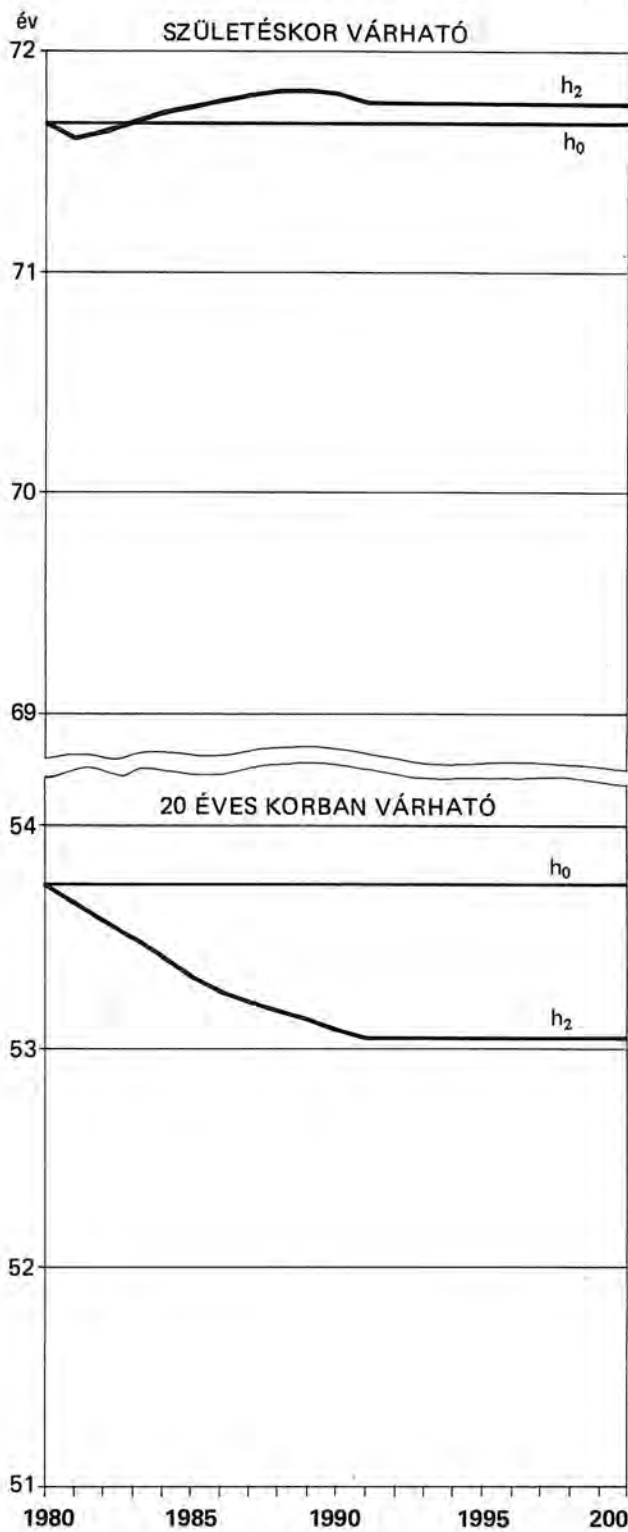


II. A KÜLÖNBÖZŐ ÉLETKOROKBAN VÁRHATÓ ÁTLAGOS ÉLETTARTAMOK
ALAKULÁSA TERÜLETI EGYSÉGENKÉNT 1980–2000 (FÉRFI, NŐ)

BUDAPEST
FÉRFI



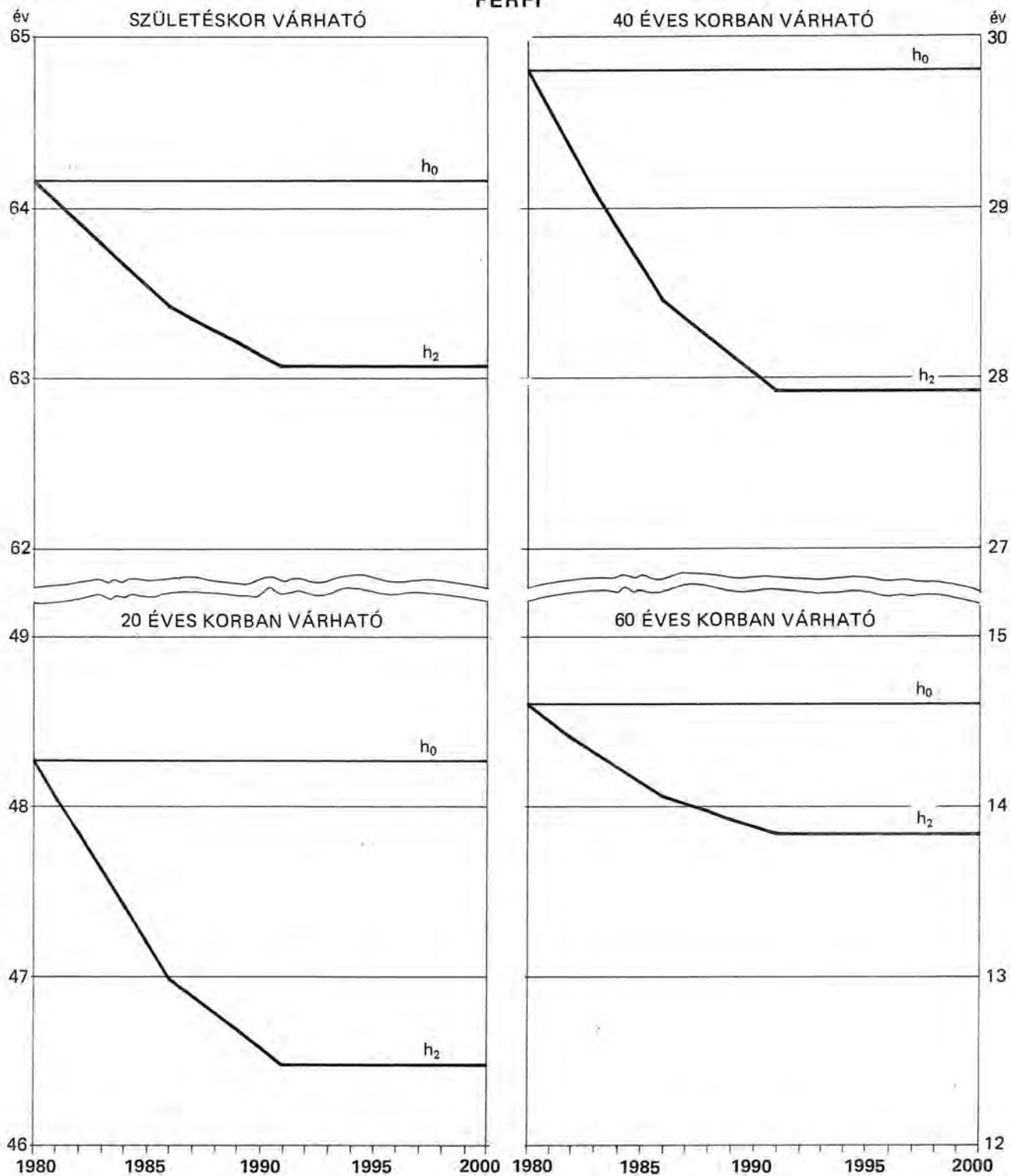
BUDAPEST
NŐ



II. A KÜLÖNBÖZŐ ÉLETKOROKBAN VÁRHATÓ ÁTLAGOS ÉLETTARTAMOK
ALAKULÁSA TERÜLETI EGYSÉGENKÉNT 1980–2000 (FÉRFI, NŐ)

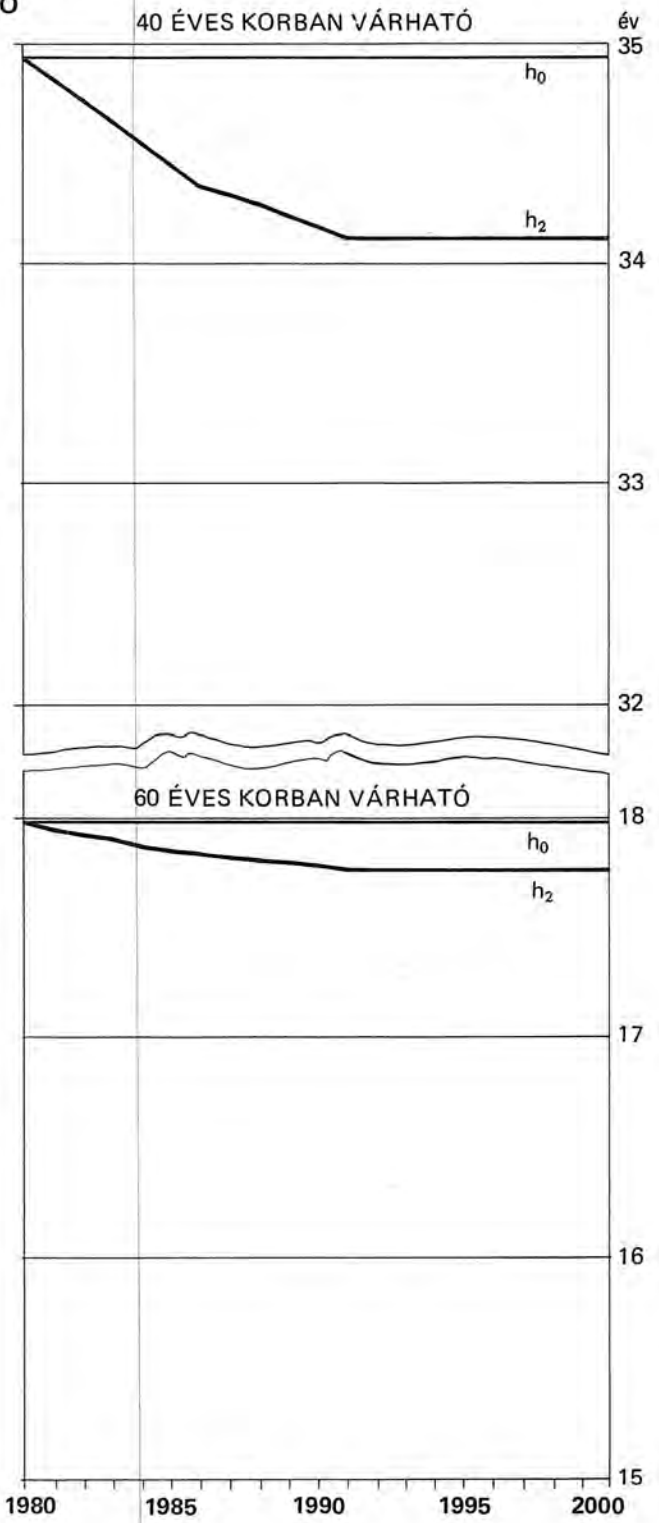
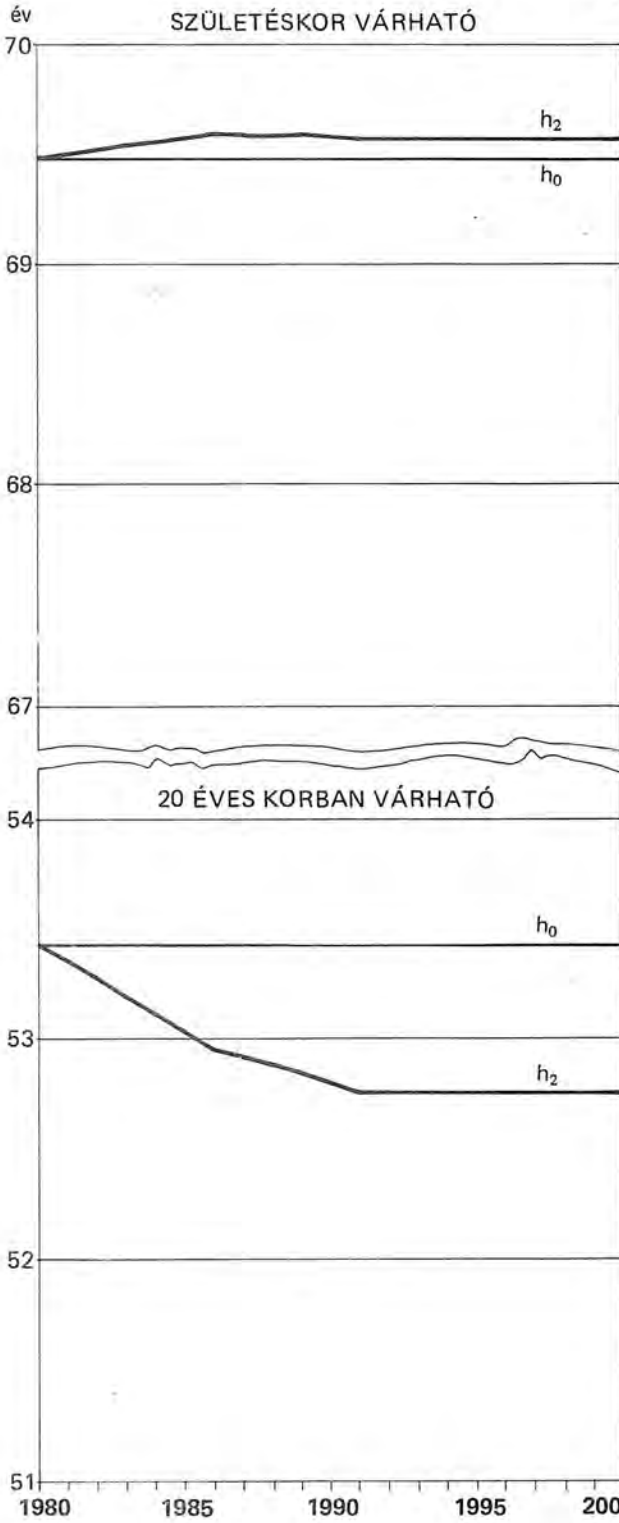
AGGLOMERÁCIÓ VÁROSAI

FÉRFI



AGGLOMERÁCIÓ VÁROSAI

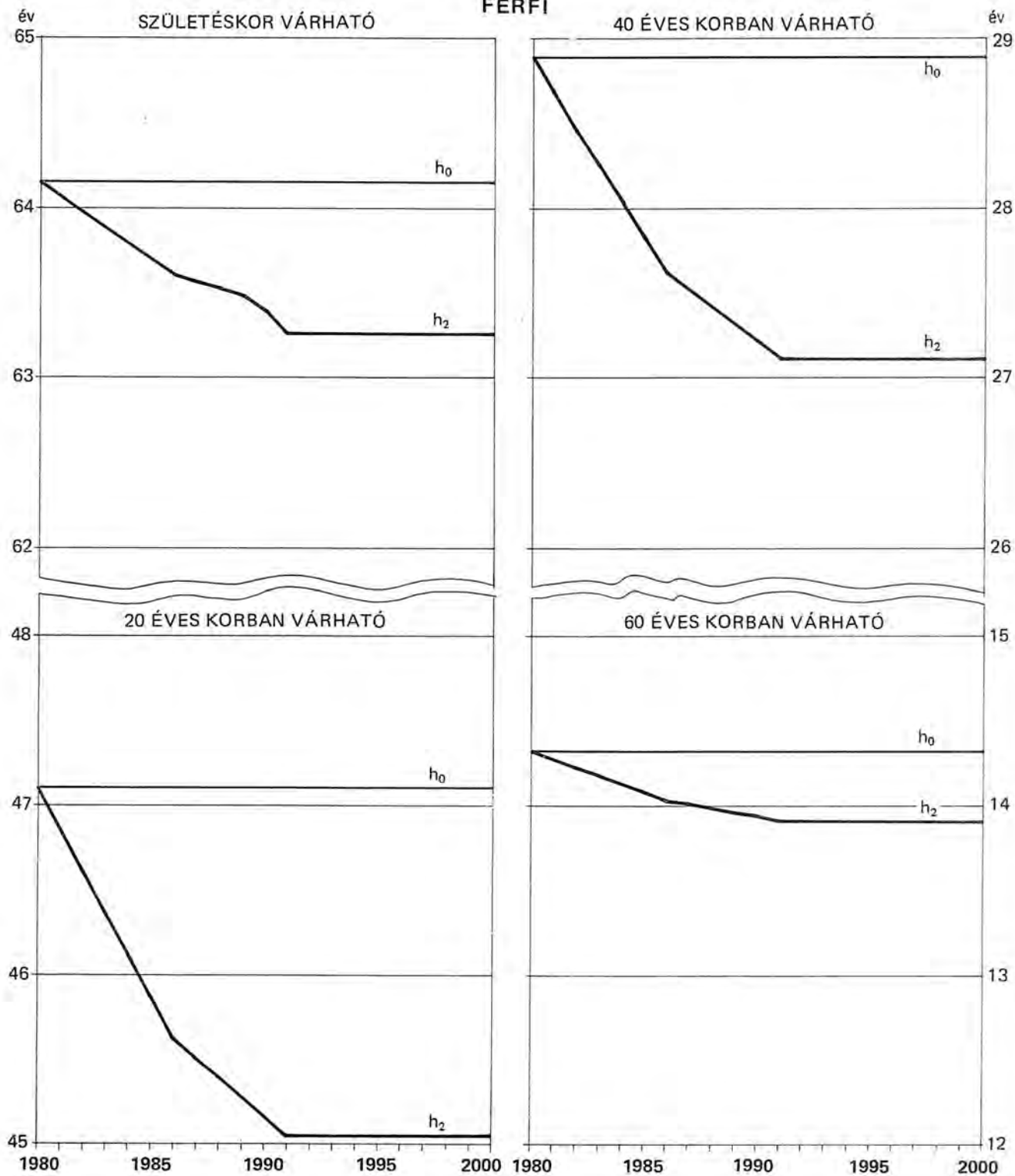
NŐ



II. A KÜLÖNBÖZŐ ÉLETKOROKBAN VÁRHATÓ ÁTLAGOS ÉLETTARTAMOK
ALAKULÁSA TERÜLETI EGYSÉGENKÉNT 1980–2000 (FÉRFI, NŐ)

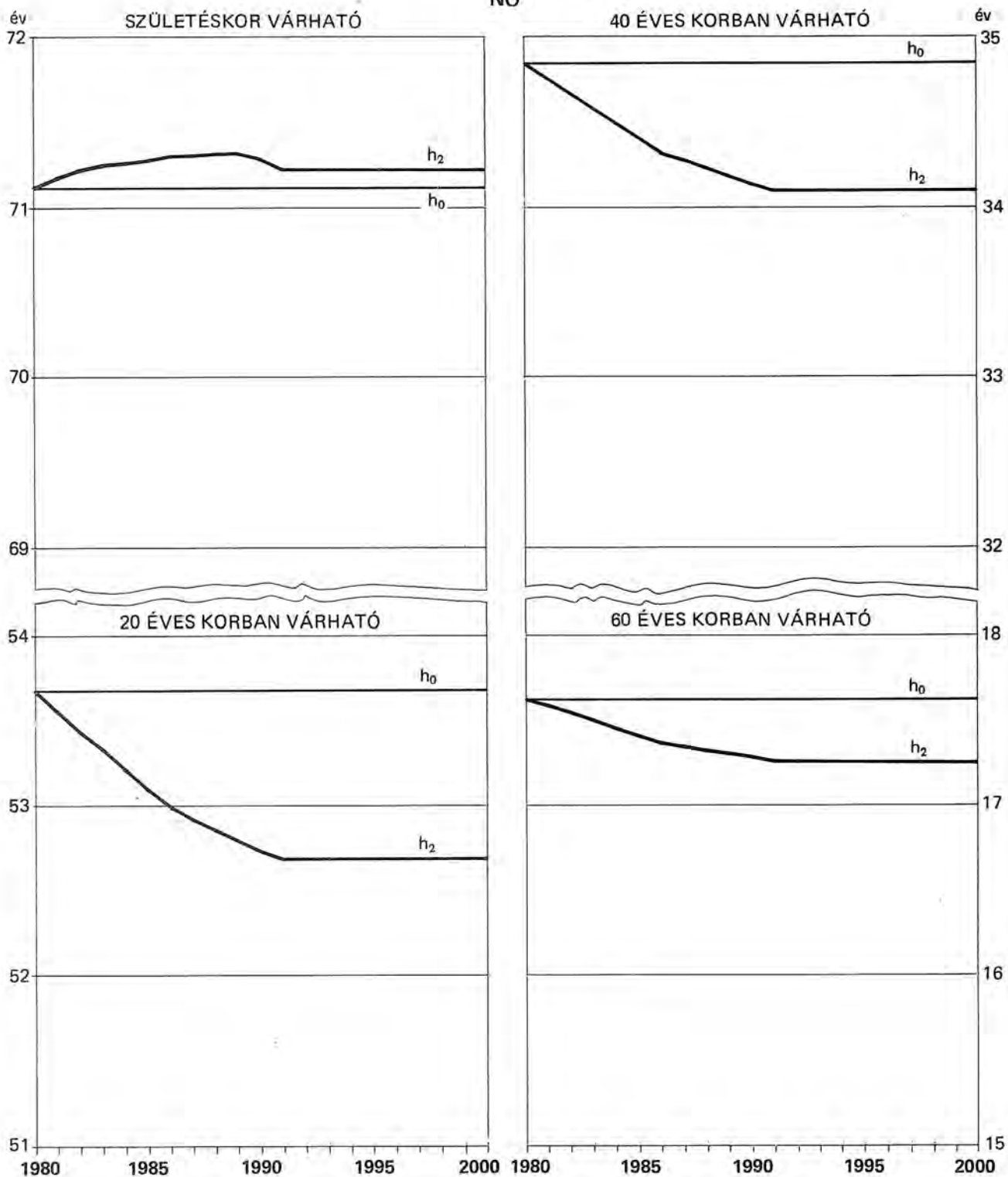
AGGLOMERÁCIÓ KÖZSÉGEI

FÉRFI

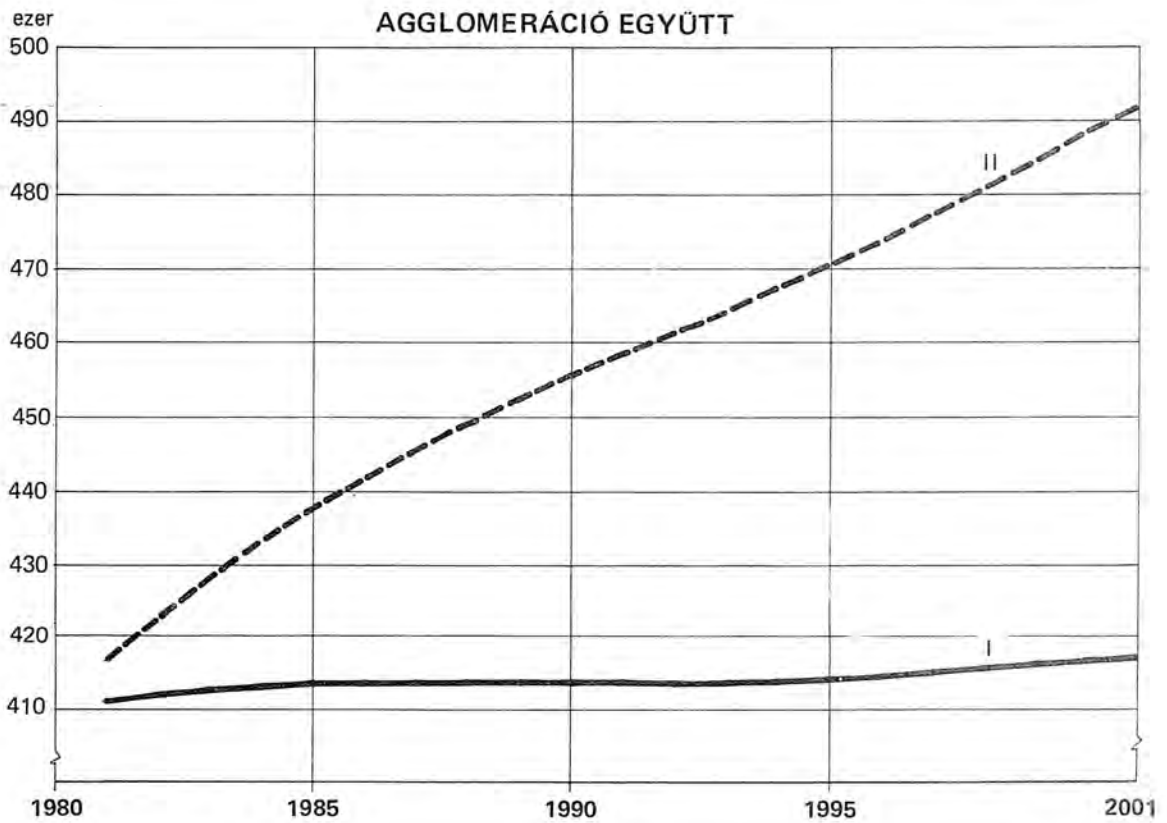
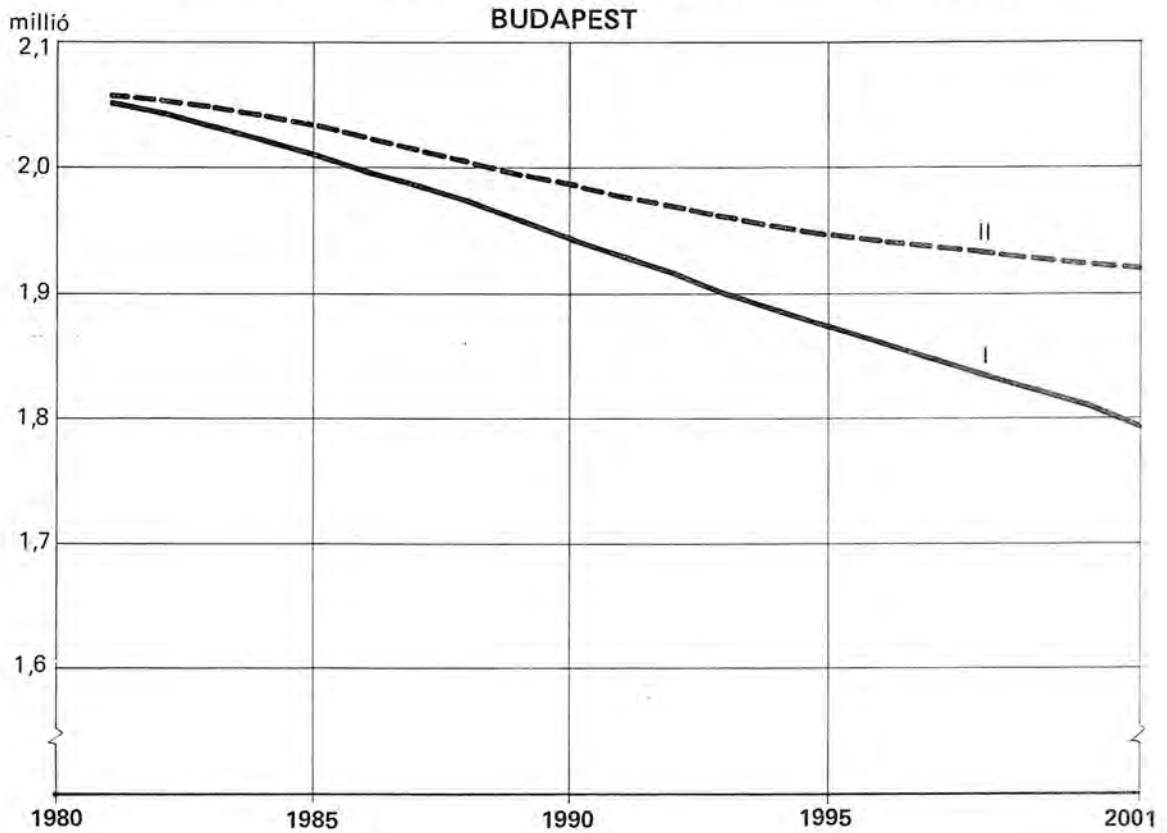


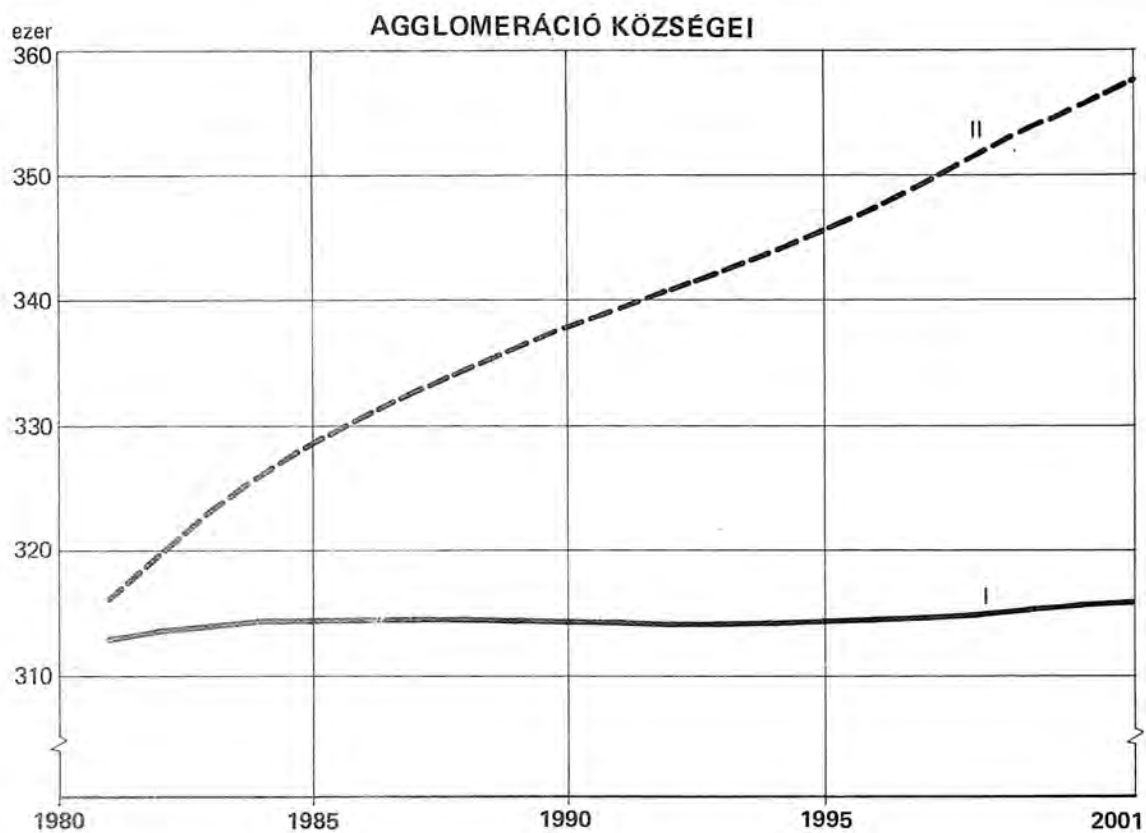
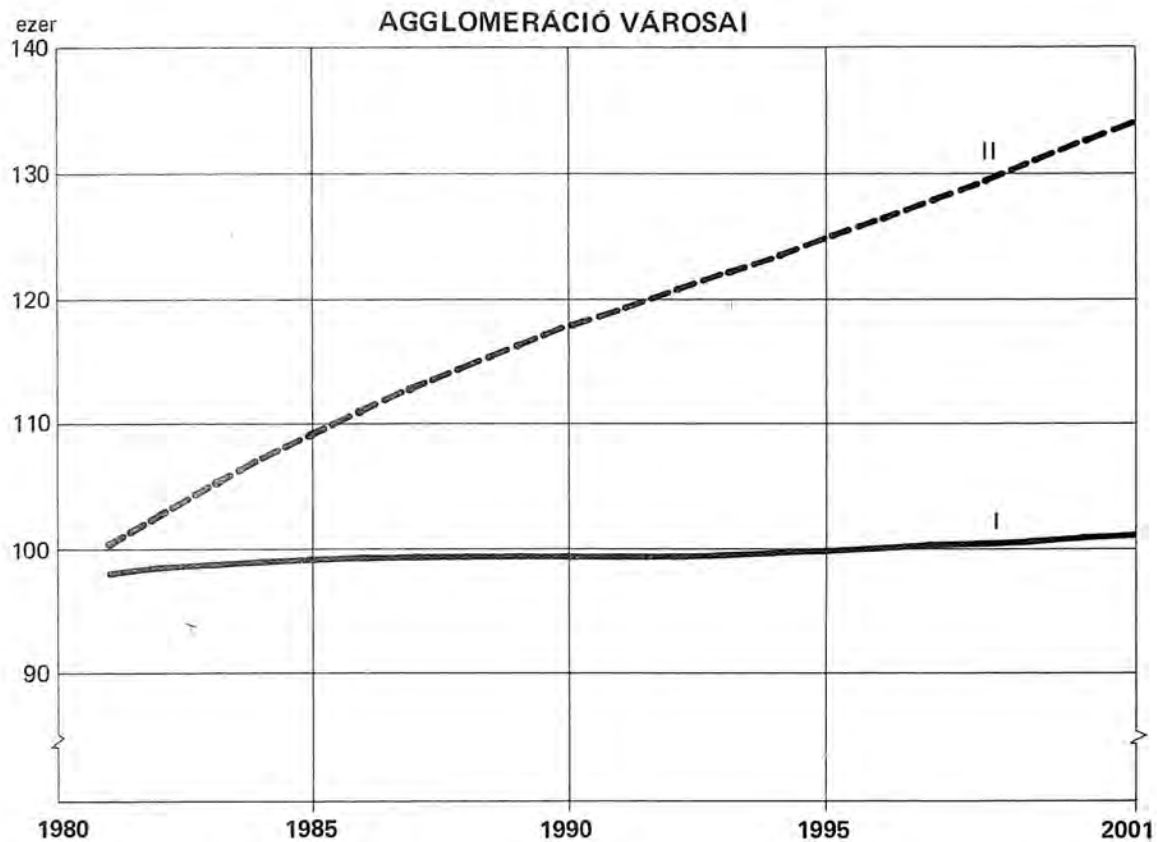
AGGLOMERÁCIÓ KÖZSÉGEI

NŐ

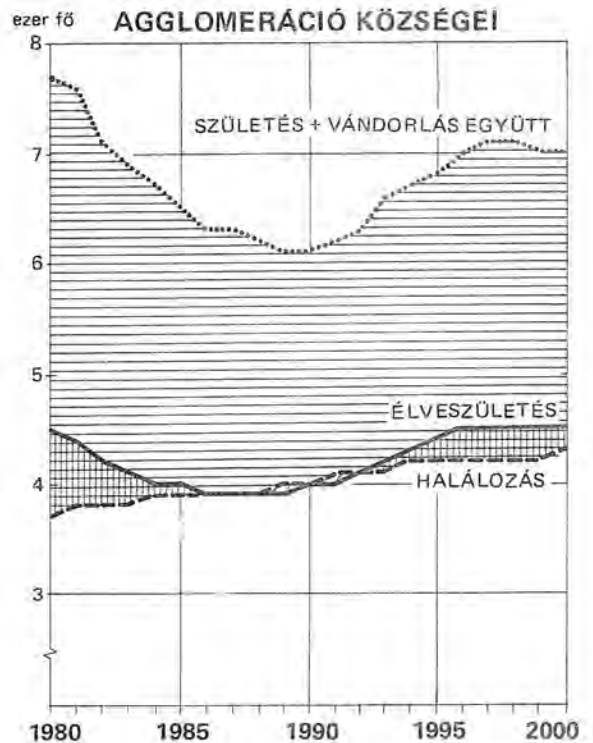
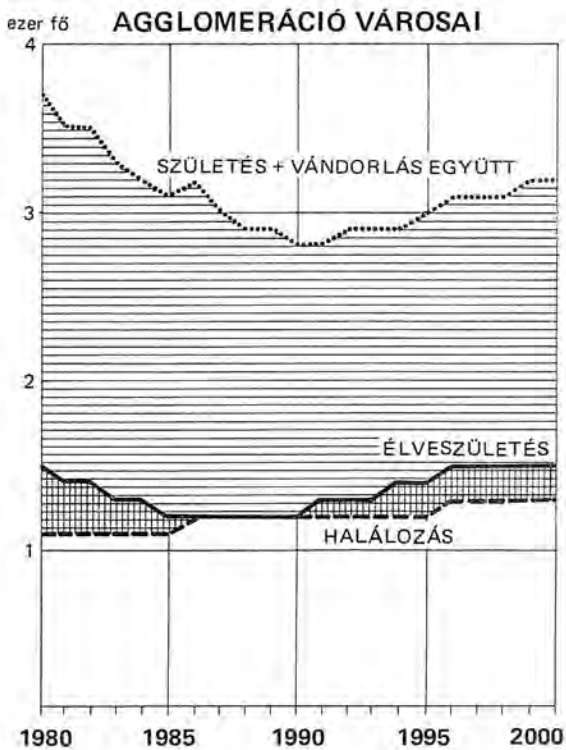
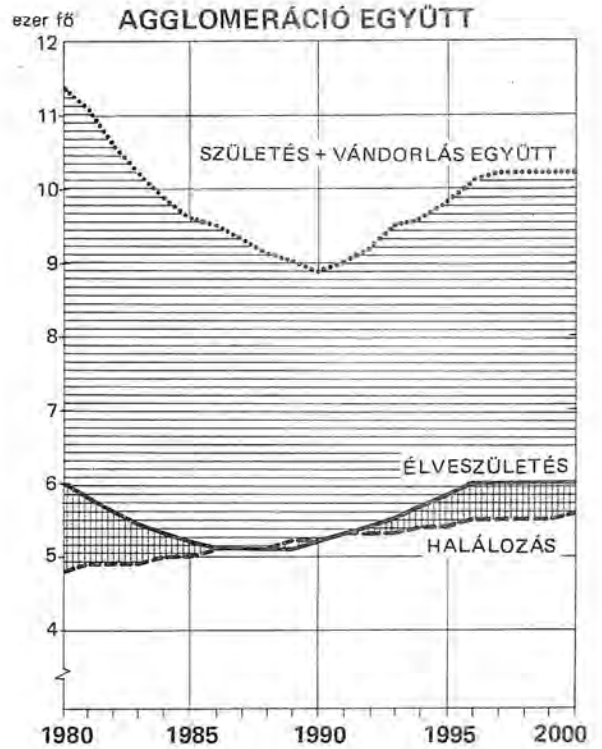
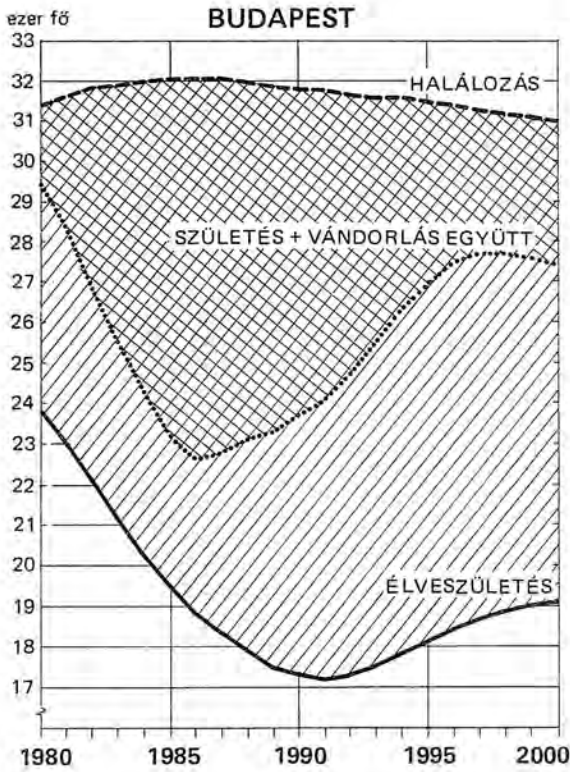


III. VÁRHATÓ NÉPESSÉGSZÁM ALAKULÁSA TERÜLETI EGYSÉGENKÉNT 1981–2001

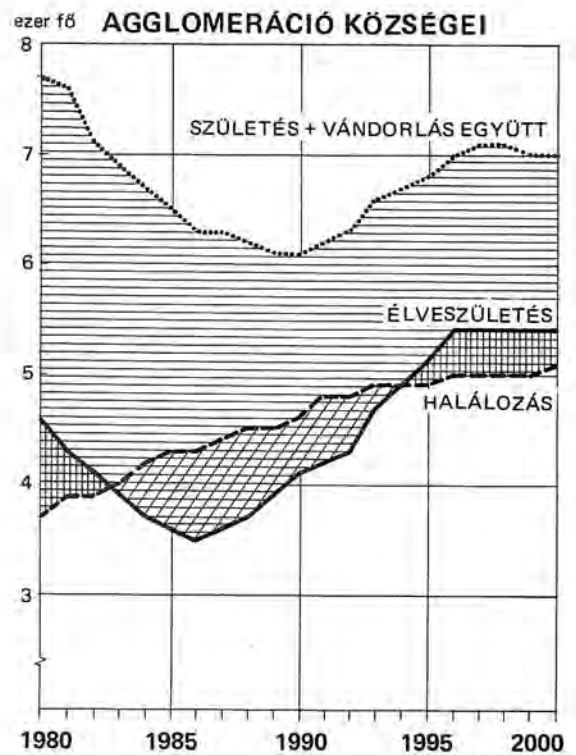
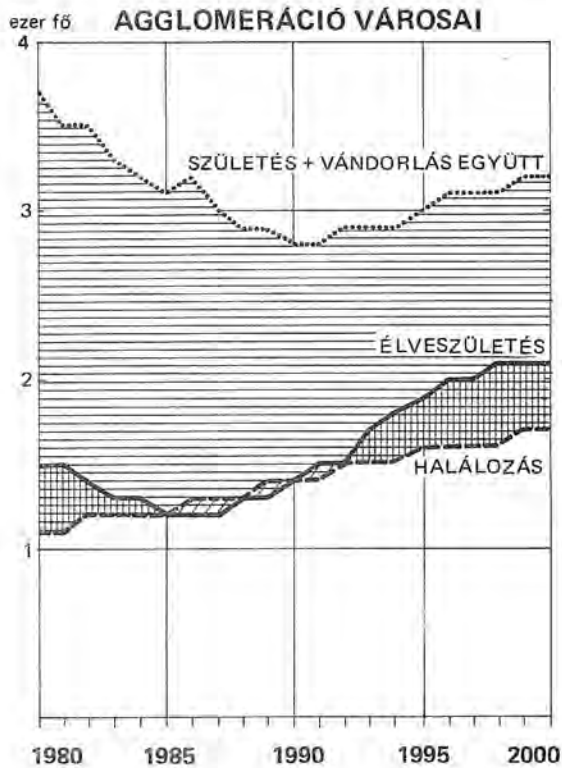
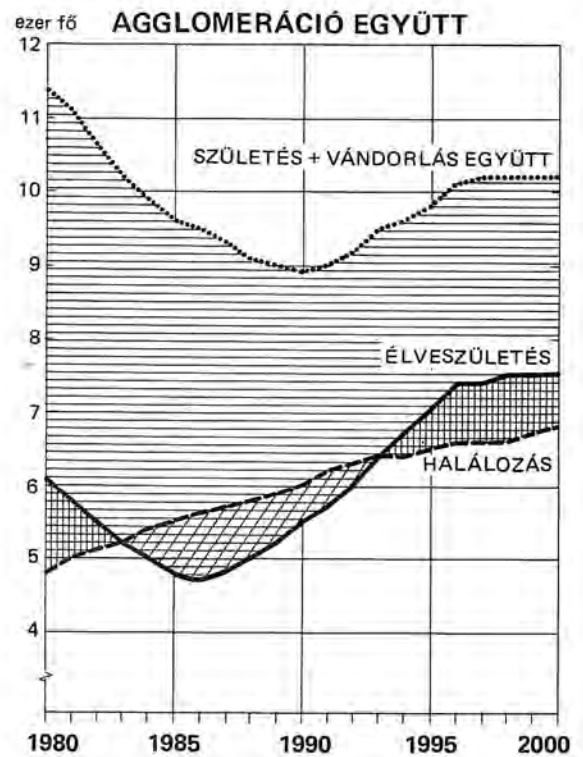
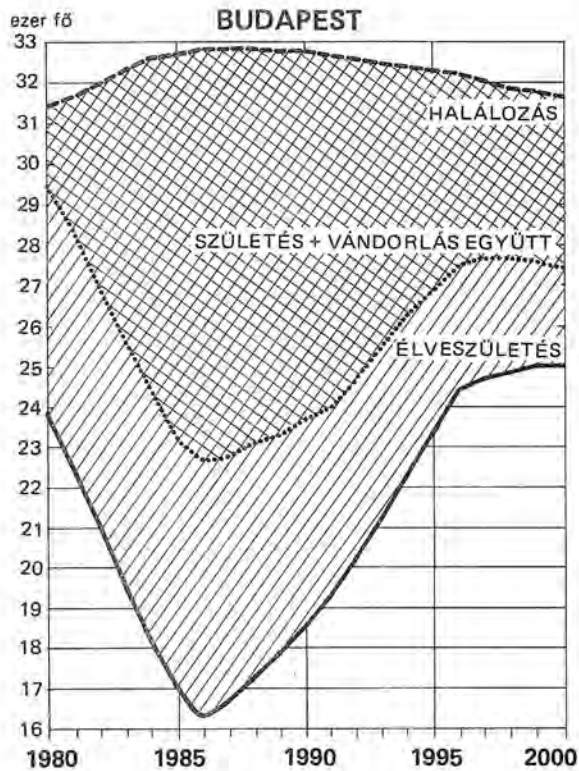








**IV. TERMÉSZETES ÉS TÉNYLEGES SZAPORODÁS/FOGYÁS ALAKULÁSA
TERÜLETI EGYSÉGENKÉNT 1980–2000
I. VÁLTOZAT**



II. VÁLTOZAT



 Természetes fogyás
 Tényleges fogyás

 Természetes szaporodás
 Tényleges szaporodás

IV. RÉSZLETES EREDMÉNYEK

I. VÁLTOZAT

BUDAPEST

Bázisév: 1980/I. változat

Budapest

1981. I. 1.

Előreszámított népesség

Korév	Férfi	Nő	Együtt	Korév	Férfi	Nő	Együtt
0	11895	11382	23277	45	11664	12711	24375
1	13300	12113	25413	46	11759	13024	24783
2	14094	13094	27188	47	11825	13391	25216
3	14697	13924	28621	48	11571	13733	25304
4	15424	14528	29952	49	12387	13793	26180
0 - 4	69410	65041	134451	45-49	59206	66652	125858
5	16100	15330	31430	50	13783	15081	28864
6	14780	14128	28908	51	13083	14754	27837
7	12211	11487	23698	52	12890	15213	28103
8	12034	11006	23040	53	12618	14696	27314
9	11621	10901	22522	54	12971	15594	28565
5 - 9	66746	62852	129598	50-54	65345	75338	140683
10	11976	11277	23253	55	13230	16321	29551
11	11992	11027	23019	56	12110	14957	27067
12	11656	10937	22593	57	12492	15459	27951
13	11116	10503	21619	58	12364	16450	28814
14	9893	9119	19012	59	12600	16249	28849
10-14	56633	52863	109496	55-59	62796	79436	142232
15	10352	9375	19727	60	12368	16281	28649
16	10665	9473	20138	61	10433	14049	24482
17	10681	9238	19919	62	6173	8587	14760
18	10276	8909	19185	63	6190	8323	14513
19	11269	9918	21187	64	6414	8709	15123
15-19	52193	46913	100106	60-64	41578	55949	97527
20	12206	11120	23326	65	8103	10824	18927
21	12583	11546	24129	66	10780	14813	25593
22	13428	12216	25644	67	10452	14181	24633
23	13342	12693	26035	68	10159	14374	24533
24	14711	14764	29475	69	9242	13282	22524
20-24	66270	62339	128609	65-69	48736	67474	116210
25	17355	17397	34752	70	9050	13235	22285
26	20757	20512	41269	71	7940	12471	20411
27	20300	20173	40473	72	7189	11450	18639
28	16228	16552	32780	73	6377	10815	17192
29	15664	16380	32044	74	5737	9929	15666
25-29	90304	91014	181318	70-74	36293	57907	94193
30	15863	16569	32432	75	4990	8817	13807
31	15403	16243	31646	76	4573	8421	12994
32	15853	17019	32872	77	4097	7995	12092
33	15958	17311	33269	78	3789	7574	11363
34	15079	15919	30998	79	3222	6778	10000
30-34	78156	83061	161217	75-79	20671	39585	60256
35	14729	15855	30584	80	2897	6387	9284
36	16330	17007	33337	81	2524	5582	8106
37	15157	15963	31120	82	2042	4936	6978
38	14851	15708	30559	83	1686	4404	6090
39	13653	14292	27945	84	1309	3716	5025
35-39	74720	78925	153645	80-84	10458	25025	35483
40	13776	14258	28034	85 -	3948	12799	16747
41	12315	13112	25427				
42	11684	12819	24503				
43	10791	12330	23121				
44	10616	12569	23185				
40-44	59182	65088	124270	összesen	963645	1088154	2051799

1980. évi mutatók	Férfi		Nő			Összt.	
	Fő	Nyers ezrl.	Fő	nyers ezrl.	Tisztított e.	Fő	Nyers ezrl.
Élveszületések száma	12191	12.710	11622	10.714	47.620	23813	11.651
Halálozások száma	15146	15.791	16215	14.948		31361	15.343
Természetes szaporodás	-2955	-3.081	-4593	-4.234		-7548	-3.692
Tényleges szaporodás	-2955	-3.081	-4593	-4.234		-7548	-3.692
Átlagos életkor		36.607		40.988			38.931
1000 férfire jutó nő				1129			

KIEMELT KORCSOPOTOK

Korcsoport	Férfi		Nő		Összt.	
	Fő	%	Fő	%	Fő	%
0 - 2	39289	4.08	36589	3.36	75878	3.70
3 - 5	46221	4.80	43782	4.02	90003	4.39
6 - 13	97386	10.11	91266	8.39	188652	9.19
14 - 17	41591	4.32	37205	3.42	78796	3.84
18 - 20	33701	3.50	29947	2.75	63648	3.10
18 - 22	59712	6.20	53709	4.94	113421	5.53
0 - 13	182896	18.98	171637	15.77	354533	17.28
0 - 14	192789	20.01	180756	16.61	373545	18.21
0 - 15	203141	21.08	190131	17.47	393272	19.17
14 - 39	372536	38.66	371271	34.12	743807	36.25
15 - 39	362643	37.63	362152	33.28	724795	35.32
16 - 39	352291	36.56	352777	32.42	705068	34.36
40 - 54	183733	19.07	207078	19.03	390811	19.05
40 - 59	246520	25.58	286514	26.33	533034	25.98
40 - 64	288107	29.90	342463	31.47	630570	30.72
14 - 54	556269	57.73	578349	53.15	1134618	55.36
14 - 59	619665	64.24	657785	60.45	1277450	62.23
14 - 64	660643	68.56	713734	65.59	1374377	66.98
15 - 54	546376	56.70	569230	52.31	1115606	54.37
15 - 59	609172	63.22	648666	59.61	1257838	61.30
15 - 64	650750	67.53	704615	64.75	1355365	66.06
16 - 54	536024	55.62	559855	51.45	1095879	53.41
16 - 59	598820	62.14	639221	58.75	1238041	60.34
16 - 64	640398	66.46	695240	63.89	1335638	65.10
55 - 99	224480	23.29	338168	31.08	562648	27.42
60 - 99	161684	16.78	258732	23.78	420416	20.49
65 - 99	120106	12.46	202783	18.64	322889	15.74
14	9893	1.03	9119	0.84	19012	0.93
Ffi:14-59; Nő:14-54;	619065	64.24	578349	52.15	1197414	58.36
Ffi: 60 ; Nő: 55 ;	12368	1.28	16321	1.50	28689	1.40
Ffi:60-64; Nő:55-59;	41578	4.31	79436	7.30	121014	5.90

Előreszámított népesség

Korév	Férfi	Nő	Fgyt	Korév	Férfi	Nő	Fgyt
0	11470	10974	22444	45	10539	12517	23056
1	11863	11359	23222	46	11574	12652	24226
2	13289	12103	25392	47	11664	12959	24622
3	14087	13087	27174	48	11720	13325	25045
4	14691	13922	28613	49	11459	13657	25116
0 - 4	65400	61445	126845	45-49	56956	65109	122065
5	15418	14521	29939	50	12259	13713	25972
6	16095	15325	31420	51	13632	14981	28613
7	14776	14125	28901	52	12918	14653	27571
8	12206	11485	23691	53	12706	15098	27804
9	12030	11005	23035	54	12418	14581	26999
5 - 9	70525	66461	136986	50-54	63932	73026	136959
10	11617	10899	22516	55	12752	15460	28212
11	11972	11273	23245	56	12985	16175	29160
12	11987	11024	23011	57	11872	14808	26680
13	11652	10933	22585	58	12225	15255	27480
14	11112	10500	21612	59	12087	16252	28339
10-14	58340	54629	112969	55-59	61921	77990	139911
15	9889	9115	19004	60	12290	16031	28321
16	10346	9371	19717	61	12032	16047	28079
17	10656	9469	20125	62	10108	13826	23934
18	10670	9235	19905	63	5965	8429	14394
19	10214	8905	19119	64	5967	8169	14135
15-19	51775	46095	97870	60-64	46362	62511	108873
20	11257	9913	21170	65	6171	8524	14695
21	12193	11113	23306	66	7776	10595	18371
22	12568	11549	24108	67	10330	14460	24790
23	13410	12210	25620	68	9979	13805	23784
24	13325	12688	26013	69	9665	13954	23619
20-24	62753	57464	120217	65-69	43921	61348	105269
25	14691	14755	29446	70	8738	12880	21618
26	17329	17387	34716	71	8507	12750	21257
27	20721	20497	41218	72	7398	11956	19354
28	20262	20161	40423	73	6648	10925	17573
29	16196	16541	32737	74	5848	10270	16118
25-29	89199	89341	178540	70-74	37139	59751	96890
30	15631	16370	32001	75	5224	9381	14605
31	15831	16554	32385	76	4505	8290	12795
32	15372	16226	31598	77	4098	7859	11957
33	15824	16996	32820	78	3546	7403	11049
34	15927	17285	33212	79	2355	6037	10292
30-34	78595	83431	162016	75-79	20828	39870	60698
35	15047	15890	30937	80	2831	6168	8999
36	14694	15826	30520	81	2512	5747	8259
37	16284	16974	33258	82	2165	4965	7130
38	15107	15935	31042	83	1732	4353	6085
39	14794	15679	30473	84	1415	3884	5299
35-39	75926	80304	156230	80-84	10655	25117	35772
40	13596	14264	27860	85 -	0084	13477	13561
41	13713	14221	27934				
42	12254	13073	25327				
43	11619	12777	24396				
44	10722	12288	23010				
40-44	61904	66623	128527	összesen	960206	1082992	2043198

1981. évi mutatók	Férfi		Nő			Együtt	
	Fő	Nyers ezrl.	Fő	Nyers ezrl.	Tisztított e.	Fő	Nyers ezrl.
Élveszületések száma	11755	12.294	11205	10.374	46.532	22960	11.275
Halálozások száma	15194	15.890	16367	15.153		31561	15.499
Természetes szaporodás	-3439	-3.596	-5162	-4.779		-8601	-4.224
Tényleges szaporodás	-3439	-3.597	-5162	-4.779		-8601	-4.224
Átlagos életkor		36.691		41.092			39.024
1000 férfire jutó nő			1128				

KIEMBLT KORCSOPOTOK

Korcsoport	Férfi		Nő		Együtt	
	Fő	%	Fő	%	Fő	%
0 - 2	36622	3.81	34436	3.18	71058	3.48
3 - 5	44196	4.60	41530	3.83	85726	4.20
6 - 13	102335	10.66	96069	8.87	198404	9.71
14 - 17	42003	4.37	38455	3.55	80458	3.94
18 - 20	32141	3.35	28053	2.59	60194	2.95
18 - 22	56902	5.93	50706	4.68	107608	5.27
0 - 13	183153	19.07	172035	15.89	355188	17.38
0 - 14	194265	20.23	182535	16.85	376800	18.44
0 - 15	204154	21.26	191650	17.70	395804	19.37
14 - 19	369350	38.47	367135	33.90	736485	36.05
15 - 19	358238	37.31	356635	32.93	714873	34.99
16 - 19	348349	36.28	347520	32.09	695869	34.06
40 - 54	182793	19.04	204758	18.91	387551	18.97
40 - 59	244714	25.49	282748	26.11	527462	25.82
40 - 64	291076	30.31	345259	31.88	636335	31.14
14 - 54	552143	57.50	571893	52.81	1124036	55.01
14 - 59	614064	63.95	649883	60.01	1263947	61.86
14 - 64	660426	68.78	712394	65.78	1372820	67.19
15 - 54	541031	56.35	561393	51.84	1102424	53.96
15 - 59	602952	62.79	639383	59.04	1242335	60.80
15 - 64	649314	67.62	701894	64.81	1351208	66.13
16 - 54	531142	55.32	552278	51.00	1083420	53.03
16 - 59	593063	61.76	630268	58.20	1223331	59.87
16 - 64	639425	66.59	692779	63.97	1332204	65.20
55 - 99	224910	23.42	339064	31.31	563974	27.60
60 - 99	162989	16.97	261074	24.11	424063	20.75
65 - 99	116627	12.15	198563	18.33	315190	15.43
14	11112	1.16	10500	0.97	21612	1.06
Féi:14-59; Nő:14-54;	614064	63.95	571893	52.81	1185957	58.04
Féi: 60 ; Nő: 55 ;	12290	1.28	15460	1.43	27750	1.36
Féi:60-64; Nő:55-59;	46362	4.83	77990	7.20	124352	6.09

Előreszámitott népesség

Korév	Férfi	Nő	Együtt	Korév	Férfi	Nő	Együtt
0	11019	10543	21562	45	10644	12237	22881
1	11439	10952	22391	46	10458	12459	22917
2	11853	11349	23202	47	11481	12588	24069
3	13283	12097	25380	48	11561	12894	24455
4	14082	13085	27167	49	11607	13252	24859
0 - 4	61676	58026	119702	45-49	55751	63430	119181
5	14686	13916	28602	50	11341	13578	24919
6	15413	14516	29929	51	12125	13622	25747
7	16091	15322	31413	52	13460	14879	28339
8	14770	14122	28892	53	12733	14542	27275
9	12202	11483	23685	54	12505	14980	27485
5 - 9	73162	69359	142521	50-54	62164	71601	133765
10	12076	11003	23079	55	12209	14456	26665
11	11613	10895	22508	56	12516	15322	27838
12	11967	11269	23236	57	12730	16014	28744
13	11943	11020	23003	58	11618	14651	26269
14	11648	10930	22578	59	11951	15111	27062
10-14	59237	55117	114354	55-59	61024	75554	136578
15	11107	10496	21603	60	11790	16034	27824
16	9833	9111	18944	61	11956	15800	27756
17	10337	9367	19704	62	11658	15792	27450
18	10645	9466	20111	63	9768	13587	23355
19	10658	9231	19889	64	5751	8281	14032
15-19	52630	47671	100301	60-64	50923	69494	120417
20	10204	8900	19104	65	5741	8004	13745
21	11245	9907	21152	66	5922	8354	14276
22	12178	11107	23285	67	7452	10342	17794
23	12551	11534	24085	68	9862	14076	23938
24	13393	12205	25598	69	9494	13402	22896
20-24	59571	53653	113224	65-69	38471	54178	92649
25	13307	12581	25888	70	9138	13490	22628
26	14669	14746	29415	71	8214	12369	20583
27	17239	17374	34673	72	7926	12223	20149
28	20692	20484	41166	73	6841	11418	18259
29	20222	20148	40370	74	6096	10384	16480
25-29	86179	85433	171612	70-74	38215	59884	98099
30	16162	16531	32693	75	5325	9703	15028
31	15600	16155	31955	76	4717	8820	13537
32	15800	16537	32337	77	4037	7737	11774
33	15344	16204	31548	78	3647	7277	10924
34	15793	16971	32764	79	3229	6780	10009
30-34	78699	82598	161297	75-79	20955	40317	61272
35	15893	17253	33146	80	2948	6312	9260
36	15012	15861	30873	81	2455	5550	8005
37	14653	15795	30448	82	2154	5111	7265
38	16231	16945	33176	83	1837	4379	6216
39	15049	15905	30954	84	1453	3839	5292
35-39	76838	81759	158597	80-84	10847	25191	36038
40	14732	15648	30380	85 -	4274	14166	18440
41	13534	14227	27761				
42	13645	14179	27824				
43	12185	13031	25216				
44	11545	12733	24278				
40-44	65641	69818	135459	összesen	956257	1077249	2033506

1982. évi mutatók	Férfi		Nő			Fgyűtt	
	Fő	Nyers ezrl.	Fő	Nyers ezrl.	Tisztított e.	Fő	Nyers ezrl.
Élvezületések száma	11293	11.853	10765	10.015	45.210	22058	10.879
Halálozások száma	15242	15.998	16508	15.358		31750	15.659
Természetes szaporodás	-3949	-4.145	-5743	-5.343		-9692	-4.780
Tényleges szaporodás	-3949	-4.145	-5743	-5.343		-9692	-4.780
Átlagos életkor		36.785		41.200			39.124
1000 férfire jutó nő				1127			

KIEMELT KORCSOPORTOK

Korcsoport	Férfi		Nő		Fgyűtt	
	Fő	%	Fő	%	Fő	%
0 - 2	34311	3.59	32844	3.05	67155	3.30
3 - 5	42051	4.40	39098	3.63	81149	3.99
6 - 13	106065	11.09	99620	9.25	205685	10.12
14 - 17	42975	4.49	39904	3.70	82879	4.08
18 - 20	31507	3.29	27597	2.56	59104	2.91
18 - 22	54930	5.74	48611	4.51	103541	5.09
0 - 13	182427	19.08	171572	15.93	353999	17.41
0 - 14	194075	20.30	182502	16.94	376577	18.52
0 - 15	205182	21.46	192998	17.92	398180	19.53
14 - 39	365565	38.23	362044	33.61	727609	35.78
15 - 39	353917	37.01	351114	32.59	705031	34.67
16 - 39	347810	35.85	340618	31.62	688428	33.61
40 - 54	183556	19.20	204849	19.02	388405	19.10
40 - 59	244580	25.58	280403	26.03	524983	25.32
40 - 64	295503	30.90	349897	32.48	645400	31.74
14 - 54	549121	57.42	566893	52.62	1116014	54.89
14 - 59	610145	63.81	642447	59.64	1252592	61.60
14 - 64	661068	69.13	711941	66.09	1373009	67.52
15 - 54	537473	56.21	555963	51.61	1093436	52.77
15 - 59	598457	62.59	631517	58.62	1230014	60.49
15 - 64	649420	67.91	701011	65.07	1350431	66.41
16 - 54	526366	55.04	545467	50.64	1071833	52.71
16 - 59	587390	61.43	621021	57.65	1208411	59.42
16 - 64	638313	66.75	690515	64.10	1328828	65.35
55 - 99	224709	23.50	238784	21.45	463493	22.71
60 - 99	163685	17.12	263230	24.44	426915	20.99
65 - 99	112762	11.79	193736	17.98	306498	15.07
14	11648	1.22	10920	1.01	22578	1.11
Ffi:14-59; Nő:14-54;	610145	63.81	566893	52.62	1177038	57.98
Ffi: 60 ; Nő: 55 ;	11790	1.23	14456	1.34	26246	1.29
Ffi:60-64; Nő:55-59;	50923	5.33	75554	7.01	126477	6.22

Előreszámított népesség

Korév	Pérfi	Nő	Együtt	Korév	Pérfi	Nő	Együtt
0	10571	10115	20686	45	11461	12680	24141
1	10989	10522	21511	46	10562	12180	22742
2	11429	10943	22372	47	10374	12396	22770
3	11847	11343	23190	48	11379	12526	23905
4	13278	12095	25373	49	11449	12823	24272
0 - 4	58114	55018	113132	45-49	55225	62605	117830
5	14077	13079	27156	50	11487	13175	24662
6	14682	13912	28594	51	11217	13088	24305
7	15409	14513	29922	52	11972	13529	25501
8	16095	15319	31404	53	13267	14766	28033
9	14765	14120	28885	54	12531	14428	26959
5 - 9	75018	70943	145961	50-54	60474	69386	129860
10	12198	11481	23679	55	12294	14851	27145
11	12022	10999	23021	56	11983	14327	26310
12	11608	10892	22500	57	12370	15169	27539
13	11963	11265	23228	58	12457	15844	28301
14	11978	11017	22995	59	11358	14474	25832
10-14	59769	55654	115423	55-59	60362	74665	135027
15	11643	10925	22568	60	11657	14908	26565
16	11100	10492	21592	61	11470	15803	27273
17	9874	9107	18981	62	11584	15549	27133
18	10326	9364	19690	63	11266	15519	26785
19	10633	9461	20094	64	9417	12333	21750
15-19	53576	49349	102925	60-64	55394	75112	130506
20	10647	9226	19873	65	5533	8115	13648
21	10193	8894	19087	66	5509	7835	13344
22	11231	9902	21133	67	5675	8155	13830
23	12162	11102	23264	68	7115	10067	17182
24	12535	11530	24065	69	9383	13665	23048
20-24	56768	50654	107422	65-69	33215	47937	81152
25	13375	12198	25573	70	8977	12956	21933
26	13287	12674	25961	71	8590	12996	21586
27	14644	14735	29379	72	7653	11858	19511
28	17267	17363	34630	73	7329	11673	19002
29	20641	20471	41112	74	6272	10842	17115
25-29	79214	77441	156655	70-74	38822	60326	99147
30	20180	20135	40315	75	5550	9811	15361
31	16130	16516	32646	76	4908	9123	13931
32	15569	16338	31907	77	4227	8231	12458
33	15771	16514	32285	78	3592	7164	10756
34	15314	16180	31494	79	3229	6665	9894
30-34	82964	85683	168647	75-79	21406	40994	62400
35	15759	16940	32699	80	2837	6169	9006
36	15856	17221	33077	81	2556	5680	8236
37	14970	15830	30800	82	2105	4925	7031
38	14605	15768	30373	83	1827	4507	6334
39	16169	16913	33082	84	1541	3862	5403
35-39	77359	82672	160031	80-84	10966	25154	36120
40	14986	15874	30860	85 -	4450	14680	19130
41	14665	15607	30272				
42	13467	14185	27652				
43	13569	14133	27702				
44	12107	12986	25093				
40-44	68794	72785	141579	összesen	951790	1070967	2022757

1983. évi mutatók	Férfi		Nő			Együtt	
	Fő	Nyers ezrl.	Fő	Nyers ezrl.	Tisztított e.	Fő	Nyers ezrl.
Élveszületések száma	10834	11.419	10328	9.661	43.732	21162	10.488
Halálozások száma	15301	16.128	16620	15.547		31921	15.820
Természetes szaporodás	-4467	-4.709	-6292	-5.886		-10759	-5.332
Tényleges szaporodás	-4467	-4.708	-6292	-5.886		-10759	-5.332
Átlagos életkor		36.888		41.315			39.232
1000 férfire jutó nő			1125				

KIEMELT KORCSOPORTOK

Korcsoport	Férfi		Nő		Együtt	
	Fő	%	Fő	%	Fő	%
0 - 2	32989	3.47	31580	2.95	64569	3.19
3 - 5	39202	4.12	36517	3.41	75719	3.74
6 - 13	108732	11.42	102501	9.57	211233	10.44
14 - 17	44595	4.69	41541	3.83	86136	4.26
18 - 20	31606	3.32	28051	2.62	59657	2.95
18 - 22	53030	5.57	46847	4.37	99877	4.94
0 - 13	180923	19.01	170598	15.93	351521	17.38
0 - 14	192901	20.27	181615	16.96	374516	18.52
0 - 15	204544	21.49	192540	17.98	397084	19.63
14 - 39	361859	38.02	356816	33.32	718675	35.53
15 - 39	349881	36.76	345795	32.29	695676	34.39
16 - 39	338238	35.54	334874	31.27	673112	33.28
40 - 54	184493	19.38	204776	19.12	389269	19.24
40 - 59	244855	25.73	279441	26.09	524296	25.92
40 - 64	300249	31.55	354553	33.11	654802	32.37
14 - 54	546352	57.40	561592	52.44	1107944	54.77
14 - 59	606714	63.74	636257	59.41	1242971	61.45
14 - 64	662108	69.56	711369	66.42	1373477	67.90
15 - 54	534374	56.14	550575	51.41	1084949	53.64
15 - 59	594736	62.49	625240	58.38	1219976	60.31
15 - 64	650130	68.31	700352	65.39	1350482	66.76
16 - 54	522731	54.92	539650	50.39	1062381	52.52
16 - 59	583093	61.26	614315	57.36	1197408	59.20
16 - 64	638487	67.08	689427	64.37	1327914	65.65
55 - 99	224515	23.59	338767	31.63	563282	27.85
60 - 99	164153	17.25	264102	24.66	428255	21.17
65 - 99	108759	11.43	188990	17.65	297749	14.72
14	11978	1.26	11017	1.03	22995	1.14
Ffi: 14-59; Nő: 14-54;	606714	63.74	561592	52.44	1168306	57.76
Ffi: 60 ; Nő: 55 ;	11657	1.22	14851	1.39	26508	1.31
Ffi: 60-64; Nő: 55-59;	53394	5.82	74665	6.97	130059	6.43

Előreszámított népesség

Korév	Férfi	Nő	Együtt	Korév	Férfi	Nő	Együtt
0	10141	9703	19844	45	12019	12932	24951
1	10543	10095	20638	46	11373	12621	23994
2	10980	10513	21493	47	10477	12118	22595
3	11424	10938	22362	48	10282	12335	22617
4	11842	11341	23183	49	11269	12457	23726
0 - 4	54930	52590	107520	45-49	55420	62463	117883
5	13273	12089	25362	50	11331	12749	24080
6	14073	13075	27148	51	11361	13088	24449
7	14678	13909	28587	52	11076	13396	24472
8	15403	14510	29913	53	11801	13427	25228
9	16080	15317	31397	54	13057	14651	27708
5 - 9	73507	68900	142407	50-54	58626	67311	125937
10	14760	14117	28877	55	12320	14304	26624
11	12194	11477	23671	56	12067	14718	26785
12	12017	10996	23013	57	11747	14184	25931
13	11604	10888	22492	58	12007	15008	27015
14	11958	11262	23220	59	12178	15653	27831
10-14	62533	58740	121273	55-59	60319	73867	134186
15	11973	11012	22985	60	11079	14281	25359
16	11636	10921	22557	61	11340	14693	26033
17	11090	10487	21577	62	11113	15552	26665
18	9864	9104	18968	63	11194	15280	26474
19	10314	9359	19673	64	10861	15229	26090
15-19	54877	50883	105760	60-64	55587	75034	130621
20	10622	9456	20078	65	9060	13066	22126
21	10635	9220	19855	66	5309	7944	13253
22	10181	8890	19071	67	5279	7648	12927
23	11216	9897	21113	68	5418	7939	13357
24	12146	11098	23244	69	6769	9773	16542
20-24	54800	48561	103361	65-69	31935	46370	78305
25	12518	11523	24041	70	8872	13210	22082
26	13355	12191	25546	71	8438	12481	20919
27	13264	12665	25929	72	8003	12459	20462
28	14617	14726	29343	73	7077	11325	18402
29	17233	17352	34585	74	6721	11084	17805
25-29	70987	68457	139444	70-74	39111	60559	99670
30	20598	20458	41056	75	5712	10244	15956
31	20140	20116	40256	76	5011	9224	14235
32	16098	16499	32597	77	4309	8514	12823
33	15541	16316	31857	78	3761	7623	11383
34	15740	16490	32230	79	3181	6561	9742
30-34	88117	89979	177996	75-79	21974	42165	64139
35	15281	16150	31431	80	2837	6065	8902
36	15722	16909	32631	81	2460	5551	8011
37	15811	17188	32999	82	2192	5052	7244
38	14921	15803	30724	83	1786	4353	6139
39	14549	15739	30288	84	1533	3975	5508
35-39	76284	81789	158073	80-84	10808	24996	35804
40	16101	16880	32981	85 -	4657	15113	19770
41	14918	15832	30750				
42	14592	15561	30153				
43	13392	14139	27531				
44	13482	14084	27566				
40-44	72485	76496	148981	összesen	946857	1064173	2011030

1984. évi mutatók	Férfi		Nő			Együtt	
	Fő	Nyers ezrl.	Fő	Nyers ezrl.	Tisztított e.	Fő	Nyers ezrl.
Élveszületések száma	10393	11.007	9907	9.322	42.228	20300	10.115
Halálozások száma	15326	16.231	16691	15.706		32017	15.953
Természetes szaporodás	-4933	-5.224	-6784	-6.384		-11717	-5.838
Tényleges szaporodás	-4933	-5.224	-6784	-6.384		-11717	-5.838
Átlagos életkor		37.001		41.435			39.347
1000 férfire jutó nő			1124				

KIEMELT KORCSOPORTOK

Korcsoport	Férfi		Nő		Együtt	
	Fő	%	Fő	%	Fő	%
0 - 2	31664	3.34	30311	2.85	61975	3.08
3 - 5	36539	3.86	34368	3.23	70907	3.53
6 - 13	110809	11.70	104289	9.80	215098	10.70
14 - 17	46657	4.93	43682	4.10	90339	4.49
18 - 20	30800	3.25	27919	2.62	58719	2.92
18 - 22	51616	5.45	46029	4.33	97645	4.86
0 - 13	179012	18.91	168968	15.88	347980	17.30
0 - 14	190970	20.17	180230	16.94	371200	18.46
0 - 15	202943	21.43	191242	17.97	394185	19.60
14 - 39	357023	37.71	350831	32.97	707854	35.20
15 - 39	345065	36.44	339569	31.91	684634	34.04
16 - 39	333092	35.18	328557	30.87	661649	32.90
40 - 54	186531	19.70	206270	19.38	392801	19.53
40 - 59	246850	26.07	280137	26.32	526987	26.20
40 - 64	302437	31.94	355171	33.38	657608	32.70
14 - 54	543554	57.41	557101	52.35	1100655	54.73
14 - 59	603873	63.78	630968	59.29	1234841	61.40
14 - 64	659460	69.65	706002	66.34	1365462	67.90
15 - 54	531596	56.14	545839	51.29	1077435	53.58
15 - 59	591915	62.51	619706	58.23	1211621	60.25
15 - 64	647502	68.38	694740	65.28	1342242	66.74
16 - 54	519623	54.88	534827	50.26	1054450	52.43
16 - 59	579942	61.25	608694	57.20	1188636	59.11
16 - 64	635529	67.12	683728	64.25	1319257	65.60
55 - 99	224291	23.69	338104	31.77	562395	27.97
60 - 99	163972	17.32	264237	24.83	428209	21.29
65 - 99	108385	11.45	189203	17.78	297588	14.80
14	11958	1.26	11262	1.06	23220	1.15
Ffi: 14-59; Nő: 14-54;	603873	63.78	557101	52.35	1160974	57.73
Ffi: 60; Nő: 55;	11079	1.17	14304	1.34	25383	1.26
Ffi: 60-64; Nő: 55-59;	55587	5.87	73867	6.94	129454	6.44

Előreszámított népesség

Korév	Férfi	Nő	Együtt	Korév	Férfi	Nő	Együtt
0	9751	9330	19081	45	13384	14026	27410
1	10114	9684	19798	46	11927	12872	24799
2	10534	10087	20621	47	11281	12557	23838
3	10975	10508	21483	48	10384	12058	22442
4	11420	10936	22356	49	10183	12267	22450
0 - 4	52794	50545	103339	45-49	57159	63780	120939
5	11838	11336	23174	50	11153	12385	23538
6	13269	12085	25354	51	11207	12665	23872
7	14069	13072	27141	52	11218	12999	24217
8	14672	13906	28578	53	10918	13295	24213
9	15398	14508	29906	54	11614	13322	24936
5 - 9	69246	64907	134153	50-54	56110	64666	120776
10	16074	15314	31388	55	12837	14525	27362
11	14755	14112	28867	56	12092	14176	26268
12	12189	11473	23662	57	11830	14571	26401
13	12013	10992	23005	58	11495	14034	25529
14	11600	10885	22485	59	11738	14827	26565
10-14	66631	62776	129407	55-59	59992	72133	132125
15	11953	11257	23210	60	11879	15443	27322
16	11966	11008	22974	61	10778	14075	24853
17	11626	10916	22542	62	10987	14459	25446
18	11078	10484	21562	63	10739	15283	26022
19	9853	9100	18953	64	10792	14995	25787
15-19	56476	52765	109241	60-64	55175	70255	125430
20	10303	9354	19657	65	10449	14924	25373
21	10610	9450	20060	66	8694	12790	21484
22	10622	9215	19837	67	5088	7754	12842
23	10167	8886	19053	68	5040	7445	12485
24	11201	9893	21094	69	5155	7707	12862
20-24	52903	46798	99701	65-69	34426	50620	85046
25	12130	11092	23222	70	6400	9448	15848
26	12499	11516	24015	71	8340	12726	21066
27	13332	12182	25514	72	7862	11965	19827
28	13239	12657	25896	73	7400	11899	19299
29	14588	14716	29304	74	6490	10754	17244
25-29	65788	62163	127951	70-74	36492	56792	93284
30	17197	17341	34538	75	6119	10473	16592
31	20557	20439	40996	76	5157	9631	14788
32	20100	20095	40195	77	4490	8608	13098
33	16069	16477	32546	78	3834	7884	11718
34	15511	16292	31803	79	3370	6980	10340
30-34	89434	90644	180078	75-79	22930	43576	66506
35	15706	16460	32166	80	2795	5970	8765
36	15245	16120	31365	81	2460	5458	7918
37	15678	16876	32554	82	2110	4937	7047
38	15759	17158	32917	83	1860	4455	6315
39	14864	15774	30638	84	1499	3839	5338
35-39	77252	82388	159640	80-84	10724	34659	45383
40	14488	15708	30196	85 -	4808	15559	20366
41	16027	16836	32863				
42	14844	15785	30629				
43	14510	15510	30020				
44	13306	14090	27396				
40-44	73175	77929	151104	összesen	941515	1056954	1998469

1985. évi mutatók	Férfi		Nő			Együtt	
	Pő	Nyers'ezrl.	Pő	Nyers'ezrl.	Tisztított e.	Pő	Nyers'ezrl.
Élveszületések száma	9994	10.640	9527	9.023	40.834	19521	9.784
Halálozások száma	15336	16.327	16746	15.859		32082	16.080
Természetes szaporodás	-5342	-5.687	-7219	-6.836		-12561	-6.296
Tényleges szaporodás	-5342	-5.687	-7219	-6.837		-12561	-6.296
Átlagos életkor		37.123		41.561			39.470
1000 férfire jutó nő				1123			

KIEMELT KORCSOPOTOK

Korcsopott	Férfi		Nő		Együtt	
	Pő	%	Pő	%	Pő	%
n - 2	30399	3.23	29101	2.75	59500	2.98
3 - 5	34233	3.64	32780	3.10	67013	3.35
6 - 13	112439	11.94	105462	9.98	217901	10.90
14 - 17	47145	5.01	44066	4.17	91211	4.56
18 - 20	31234	3.32	28938	2.74	60172	3.01
18 - 22	52466	5.57	47603	4.50	100069	5.01
0 - 13	177071	18.81	167343	15.83	344414	17.23
0 - 14	188671	20.04	178228	16.86	366899	18.36
0 - 15	200624	21.31	189485	17.93	390109	19.52
14 - 39	353453	37.54	345643	32.70	699096	34.98
15 - 39	341853	36.31	334758	31.67	676611	33.86
16 - 39	329900	35.04	323501	30.61	653401	32.70
40 - 54	186444	19.80	206375	19.53	392819	19.66
40 - 59	246436	26.17	278508	26.35	524944	26.27
40 - 64	301611	32.03	352763	33.38	654374	32.74
14 - 54	539897	57.34	552018	52.23	1091915	54.64
14 - 59	599889	63.72	624151	59.05	1224040	61.25
14 - 64	655064	69.58	698406	66.08	1353470	67.73
15 - 54	528297	56.11	541133	51.20	1069430	53.51
15 - 59	588289	62.48	613266	58.02	1201555	60.12
15 - 64	643464	68.34	687521	65.05	1330985	66.60
16 - 54	516344	54.84	529876	50.13	1046220	52.35
16 - 59	576336	61.21	602009	56.96	1178345	58.96
16 - 64	631511	67.07	676264	63.98	1307775	65.44
55 - 99	224547	23.85	337593	31.94	562140	28.13
60 - 99	164555	17.48	265460	25.12	430015	21.52
65 - 99	109380	11.62	191205	18.09	300585	15.04
14	11600	1.23	10885	1.03	22485	1.13
Pfi:14-59; Nő:14-54;	599889	63.72	552018	52.23	1151907	57.64
Pfi: 60 ; Nő: 55 ;	11879	1.26	14525	1.37	26404	1.32
Pfi:60-64; Nő:55-59;	55175	5.86	72133	6.82	127308	6.37

Bázisév: 1980/I. változat

Budapest

1987. I. 1.

Előreszámított népesség

Korév	Férfi	Nő	Fgyűtt	Korév	Férfi	Nő	Fgyűtt
0	9415	9009	18424	45	13209	14032	27241
1	8725	9312	18037	46	13281	13961	27242
2	10105	9676	19781	47	11831	12807	24638
3	10529	10082	20611	48	11181	12495	23676
4	10971	10507	21478	49	10284	11992	22276
0 - 4	50745	48586	99331	45-49	59786	65287	125073
5	11416	10931	22347	50	10078	12106	22274
6	11834	11332	23166	51	11031	12303	23334
7	13266	12083	25349	52	11066	12579	23645
8	14053	13070	27133	53	11958	12901	23959
9	14667	13904	28571	54	10745	13161	23936
5 - 9	65246	61320	126566	50-54	52978	63170	117148
10	15392	14505	29897	55	11418	13207	24625
11	16069	15309	31378	56	12599	14395	26994
12	14749	14108	28857	57	11854	14035	25889
13	12185	11469	23654	58	11577	14416	25993
14	12008	10989	22997	59	11237	13865	25102
10-14	70403	66380	136783	55-59	58685	69918	128603
15	11595	10880	22475	60	11449	14628	26077
16	11946	11253	23199	61	11556	15221	26777
17	11955	11003	22958	62	10443	13851	24294
18	11614	10912	22526	63	10617	14009	24826
19	11065	10479	21544	64	10353	14098	25351
15-19	58175	54527	112702	60-64	54418	72907	127325
20	9843	9095	18938	65	10383	14694	25077
21	10292	9348	19640	66	10027	14603	24636
22	10597	9445	20042	67	8331	12485	20816
23	10608	9211	19819	68	4858	7548	12406
24	10154	8883	19037	69	4795	7228	12023
20-24	51494	45992	97486	65-69	38394	56564	94958
25	11186	9887	21073	70	4874	7451	12325
26	12112	11096	23198	71	6016	9102	15118
27	12477	11509	23985	72	7770	12200	19970
28	13307	12175	25482	73	7270	11427	18697
29	13213	12609	25862	74	6786	11299	18085
25-29	62295	57305	119600	70-74	32716	51479	84195
30	14557	14707	29264	75	5909	10161	16070
31	17163	17325	34488	76	5525	9847	15372
32	20516	20418	40934	77	4621	8989	13609
33	20063	20068	40131	78	3995	7971	11966
34	16038	16453	32491	79	3395	7220	10615
30-34	88377	88971	177308	75-79	23445	44187	67632
35	15478	16262	31740	80	2926	6351	9277
36	15669	16430	32099	81	2424	5372	7796
37	15202	16099	31291	82	2110	4854	6964
38	15627	16847	32474	83	1790	4354	6144
39	15698	17125	32824	84	1561	3929	5490
35-39	77674	82750	160428	80-84	10811	24860	35671
40	14801	15743	30544	85 -	4996	15799	20695
41	14822	15667	30489				
42	15948	16786	32734				
43	14761	15734	30495				
44	14817	15457	29974				
40-44	74746	79377	154123	Összesen	935947	1049383	1985330

1986. évi mutatók	Férfi		Nő			Összt.	
	Fő	Nyers ezrl.	Fő	Nyers ezrl.	Tisztított e.	Fő	Nyers ezrl.
Élveszületések száma	9649	10.331	9199	8.772	39.597	19848	9.537
Halálozások száma	15317	16.400	16770	15.992		32087	16.184
Természetes szaporodás	-5668	-6.069	-7571	-7.220		-13239	-6.677
Tényleges szaporodás	-5568	-6.069	-7571	-7.220		-13239	-6.677
Átlagos életkor		37.253		41.691			39.590
1000 férfire jutó nő			1121				

KIRÁLT KÖPCOPOFIK

Korcsoprt	Férfi		Nő		Összt.	
	Fő	%	Fő	%	Fő	%
0 - 2	29245	3.12	27997	2.67	57242	2.89
3 - 5	32916	3.52	31520	3.00	64436	3.25
6 - 13	112225	11.99	105780	10.08	218005	10.98
14 - 17	47504	5.08	44125	4.20	91629	4.62
18 - 20	32522	3.48	30486	2.91	63008	3.17
18 - 22	53411	5.71	49279	4.70	102690	5.17
0 - 13	174386	18.63	165297	15.75	339683	17.11
0 - 14	186394	19.92	176286	16.80	362680	18.27
0 - 15	197989	21.16	187166	17.84	385155	19.40
14 - 39	349983	37.40	340528	32.45	690511	34.73
15 - 39	337975	36.11	329539	31.40	667514	32.62
16 - 39	326380	34.88	318659	30.37	645039	31.67
40 - 54	188113	20.10	207844	19.81	395957	19.75
40 - 59	246798	26.37	277762	26.47	524560	26.42
40 - 64	301216	32.19	350669	33.42	651885	32.38
14 - 54	538096	57.50	548372	52.24	1086468	54.73
14 - 59	596781	63.77	618290	58.92	1215071	61.27
14 - 64	651199	69.58	691197	65.82	1342396	67.52
15 - 54	526088	56.22	637383	61.21	1163471	57.57
15 - 59	584773	62.49	607361	57.87	1192134	60.05
15 - 64	639191	68.30	686268	64.82	1325459	66.46
16 - 54	510493	54.98	526503	50.17	1036996	52.44
16 - 59	573178	61.25	596421	56.84	1169599	58.32
16 - 64	627596	67.06	669328	63.79	1296924	65.33
55 - 99	223365	23.87	235714	22.93	459079	23.14
60 - 99	164680	17.60	165756	15.73	330436	16.68
65 - 99	110262	11.78	192989	18.33	303251	15.27
14	12608	1.38	10986	1.05	23594	1.16
Féi:14-59; Nő:14-54;	596781	63.77	548372	52.24	1145153	57.63
Féi: 60 ; Nő: 55 ;	11449	1.22	12267	1.25	23716	1.24
Féi:60-64; Nő:55-59;	50418	5.31	59918	5.66	110336	5.48

Előreszáított népesség

Korév	Férfi	Nő	Együtt	Korév	Férfi	Nő	Együtt
0	9136	8742	17878	45	14312	15393	29705
1	9390	8991	18381	46	13107	13967	27074
2	9717	9304	19021	47	13174	13890	27064
3	10100	9671	19771	48	11726	12744	24470
4	10525	10081	20606	49	11073	12426	23499
0 - 4	48868	46789	95657	45-49	63392	68420	131812
5	10967	10502	21469	50	10178	11923	22101
6	11413	10928	22341	51	9968	12115	22083
7	11811	11330	23161	52	10892	12219	23111
8	13261	12081	25342	53	10908	12484	23392
9	14058	13068	27126	54	10883	12800	23683
5 - 9	61530	57909	119439	50-54	52829	61541	114370
10	14662	13901	28563	55	10564	13077	23641
11	15387	14500	29887	56	11207	13089	24296
12	16063	15314	31367	57	12351	14252	26603
13	14744	14103	28847	58	11600	13886	25486
14	12180	11466	23646	59	11317	14242	25559
10-14	73036	69274	142310	55-59	57039	68546	125585
15	12003	10984	22987	60	10961	13679	24640
16	11588	10876	22464	61	11138	14418	25556
17	11935	11248	23183	62	11196	14979	26175
18	11942	10999	22941	63	10092	13612	23704
19	11601	10907	22508	64	10235	13944	24179
15-19	59069	55014	114083	60-64	53622	70632	124254
20	11054	10473	21527	65	9960	14697	24657
21	9832	9089	18921	66	9963	14384	24347
22	10280	9343	19623	67	9609	14260	23869
23	10583	9440	20023	68	7954	12154	20108
24	10594	9207	19801	69	4622	7328	11950
20-24	52343	47552	99895	65-69	42108	62823	104931
25	10140	8878	19018	70	4534	6987	11521
26	11169	9881	21050	71	4582	7178	11760
27	12091	11078	23169	72	5605	8726	14331
28	12454	11501	23955	73	7185	11651	18836
29	13281	12167	25448	74	6667	10851	17518
25-29	59135	53505	112640	70-74	28573	45393	73966
30	13185	12641	25826	75	6179	10676	16855
31	14528	14693	29221	76	5335	9553	14888
32	17129	17307	34436	77	4951	9190	14141
33	20479	20390	40869	78	4112	8323	12435
34	20024	20038	40062	79	3538	7300	10838
30-34	85345	85069	170414	75-79	24115	45042	69157
35	16004	16423	32427	80	2983	6570	9553
36	15442	16232	31674	81	2537	5715	8252
37	15625	16398	32023	82	2079	4778	6857
38	15152	16061	31213	83	1790	4281	6071
39	15567	16816	32383	84	1502	3840	5342
35-39	77790	81930	159720	80-84	10891	25184	36075
40	15632	17092	32724	85 -	5014	16071	21085
41	14733	15702	30435				
42	14351	15621	29972				
43	15859	16731	32590				
44	14666	15680	30346				
40-44	75241	80826	156067	összesen	929940	1041520	1971460

1987. évi mutatók	Férfi		Nő			Együtt	
	Fő	Nyers ezrl.	Fő	Nyers ezrl.	Tisztított e.	Fő	Nyers ezrl.
Élveszületések száma	9363	10.086	8926	8.574	38.606	18289	9.287
Halálozások száma	15270	16.449	16789	16.127		32059	16.279
Természetes szaporodás	-5907	-6.363	-7863	-7.553		-13770	-6.992
Tényleges szaporodás	-5907	-6.363	-7863	-7.553		-13770	-6.992
Átlagos életkor		37,390		41,825			39,733
1000 férfire jutó nő				1120			

KIRKPILT KORCSOPORTOK

Korcsoport	Férfi		Nő		Együtt	
	Fő	%	Fő	%	Fő	%
0 - 2	28243	3.04	27037	2.60	55280	2.80
3 - 5	31592	3.40	30254	2.90	61846	3.14
6 - 13	111419	11.98	105215	10.10	216634	10.99
14 - 17	47706	5.13	44574	4.28	92280	4.68
18 - 20	34597	3.72	32379	3.11	66976	3.40
18 - 22	54709	5.88	50811	4.88	105520	5.35
0 - 13	171254	18.42	162506	15.60	333760	16.93
0 - 14	183434	19.73	173972	16.70	357406	18.13
0 - 15	195437	21.02	184956	17.76	380393	19.29
14 - 39	345862	37.19	334536	32.12	680398	34.51
15 - 39	333682	35.88	323070	31.02	656752	33.31
16 - 39	321679	34.59	312086	29.96	633765	32.15
40 - 54	191462	20.59	210787	20.24	402249	20.40
40 - 59	248501	26.72	279333	26.82	527834	26.77
40 - 64	302123	32.49	349965	33.60	652088	32.98
14 - 54	537324	57.78	545323	52.36	1082647	54.92
14 - 59	594363	63.91	613869	58.94	1208232	61.29
14 - 64	647985	69.68	684501	65.72	1332486	67.59
15 - 54	525144	56.47	533857	51.26	1059001	53.72
15 - 59	582183	62.60	602403	57.84	1184586	60.09
15 - 64	635805	68.37	673035	64.62	1308840	66.39
16 - 54	513141	55.18	522873	50.20	1036014	52.55
16 - 59	570180	61.31	591419	56.78	1161599	58.92
16 - 64	623802	67.08	662051	63.57	1285853	65.22
55 - 99	221362	23.80	333691	32.04	555053	28.15
60 - 99	164323	17.67	265145	25.46	429468	21.78
65 - 99	110701	11.90	194513	18.68	305214	15.48
14	12180	1.31	11466	1.10	23646	1.20
Pfi:14-59; Nő:14-54;	594363	63.91	545323	52.36	1139686	57.81
Pfi: 60 ; Nő: 55 ;	10961	1.18	13077	1.26	24038	1.22
Pfi:60-64; Nő:55-59;	53622	5.77	68546	6.58	122168	6.20

Bázisév: 1980/I. változat

Budapest

1989. I. t.

Előreszámitott népesség

Korév	Férfi	Nő	Együtt	Korév	Férfi	Nő	Együtt
0	8918	8532	17450	45	14559	15615	30174
1	9111	8725	17836	46	14202	15322	29524
2	9382	8983	18365	47	13001	13896	26897
3	9712	9299	19011	48	13057	13821	26878
4	10096	9670	19766	49	11613	12674	24287
0 - 4	47219	45209	92428	45-49	66432	71328	137760
5	10521	10076	20597	50	10959	12354	23312
6	10964	10499	21463	51	10066	11844	21910
7	11410	10926	22336	52	9842	12032	21874
8	11826	11328	23154	53	10736	12126	22862
9	13257	12079	25336	54	10735	12386	23121
5 - 9	57978	54908	112886	50-54	52338	60742	113080
10	14053	13065	27118	55	10699	12690	23389
11	14657	13896	28553	56	10369	12960	23329
12	15381	14495	29876	57	10987	12959	23946
13	16057	15299	31356	58	12087	14101	26188
14	14738	14099	28837	59	11340	13719	25059
10-14	74886	70854	145740	55-59	55482	66429	121911
15	12175	11461	23636	60	11039	14051	25090
16	11996	10980	22976	61	10663	13482	24145
17	11578	10871	22449	62	10791	14189	24980
18	11922	11244	23166	63	10819	14720	25539
19	11928	10994	22922	64	9729	13358	23087
15-19	59599	55560	115149	60-64	53041	69800	122841
20	11589	10901	22490	65	9847	13664	23511
21	11042	10466	21508	66	9558	14387	23945
22	9820	9085	18905	67	9547	14041	23588
23	10266	9339	19605	68	9174	13881	23055
24	10569	9436	20005	69	7568	11799	19367
20-24	53286	49227	102513	65-69	45694	67772	113466
25	10580	9202	19782	70	4370	7084	11454
26	10125	8873	18998	71	4262	6731	10993
27	11150	9874	21024	72	4269	6881	11150
28	12068	11071	23139	73	5183	8334	13517
29	12430	11494	23924	74	6589	11064	17653
25-29	56353	50514	106867	70-74	24673	40094	64767
30	13253	12159	25412	75	6070	10252	16322
31	13159	12629	25788	76	5579	10038	15617
32	14499	14678	29177	77	4781	8915	13696
33	17098	17283	34381	78	4406	8510	12916
34	20439	20360	40799	79	3641	7622	11263
30-34	78448	77109	155557	75-79	24477	45337	69814
35	19981	20001	39982	80	3109	6643	9752
36	15966	16393	32359	81	2587	5912	8499
37	15398	16201	31599	82	2176	5083	7259
38	15574	16370	31944	83	1764	4214	5978
39	15094	16031	31125	84	1502	3776	5278
35-39	82013	84996	167009	80-84	11138	25628	36766
40	15502	16783	32285	85 -	5057	16212	21269
41	15561	17047	32608				
42	14660	15656	30316				
43	14271	15570	29841				
44	15757	16673	32430				
40-44	75751	81729	157480	összesen	923865	1033438	1957303

1988. évi mutatók	Férfi		Nő			Együtt	
	Fő	Nyers ezrl.	Fő	Nyers ezrl.	Tisztított e.	Fő	Nyers ezrl.
Élveszületések száma	9140	9.908	8712	8.432	37.836	17852	9.128
Halálozások száma	15215	16.494	16794	16.254		32009	16.367
Természetes szaporodás	-6075	-6.586	-8082	-7.822		-14157	-7.239
Tényleges szaporodás	-6075	-6.586	-8082	-7.822		-14157	-7.239
Átlagos életkor		37.532		41.959			39.869
1000 férfire jutó nő			1119				

KIEMELT KORCSOPOTOK

Korcsoport	Férfi		Nő		Együtt	
	Fő	%	Fő	%	Fő	%
0 - 2	27411	2.97	26240	2.54	53651	2.74
3 - 5	30329	3.28	29045	2.81	59374	3.03
6 - 13	107605	11.65	101587	9.83	209192	10.69
14 - 17	50487	5.46	47411	4.59	97898	5.00
18 - 20	35439	3.84	33139	3.21	68578	3.50
18 - 22	56301	6.09	52690	5.10	108991	5.57
0 - 13	165345	17.90	156872	15.18	322217	16.46
0 - 14	180083	19.49	170971	16.54	351054	17.94
0 - 15	192258	20.81	182432	17.65	374690	19.14
14 - 39	344437	37.28	331495	32.08	675932	34.53
15 - 39	329699	35.69	317366	30.71	647065	33.06
16 - 39	317524	34.37	305935	29.60	623459	31.85
40 - 54	194521	21.06	213799	20.69	408320	20.46
40 - 59	250003	27.06	280228	27.12	530231	27.09
40 - 64	303044	32.80	350028	33.87	653072	33.37
14 - 54	538958	58.34	545294	52.77	1084252	55.40
14 - 59	594440	64.34	611723	59.19	1206163	61.62
14 - 64	647481	70.08	681523	65.95	1329004	67.90
15 - 54	524220	56.74	531195	51.40	1055415	53.92
15 - 59	579702	62.75	597624	57.83	1177326	60.15
15 - 64	632743	68.49	667424	64.58	1300167	66.43
16 - 54	512045	55.42	519734	50.29	1031779	52.71
16 - 59	567527	61.43	586163	56.72	1153690	58.94
16 - 64	620568	67.17	655963	63.47	1276531	65.22
55 - 99	219562	23.77	331272	32.06	550834	28.14
60 - 99	164080	17.76	264843	25.63	428923	21.91
65 - 99	111039	12.02	195043	18.87	306082	15.64
14	14738	1.60	14099	1.36	28837	1.47
Ffi:14-59; Nő:14-54;	594440	64.34	545294	52.77	1139734	58.23
Ffi: 60 ; Nő: 55 ;	11039	1.19	12690	1.23	23729	1.21
Ffi:60-64; Nő:55-59;	53041	5.74	66429	6.43	119470	6.10

Bázisév: 1980/I. változat

Budapest

1990.I.1.

Előreszáított népesség

Korév	Férfi	Nő	Együtt	Korév	Férfi	Nő	Együtt
0	8750	8372	17122	45	15642	16604	32246
1	8894	8515	17409	46	14447	15543	29990
2	9103	8718	17821	47	14088	15244	29332
3	9378	8978	18356	48	12886	13827	26713
4	9708	9298	19006	49	12931	13745	26676
0 - 4	45833	43881	89714	45-49	69994	74963	144957
5	10092	9666	19758	50	11493	12601	24094
6	10518	10073	20591	51	10839	12272	23111
7	10961	10497	21458	52	9939	11763	21702
8	11406	10924	22330	53	9701	11941	21642
9	11822	11327	23149	54	10566	12031	22597
5 - 9	54799	52487	107286	50-54	52538	60608	113146
10	13252	12076	25328	55	10554	12279	22833
11	14049	13061	27110	56	10501	12577	23078
12	14651	13897	28548	57	10165	12831	22996
13	15375	14490	29865	58	10752	12822	23574
14	16051	15295	31346	59	11816	13921	25737
10-14	73378	68814	142192	55-59	53788	64440	118228
15	14732	14093	28825	60	11061	13535	24596
16	12168	11457	23625	61	10739	13849	24588
17	11985	10975	22960	62	10331	13268	23599
18	11566	10868	22434	63	10428	13944	24372
19	11908	11239	23147	64	10430	14445	24875
15-19	62359	58632	120991	60-64	52989	69041	122030
20	11916	10988	22904	65	9360	13090	22450
21	11576	10894	22470	66	9449	13375	22824
22	11029	10461	21490	67	9159	14044	23203
23	9807	9081	18888	68	9115	13668	22783
24	10253	9335	19588	69	3728	13476	22204
20-24	54581	50759	105340	65-69	45911	67653	113464
25	10555	9431	19986	70	7156	11406	18562
26	10564	9197	19761	71	4108	6824	10932
27	10107	8867	18974	72	3971	6453	10424
28	11129	9868	20997	73	3947	6572	10519
29	12044	11064	23108	74	4753	7914	12667
25-29	54399	48427	102826	70-74	23935	39169	63104
30	12404	11487	23891	75	5999	10454	16453
31	13227	12148	25375	76	5480	9639	15119
32	13133	12616	25749	77	4999	9368	14367
33	14473	14658	29131	78	4254	8255	12509
34	17065	17257	34322	79	3901	7794	11695
30-34	70302	68166	138468	75-79	24633	45510	70143
35	20395	20323	40718	80	3199	6936	10135
36	19934	19264	39198	81	2696	5978	8674
37	15921	16361	32282	82	2219	5258	7477
38	15347	16173	31520	83	1846	4483	6329
39	15514	16340	31854	84	1480	3717	5197
35-39	87111	89161	176272	80-84	11440	26373	37812
40	15031	15999	31030	85 -	5090	16271	21361
41	15431	16739	32170				
42	15434	16997	32431				
43	14578	15605	30183				
44	14180	15516	29696				
40-44	74704	80856	155560	összesen	917684	1025210	1942894

1989. évi mutatók	Férfi		Nő			Összt.	
	Fő	Nyers ezrl.	Fő	Nyers ezrl.	Tisztított e.	Fő	Nyers ezrl.
Élveszületések száma	8968	9.786	8548	8.338	37.271	17516	9.022
Halálozások száma	15149	16.531	16776	16.365		31925	16.443
Természetes szaporodás	-6181	-6.745	-8228	-8.027		-14409	-7.421
Tényleges szaporodás	-6181	-6.745	-8228	-8.026		-14409	-7.421
Átlagos életkor		37.677		42.093			40.008
1000 férfire jutó nő			1117				

KIFEMLELT KORCSOPORTOK

Korcsoport	Férfi		Nő		Összt.	
	Fő	%	Fő	%	Fő	%
0 - 2	26747	2.91	25605	2.50	52352	2.69
3 - 5	29178	3.18	27942	2.73	57120	2.94
6 - 13	102034	11.12	96340	9.40	198374	10.21
14 - 17	54936	5.99	51820	5.05	106756	5.49
18 - 20	35390	3.86	33095	3.23	68485	3.52
18 - 22	57995	6.32	54450	5.31	112445	5.79
0 - 13	157959	17.21	149887	14.62	307846	15.84
0 - 14	174010	18.96	165182	16.11	339192	17.46
0 - 15	188742	20.57	179275	17.49	368017	18.94
14 - 39	344803	37.57	330440	32.23	675243	34.75
15 - 39	328752	35.82	315145	30.74	643897	33.14
16 - 39	314020	34.22	301052	29.36	615072	31.66
40 - 54	197236	21.49	216427	21.11	413663	21.20
40 - 59	251024	27.35	280867	27.40	531891	27.38
40 - 64	304013	33.13	349908	34.13	653921	33.66
14 - 54	542039	59.07	546867	53.34	1088906	56.05
14 - 59	595827	64.93	611307	59.63	1207134	62.13
14 - 64	648816	70.70	680348	66.36	1329164	69.41
15 - 54	525988	57.32	531572	51.85	1057560	54.43
15 - 59	579776	63.18	596012	58.14	1175788	60.52
15 - 64	632765	68.95	665053	64.87	1297818	66.80
16 - 54	511256	55.71	517479	50.48	1028735	52.95
16 - 59	565044	61.57	581919	56.76	1146963	59.03
16 - 64	618023	67.35	650960	63.50	1268983	65.31
55 - 99	217686	23.72	328456	32.04	546142	28.11
60 - 99	163898	17.86	264016	25.75	427914	22.02
65 - 99	110909	12.09	194975	19.02	305884	15.74
14	16051	1.75	15295	1.49	31346	1.61
Ffi:14-59; Nő:14-54;	595827	64.93	546867	53.34	1142694	58.81
Ffi: 60 ; Nő: 55 ;	11061	1.21	12279	1.20	23340	1.20
Ffi:60-64; Nő:55-59;	52989	5.77	64440	6.29	117429	6.04

Előreszámított népesség

Korév	Pérfi	Nő	Együtt	Korév	Pérfi	Nő	Együtt
0	8649	8275	16924	45	14077	15452	29529
1	8726	8355	17081	46	15522	16527	32049
2	8886	8508	17394	47	14331	15464	29795
3	9099	8714	17813	48	13963	15168	29131
4	9374	8977	18351	49	12761	13751	26512
0 - 4	44734	42829	87563	45-49	70654	76362	147016
5	9704	9294	18998	50	12798	13666	26464
6	10089	9663	19752	51	11367	12518	23885
7	10515	10071	20586	52	10702	12188	22890
8	10957	10495	21452	53	9797	11674	21471
9	11402	10923	22325	54	9547	11848	21395
5 - 9	52667	50446	103113	50-54	54211	61894	116105
10	11818	11325	23143	55	10388	11927	22315
11	13248	12072	25320	56	10359	12169	22528
12	14043	13057	27100	57	10295	12452	22747
13	14646	13887	28533	58	9947	12695	22642
14	15369	14486	29855	59	10511	12667	23178
10-14	69124	64827	133951	55-59	51500	61910	113410
15	16044	15288	31332	60	11525	13744	25269
16	14723	14088	28811	61	10761	13740	24501
17	12157	11452	23609	62	10405	13679	24034
18	11972	10971	22943	63	9983	13039	23022
19	11553	10863	22416	64	10053	13684	23737
15-19	66449	62662	129111	60-64	52727	67436	120163
20	11896	11233	23129	65	10035	14155	24190
21	11903	10981	22884	66	8982	12814	21796
22	11562	10889	22451	67	9055	13056	22111
23	11014	10456	21470	68	8744	13671	22415
24	9794	9078	18872	69	8672	13269	21941
20-24	56169	52637	108806	65-69	45488	66965	112453
25	10239	9330	19569	70	8252	13028	21280
26	10539	9425	19964	71	6727	10988	17715
27	10546	9190	19736	72	3927	6542	10369
28	10088	8862	18950	73	3672	6163	9835
29	11107	9862	20969	74	3619	6241	9860
25-29	52519	46669	99188	70-74	26097	42962	69059
30	12019	11057	23076	75	4328	7477	11805
31	12379	11476	23855	76	5416	9829	15245
32	13201	12136	25337	77	4911	8996	13907
33	13109	12599	25708	78	4448	8675	13123
34	14445	14636	29081	79	3767	7560	11327
30-34	65153	61904	127057	75-79	22870	42537	65407
35	17028	17225	34253	80	3427	7092	10519
36	20347	20286	40633	81	2774	6241	9015
37	19878	19926	39804	82	2312	5317	7629
38	15869	16333	32202	83	1882	4637	6519
39	15288	16143	31431	84	1549	3954	5503
35-39	88410	89913	178323	80-84	11944	27241	39185
40	15449	16308	31757	85 -	5097	16268	21365
41	14962	15957	30919				
42	15355	16690	32045				
43	15397	16942	32339				
44	14485	15551	30036				
40-44	75648	81448	157096	Összesen	911461	1016910	1928371

1990. évi mutatók	Férfi		Nő		Összesen	
	száma	nyers ezrl.	száma	nyers ezrl.	száma	nyers ezrl.
Élveszületések száma	8864	9.738	8449	8.308	17313	8.984
Halálozások száma	15087	16.575	16749	16.470	31836	16.520
Természetes szaporodás	-6223	-6.837	-8300	-8.162	-14523	-7.536
Tényleges szaporodás	-6223	-6.837	-8300	-8.162	-14523	-7.536
Átlagos életkor		37.824		42.226		40.145
1000 férfire jutó nő			1116			

KIEMÉLT KORCSOPORTOK

Korcsoport	Férfi		Nő		Összesen	
	száma	%	száma	%	száma	%
0 - 2	26261	2.88	25138	2.47	51399	2.67
3 - 5	28177	3.09	26985	2.65	55162	2.86
6 - 13	96718	10.61	91493	9.00	188211	9.76
14 - 17	58293	6.40	55314	5.44	113607	5.89
18 - 20	35421	3.89	33067	3.25	68488	3.55
18 - 22	58686	6.46	54937	5.40	113623	5.90
0 - 13	151156	16.58	143616	14.12	294772	15.29
0 - 14	166525	18.27	158102	15.55	324627	16.93
0 - 15	182569	20.03	173390	17.05	355959	18.46
14 - 39	344069	37.75	328271	32.28	672340	34.87
15 - 39	328700	36.06	313785	30.86	642485	33.32
16 - 39	312656	34.30	298497	29.35	611153	31.69
40 - 54	200513	22.00	219704	21.61	420217	21.79
40 - 59	252013	27.65	281614	27.69	533627	27.67
40 - 64	304740	33.43	349050	34.32	653790	33.90
14 - 54	544582	59.75	547975	53.89	1092557	56.66
14 - 59	596082	65.40	609885	59.97	1205967	62.54
14 - 64	648809	71.18	677321	66.61	1326130	68.77
15 - 54	529213	58.06	533489	52.46	1062702	55.11
15 - 59	580713	63.71	595395	58.55	1176108	60.99
15 - 64	633440	69.50	662835	65.18	1296275	67.22
16 - 54	513169	56.30	518201	50.96	1031370	53.48
16 - 59	564669	61.95	580111	57.05	1144780	59.37
16 - 64	617396	67.74	647547	63.68	1264943	65.60
55 - 99	215723	23.67	325319	31.99	541042	28.06
60 - 99	164223	18.02	263409	25.90	427632	22.18
65 - 99	111496	12.23	195973	19.27	307469	15.94
14	15369	1.69	14486	1.42	29855	1.55
Pfi:14-59; Nő:14-54;	596082	65.40	547975	53.89	1144057	59.33
Pfi: 60 ; Nő: 55 ;	11525	1.26	11927	1.17	23452	1.22
Pfi:60-64; Nő:55-59;	52727	5.78	61910	6.09	114637	5.94

Bázisév: 1980/I. változat

Budapest

1996.I.1.

Előreszámított népesség

Korév	Férfi	Nő	Együtt	Korév	Férfi	Nő	Együtt
0	9084	8654	17698	45	15008	16041	31049
1	8865	8489	17354	46	14491	15664	30155
2	8720	8350	17070	47	14825	16351	31176
3	8616	8250	16866	48	14816	16568	31384
4	8578	8214	16792	49	13892	15177	29069
0 - 4	43823	41957	85780	45-49	73032	79801	152833
5	8609	8243	16852	50	13461	15055	28516
6	8706	8336	17042	51	14792	16070	30862
7	8871	8494	17365	52	13595	15010	28605
8	9093	8702	17785	53	13173	14685	27858
9	9359	8965	18324	54	11965	13282	25247
5 - 9	44628	42740	87368	50-54	66986	74102	141088
10	9687	9284	18971	55	11920	13162	25082
11	10072	9653	19725	56	10506	12030	22536
12	10496	10060	20556	57	9821	11676	21497
13	10938	10482	21420	58	8926	11148	20074
14	11381	10907	22288	59	8640	11265	19905
10-14	52574	50386	102960	55-59	43813	59281	103094
15	11796	11305	23101	60	9328	11285	20613
16	13220	12051	25271	61	9219	11451	20670
17	14007	13033	27040	62	9055	11647	20702
18	14597	13962	28459	63	8639	11794	20433
19	15307	14456	29763	64	9004	11689	20693
15-19	68927	64707	133634	60-64	45245	57866	103111
20	15969	15255	31224	65	9736	12598	22334
21	14646	14053	28699	66	8967	12144	21111
22	12909	11423	23513	67	8575	12306	20881
23	11903	10943	22846	68	8129	11663	19792
24	11484	10836	22320	69	8079	12110	20189
20-24	66092	62510	128602	65-69	43486	60821	104307
25	11822	11205	23027	70	7924	12357	20281
26	11824	10955	22779	71	6948	11009	17957
27	11478	10860	22338	72	6811	11015	17826
28	10929	10426	21355	73	6370	11316	17686
29	9712	9049	18761	74	6089	10743	16832
25-29	55765	52495	108260	70-74	34142	56440	90582
30	10146	9300	19446	75	5580	10310	15890
31	10437	9391	19828	76	4368	8486	12854
32	10441	9154	19595	77	2391	4919	7310
33	9989	8821	18810	78	2207	4492	6699
34	10998	9809	20807	79	2100	4388	6488
30-34	52011	46475	98486	75-79	16646	32595	49241
35	11900	10985	22885	80	2424	5063	7487
36	12252	11389	23641	81	2914	6369	9283
37	13055	12034	25089	82	2528	5556	8084
38	12944	12488	25432	83	2184	5103	7287
39	14237	14502	28739	84	1752	4282	6034
35-39	64388	61398	125786	80-84	11802	26373	38175
40	16748	17064	33812	85 -	6650	17757	24407
41	19968	20081	40049				
42	19467	19706	39173				
43	15505	16127	31632				
44	14899	15915	30814				
40-44	86587	88893	175480	összesen	881597	976597	1858194

1995. évi mutatók	Férfi		Nő			Összt	
	Fő	Nyers ezrl.	Fő	Nyers ezrl.	Tisztított e.	Fő	Nyers ezrl.
Élveszületések száma	9269	10.534	8836	9.052	39.314	18105	9.755
Halálozások száma	14039	16.978	16561	16.966		31500	16.972
Természetes szaporodás	-5670	-6.444	-7725	-7.914		-13395	-7.217
Tényleges szaporodás	-5670	-6.444	-7725	-7.914		-13395	-7.217
Átlagos életkor		38.479		42.774			40.736
1000 férfire jutó nő				1108			

KIEMELT KORCSOPORTOK

Korcsoport	Férfi		Nő		Összt	
	Fő	%	Fő	%	Fő	%
0 - 2	26629	3.02	25493	2.61	52122	2.80
3 - 5	25803	2.93	24707	2.53	50510	2.72
6 - 13	77212	8.76	73976	7.57	151188	8.14
14 - 17	50404	5.72	47296	4.84	97700	5.26
18 - 20	45873	5.20	43573	4.46	89446	4.81
18 - 22	72609	8.24	69049	7.07	141658	7.62
0 - 13	129644	14.71	124176	12.72	253820	13.66
0 - 14	141025	16.00	135083	13.83	276108	14.86
0 - 15	152821	17.33	146388	14.99	299209	16.10
14 - 39	318564	36.13	298492	30.56	617056	33.21
15 - 39	307163	34.84	287585	29.45	594748	32.01
16 - 39	295387	33.51	276280	28.29	571667	30.76
40 - 54	226605	25.70	242796	24.86	469401	25.26
40 - 59	276418	31.35	302077	30.93	578495	31.13
40 - 64	321663	36.49	359943	36.86	681606	36.68
14 - 54	545169	61.84	501288	55.43	1046457	58.47
14 - 59	594982	67.49	600569	61.50	1195551	64.34
14 - 64	640227	72.62	658435	67.42	1298662	69.89
15 - 54	533788	60.55	530381	54.31	1064169	57.27
15 - 59	583601	66.20	589662	60.38	1173263	63.14
15 - 64	628846	71.33	647528	66.30	1276374	68.69
16 - 54	521992	59.21	519076	53.15	1041068	56.03
16 - 59	571805	64.86	578357	59.22	1150162	61.90
16 - 64	617050	69.99	636223	65.15	1253273	67.45
55 - 99	206784	23.46	311133	31.86	517917	27.87
60 - 99	156971	17.81	251852	25.79	408823	22.00
65 - 99	111726	12.67	193986	19.86	305712	16.45
14	11381	1.29	10907	1.12	22288	1.20
Ffi:14-59; Nő:14-54;	594982	67.49	541288	55.43	1136270	61.15
Ffi: 60 ; Nő: 55 ;	9328	1.06	13162	1.35	22490	1.21
Ffi:60-64; Nő:55-59;	45245	5.13	59281	6.07	104526	5.63

Előreszájitott népesség

Korév	Férfi	Nő	Együtt	Korév	Férfi	Nő	Együtt
0	9535	9123	18658	45	16270	16786	33056
1	9487	9085	18572	46	19338	19714	39052
2	9411	9010	18421	47	18794	19304	38098
3	9298	8902	18200	48	14920	15771	30691
4	9158	8773	17931	49	14290	15532	29822
0 - 4	46889	44893	91782	45-49	83612	87107	170719
5	9002	8621	17623	50	14350	15629	29979
6	8844	8470	17314	51	13810	15232	29042
7	8705	8336	17041	52	14064	15871	29935
8	8602	8238	16840	53	13979	16041	30020
9	8564	8202	16766	54	13025	14659	27684
5 - 9	43717	41867	85584	50-54	69228	77432	146660
10	8595	8233	16828	55	12537	14500	27037
11	8692	8326	17018	56	13672	15441	29113
12	8855	8483	17338	57	12476	14377	26853
13	9067	8690	17757	58	12000	14023	26023
14	9342	8952	18294	59	10828	12630	23458
10-14	44551	42684	87235	55-59	61513	70971	132484
15	9669	9269	18938	60	10701	12455	23156
16	10050	9637	19687	61	9349	11321	20670
17	10469	10042	20511	62	8639	10921	19560
18	10900	10463	21363	63	7752	10358	18110
19	11334	10885	22219	64	7401	10396	17797
15-19	52422	50296	102718	60-64	43842	55451	99293
20	11742	11281	23023	65	7880	10344	18224
21	13152	12021	25173	66	7682	10424	18106
22	13930	13002	26932	67	7462	10518	17980
23	14511	13824	28335	68	7033	10549	17582
24	15216	14419	29635	69	7236	10344	17580
20-24	68551	64547	133098	65-69	37293	52179	89472
25	15970	15215	31085	70	7690	10997	18687
26	14547	14018	28565	71	6937	10432	17369
27	12003	11392	23395	72	6450	10382	16832
28	11810	10912	22722	73	5922	9654	15576
29	11388	10802	22190	74	5673	9805	15478
25-29	65618	62339	127957	70-74	32672	51270	83942
30	11714	11169	22883	75	5356	9778	15134
31	11710	10916	22626	76	4512	8502	13015
32	11364	10818	22182	77	4254	8283	12537
33	10821	10377	21198	78	3828	8249	12077
34	9617	9001	18618	79	3535	7553	11088
30-34	55276	52281	107507	75-79	21486	42365	63851
35	10046	9238	19284	80	3126	6980	10106
36	10331	9320	19651	81	2350	5500	7850
37	10327	9076	19403	82	1231	3038	4269
38	9865	8744	18609	83	1083	2642	3725
39	10839	9719	20558	84	977	2486	3463
35-39	51408	46097	97505	80-84	8767	20646	29413
40	11706	10883	22589	85 -	5642	17636	23278
41	12024	11274	23298				
42	12784	11901	24685				
43	12647	12330	24977				
44	13873	14296	28169				
40-44	63034	60684	123718	összesen	855471	940745	1796216

2000. évi mutatók	Férfi		Nő			Fgyűtt	
	Fő	Nyers ezrl.	Fő	Nyers ezrl.	Tisztított e.	Fő	Nyers ezrl.
Elveszülések száma	9772	11.453	9315	9.913	44.371	19087	10.646
Halálozások száma	14795	17.340	16234	17.277		31029	17.307
Természetes szaporodás	-5023	-5.887	-6919	-7.364		-11942	-6.661
Tényleges szaporodás	-5023	-5.887	-6919	-7.363		-11942	-6.661
Átlagos életkor		38.907		43.068			41.086
1000 férfire jutó nő			1100				

KIEMELT KORCSOPOTOK

Korcsoport	Férfi		Nő		Fgyűtt	
	Fő	%	Fő	%	Fő	%
0 - 2	28433	3.32	27218	2.89	55651	3.10
3 - 5	27458	3.21	26296	2.80	53754	2.99
6 - 13	69924	8.17	66978	7.12	136902	7.62
14 - 17	39530	4.62	37900	4.03	77430	4.31
18 - 20	33976	3.97	32629	3.47	66605	3.71
18 - 22	61058	7.14	57652	6.13	118710	6.61
0 - 13	125815	14.71	120492	12.81	246307	13.71
0 - 14	135157	15.80	129444	13.76	264601	14.73
0 - 15	144826	16.93	138713	14.75	283539	15.79
14 - 39	302567	35.37	284512	30.24	587079	32.68
15 - 39	293225	34.28	275560	29.29	568785	31.67
16 - 39	283556	33.15	266291	28.31	549847	30.61
40 - 54	215874	25.23	225223	23.94	441097	24.56
40 - 59	277387	32.43	296194	31.49	573581	31.93
40 - 64	321229	37.55	351645	37.38	672874	37.46
14 - 54	518441	60.60	509735	54.18	1028176	57.24
14 - 59	579954	67.79	580706	61.73	1160660	64.62
14 - 64	623796	72.92	636157	67.62	1259953	70.14
15 - 54	509099	59.51	500783	53.23	1009882	56.22
15 - 59	570612	66.70	571754	60.78	1142366	63.60
15 - 64	614454	71.83	627205	66.67	1241659	69.13
16 - 54	499430	58.38	491514	52.25	990944	55.17
16 - 59	560943	65.57	562485	59.79	1123428	62.54
16 - 64	604785	70.70	617936	65.69	1222721	68.07
55 - 99	211215	24.69	310518	33.01	521733	29.05
60 - 99	149702	17.50	239547	25.46	389249	21.67
65 - 99	105860	12.37	184096	19.57	289956	16.14
14	9342	1.09	8952	0.95	18294	1.02
Ffi:14-59; Nő:14-54;	579954	67.79	509735	54.18	1089689	60.67
Ffi: 60 ; Nő: 55 ;	10701	1.25	14500	1.54	25201	1.40
Ffi:60-64; Nő:55-59;	43842	5.12	70971	7.54	114813	6.39



AGGLOMERÁCIÓ EGYÜTT

bázisév: 1980/É. változat

AGGLOMERÁCIÓ EGYÜTT

1981. I. 1.

Előteszámított népesség

Korév	Férfi	Nő	Együtt	Korév	Férfi	Nő	Együtt
0	2998	2873	5871	45	2408	2404	4812
1	3366	3152	6518	46	2402	2492	4894
2	3572	3397	6969	47	2446	2479	4925
3	3809	3596	7405	48	2338	2542	4880
4	4163	3764	7927	49	2320	2418	4738
0 - 4	17938	16782	34720	45-49	11914	12335	24249
5	4305	3922	8227	50	2375	2503	4878
6	4096	3882	7978	51	2389	2402	4791
7	3258	3106	6364	52	2353	2439	4792
8	3308	2985	6293	53	2207	2350	4557
9	3066	2895	5961	54	2204	2463	4667
5 - 9	18033	16790	34823	50-54	11528	12157	23685
10	3150	2947	6097	55	2283	2591	4874
11	3123	2860	5983	56	1915	2791	4706
12	3220	2859	6079	57	2154	2439	4592
13	2905	2676	5581	58	2050	2516	4566
14	2649	2345	4994	59	2024	2329	4353
10-14	15047	13687	28734	55-59	10426	12165	22591
15	2317	2267	4584	60	1969	2410	4379
16	2289	2145	4434	61	1776	2057	3833
17	2351	2262	4613	62	914	1140	2054
18	2265	1994	4259	63	910	1111	2021
19	2428	2395	4823	64	978	1080	2058
15-19	11660	11053	22713	60-64	6547	7798	14345
20	2532	2325	4857	65	1154	1408	2562
21	2603	2630	5233	66	1703	2045	3748
22	2750	2739	5489	67	1562	1922	3484
23	2965	3035	6000	68	1552	1961	3513
24	2384	3292	5676	69	1470	1711	3181
20-24	14234	14021	28255	65-69	7451	9047	16498
25	3670	3849	7519	70	1310	1730	3040
26	4318	4256	8574	71	1156	1645	2802
27	4137	4114	8251	72	1094	1505	2599
28	3664	3589	7253	73	959	1346	2305
29	3817	3756	7573	74	851	1359	2210
25-29	19606	19564	39170	70-74	5370	7586	12956
30	3986	3957	7943	75	732	1134	1866
31	3834	3809	7643	76	695	1074	1769
32	3860	3692	7552	77	595	1026	1621
33	2791	3536	6327	78	511	964	1475
34	3124	2864	5988	79	478	823	1301
30-34	18595	17758	36353	75-79	3011	5027	8038
35	3251	2931	6182	80	390	783	1173
36	3629	3342	6971	81	329	679	1008
37	3238	2975	6213	82	295	575	870
38	3252	3093	6345	83	219	453	672
39	2959	2909	5868	84	181	438	619
35-39	16229	15240	31469	80-84	1414	2933	4347
40	2986	2850	5836	85 -	534	1387	1921
41	2786	2548	5334				
42	2636	2518	5154				
43	2445	2403	4848				
44	2405	2531	4936				
40-44	13258	12850	26108	Összesen	202895	208190	411085

1980. évi mutatók	Férfi		Nő		Tisztított %	Összesített	
	Fő	Nyers ezrl.	Fő	Nyers ezrl.		Fő	Nyers ezrl.
Elveszülések száma	3089	15.357	2944	14.264	58.480	6033	14.807
Halálozások száma	2588	12.866	2224	10.776		4812	11.807
Természetes szaporodás	501	2.491	720	3.488		1221	2.996
Tényleges szaporodás	501	2.491	720	3.488		1221	2.996
Átlagos életkor		32.879		35.528			34.221
1000 férfire jutó nő				1026			

KIEMELT KORCSOPORTOK

korcsoport	Férfi		Nő		Összesített	
	Fő	%	Fő	%	Fő	%
0 - 2	9964	4.91	9422	4.53	19386	4.72
3 - 5	12277	6.05	11282	5.42	23559	5.73
6 - 13	26126	12.88	24210	11.63	50336	12.24
14 - 17	9606	4.73	9019	4.33	18625	4.53
18 - 20	7235	3.57	6714	3.22	13949	3.39
18 - 22	12588	6.20	12083	5.80	24671	6.00
0 - 13	48369	23.84	44914	21.57	93283	22.69
0 - 14	51018	25.15	47259	22.70	98277	23.97
0 - 16	53335	26.29	49526	23.79	102861	25.02
14 - 39	83073	40.94	79991	38.42	163064	39.67
15 - 39	80424	39.64	77646	37.20	158070	38.45
16 - 39	78107	38.50	75279	36.21	153386	37.34
40 - 54	36700	18.09	37342	17.94	74042	18.01
40 - 59	47126	23.23	49507	23.78	96633	23.91
40 - 64	53673	26.45	57305	27.53	110978	27.00
14 - 54	119773	59.03	117333	56.36	237106	57.68
14 - 59	130199	64.17	129498	62.20	259697	63.17
14 - 64	136746	67.40	137296	65.95	274042	66.66
15 - 54	117124	57.73	114988	55.23	232112	56.46
15 - 59	127550	62.87	127153	61.08	254703	61.96
15 - 64	134097	66.09	134951	64.80	269048	65.45
16 - 54	114807	56.58	112721	54.14	227528	55.35
16 - 59	125233	61.72	124886	59.99	250119	60.84
16 - 64	131780	64.95	132684	63.73	264464	64.33
55 - 99	34753	17.13	45943	22.07	80696	19.63
60 - 99	24327	11.99	33778	16.22	58105	14.13
65 - 99	17780	8.76	25980	12.48	43760	10.64
14	2649	1.31	2345	1.13	4994	1.21
Ffi:14-59; Nő:14-54;	130199	64.17	117333	56.36	247532	60.21
Ffi:60 ; Nő:55 ;	1969	0.97	2591	1.24	4560	1.11
Ffi:60-64; Nő:55-59;	6547	3.23	12165	5.84	18712	4.55

Előreszámított népesség

Korév	Férfi	Nő	Együtt	Korév	Férfi	Nő	Együtt
0	2887	2767	5654	45	2389	2524	4913
1	2900	2867	5857	46	2389	2396	4785
2	3290	3149	6539	47	2382	2482	4864
3	3568	3395	6963	48	2421	2469	4889
4	3807	3594	7401	49	2311	2530	4841
0 - 4	16642	15772	32414	45-49	11992	12400	24292
5	4161	3762	7923	50	2288	2407	4695
6	4302	3920	8222	51	2340	2490	4830
7	4092	3880	7972	52	2350	2388	4738
8	3256	3104	6360	53	2313	2422	4735
9	3305	2983	6288	54	2166	2321	4497
5 - 9	19116	17649	36765	50-54	11457	12038	23495
10	3063	2893	5956	55	2162	2442	4604
11	3147	2945	6092	56	2236	2564	4800
12	3120	2858	5978	57	1877	2267	4144
13	3217	2957	6074	58	2107	2409	4516
14	2902	2674	5576	59	2002	2489	4491
10-14	15449	14227	29676	55-59	10384	12171	22555
15	2646	2342	4988	60	1970	2298	4268
16	2315	2264	4579	61	1920	2377	4297
17	2287	2142	4429	62	1729	2022	3751
18	2347	2260	4607	63	885	1122	2007
19	2260	1992	4252	64	879	1092	1971
15-19	11855	11000	22855	60-64	7383	8911	16294
20	2432	2393	4825	65	942	1063	2005
21	2527	2322	4849	66	1126	1380	2506
22	2598	2626	5224	67	1636	1997	3633
23	2746	2735	5481	68	1493	1870	3363
24	2960	3032	5992	69	1471	1903	3374
20-24	13263	13108	26371	65-69	6668	8213	14881
25	3379	3289	6668	70	1384	1656	3040
26	3665	3846	7511	71	1225	1670	2895
27	4311	4252	8563	72	1076	1574	2650
28	4129	4109	8238	73	1012	1433	2445
29	3657	3584	7241	74	881	1274	2155
25-29	19141	19080	38221	70-74	5578	7607	13185
30	3811	3750	7561	75	776	1287	2063
31	3979	3853	7832	76	661	1073	1734
32	3826	3805	7631	77	627	1009	1636
33	3851	3687	7538	78	532	653	1485
34	3783	3530	7313	79	451	885	1336
30-34	19250	18625	37875	75-79	3047	5207	8254
35	3117	2860	5977	80	415	752	1167
36	3240	2925	6165	81	327	699	1026
37	3614	3335	6949	82	274	586	860
38	3225	2967	6192	83	243	492	735
39	3238	3074	6312	84	179	398	577
35-39	16434	15161	31595	80-84	1438	2927	4365
40	2945	2900	5845	85 -	542	1476	2018
41	2967	2842	5809				
42	2769	2541	5310				
43	2618	2512	5130				
44	2430	2397	4827				
40-44	13729	13192	26921	összesen	203268	208764	412032

1981. évi mutatók	Férfi		Nő			Együtt	
	Fő	Nyers ezrl.	Fő	Nyers ezrl.	Tisztított e.	Fő	Nyers ezrl.
Élveszületések száma	2974	14.749	2836	13.694	56.555	5810	14.215
Halálozások száma	2601	12.899	2262	10.923		4863	11.898
Természetes szaporodás	373	1.850	574	2.771		947	2.317
Tényleges szaporodás	373	1.850	574	2.772		947	2.317
Átlagos életkor		33.021		35.688			34.372
1000 férfire jutó nő			1027				

KIPHELT KOPCSOPOFTOK

Korcsoport	Férfi		Nő		Együtt	
	Fő	%	Fő	%	Fő	%
0 - 2	9267	4.56	8783	4.21	18050	4.38
3 - 5	11536	5.68	10751	5.15	22287	5.41
6 - 13	27502	13.53	25440	12.19	52942	12.95
14 - 17	10150	4.99	9422	4.51	19572	4.75
18 - 20	7039	3.46	6645	3.18	13684	3.32
18 - 22	12164	5.98	11593	5.55	23757	5.77
0 - 13	48305	23.76	44974	21.54	93279	22.64
0 - 14	51207	25.19	47648	22.82	98855	23.99
0 - 15	53853	26.49	49990	23.95	103843	25.20
14 - 39	82845	40.76	79648	38.15	162493	39.44
15 - 39	79943	39.33	76974	36.87	156917	39.08
16 - 39	77297	38.03	74632	35.75	151929	36.87
40 - 54	37078	18.24	37630	18.03	74708	18.13
40 - 59	47462	23.35	49801	23.86	97263	23.61
40 - 64	54845	26.98	58712	28.12	113557	27.56
14 - 54	119923	59.00	117278	56.18	237201	57.57
14 - 59	130307	64.11	129449	62.01	259756	63.04
14 - 64	137690	67.74	138360	66.28	276050	67.00
15 - 54	117021	57.57	114604	54.90	231625	56.22
15 - 59	127405	62.68	126775	60.73	254180	61.69
15 - 64	134788	66.31	135686	64.99	270474	65.64
16 - 54	114375	56.27	112262	53.77	226637	55.00
16 - 59	124759	61.38	124433	59.60	249192	60.48
16 - 64	132142	65.01	133344	63.87	265486	64.43
55 - 99	35040	17.24	46512	22.28	81552	19.79
60 - 99	24656	12.13	34341	16.45	58997	14.32
65 - 99	17273	8.50	25430	12.18	42703	10.36
14	2902	1.43	2674	1.28	5576	1.35
Pfi:14-59; Nő:14-54;	130307	64.11	117278	56.18	247585	60.09
Pfi:60 ; Nő:55 ;	1970	0.97	2442	1.17	4412	1.07
Pfi:60-64; Nő:55-59;	7383	3.63	12171	5.83	19554	4.75

Bázisév: 1980/I. változat

AGGLOMERÁCIÓ EGYÜTT

1983.I.1.

plőreszámított népesség

Korév	Férfi	Nő	Együtt	Korév	Férfi	Nő	Együtt
0	2784	2667	5451	45	2415	2391	4806
1	2879	2762	5641	46	2370	2515	4885
2	2985	2864	5849	47	2369	2387	4756
3	3386	3147	6533	48	2357	2471	4828
4	2566	3393	6959	49	2393	2456	4849
0 - 4	15600	14833	30433	45-49	11904	12220	24124
5	3805	3592	7397	50	2279	2518	4797
6	4158	3760	7918	51	2255	2395	4650
7	4298	3918	8216	52	2302	2476	4778
8	4088	3877	7965	53	2310	2371	4681
9	3254	3102	6356	54	2271	2403	4674
5 - 9	19603	18249	37852	50-54	11417	12163	23580
10	3302	2981	6283	55	2124	2312	4436
11	3060	2891	5951	56	2117	2417	4534
12	3144	2943	6087	57	2191	2538	4729
13	3117	2856	5973	58	1837	2240	4077
14	3214	2855	6069	59	2058	2383	4441
10-14	15837	14526	30363	55-59	10327	11890	22217
15	2899	2671	5570	60	1949	2456	4405
16	2643	2339	4982	61	1921	2266	4187
17	2313	2261	4574	62	1870	2337	4207
18	2283	2140	4423	63	1674	1990	3664
19	2342	2258	4600	64	855	1102	1957
15-19	12480	11669	24149	60-64	8269	10151	18420
20	2254	1990	4244	65	847	1074	1921
21	2427	2390	4817	66	912	1041	1953
22	2522	2319	4841	67	1081	1347	2428
23	2594	2622	5216	68	1564	1942	3506
24	2741	2733	5474	69	1414	1815	3229
20-24	12538	12054	24592	65-69	5818	7219	13037
25	2956	3030	5986	70	1384	1842	3226
26	3375	3287	6662	71	1294	1599	2893
27	3659	3843	7502	72	1139	1597	2736
28	4303	4246	8549	73	995	1499	2494
29	4122	4103	8225	74	929	1356	2285
25-29	18415	18509	36924	70-74	5741	7893	13634
30	3651	3579	7230	75	802	1207	2009
31	3804	3746	7550	76	702	1218	1920
32	3971	3849	7820	77	595	1008	1603
33	3817	3800	7617	78	561	537	1098
34	3843	3681	7524	79	470	875	1345
30-34	19086	18655	37741	75-79	3130	5245	8375
35	3774	3526	7300	80	391	802	1193
36	3107	2855	5962	81	348	671	1019
37	3226	2919	6145	82	273	604	877
38	3600	3325	6925	83	226	501	727
39	3211	2959	6170	84	198	427	625
35-39	16918	15584	32502	80-84	1436	3005	4441
40	3223	3063	6286	85 -	545	1513	2058
41	2926	2891	5817				
42	2949	2834	5783				
43	2751	2535	5286				
44	2601	2506	5107				
40-44	14450	13829	28279	összesen	203514	209207	412721

1982. évi mutatók	Férfi		Nő		Fgyűjt Nyers ezrl.
	P6 Nyers ezrl.	%	P6 Nyers ezrl.	%	
Elvesztetések száma	2867	14,193	2733	13,161	5600 13,670
Halalozások száma	2621	12,975	2290	11,028	4911 11,988
Természetes szaporodás	246	1,218	443	2,133	689 1,692
Tényleges szaporodás	246	1,218	443	2,133	689 1,682
Átlagos életkor		33,175		35,859	34,535
1000 férfire jutó nő			1238		

KIRKHELYI KORCSOPOTOK

Korcsoport	Férfi		Nő		Fgyűjt	
	P6	%	P6	%	P6	%
0 - 2	8648	4,25	8293	3,96	16941	4,10
3 - 5	10757	5,29	10132	4,84	20889	5,06
6 - 13	28421	13,97	26328	12,58	54749	13,27
14 - 17	11069	5,44	10126	4,84	21195	5,14
18 - 20	6879	3,38	6388	3,05	13267	3,21
18 - 22	11828	5,81	11097	5,30	22925	5,55
0 - 13	47826	23,50	44753	21,39	92579	22,43
0 - 14	51040	25,08	47608	22,76	98648	23,90
0 - 15	53939	26,50	50279	24,03	104218	25,25
14 - 39	82651	40,61	79326	37,92	161977	39,25
15 - 39	79437	39,03	76471	36,55	155908	37,78
16 - 39	76538	37,61	73800	35,28	150338	36,43
40 - 54	37771	18,56	38212	18,27	75983	18,41
40 - 59	48098	23,63	50102	23,95	98200	23,79
40 - 64	56367	27,70	60253	28,80	116620	28,26
14 - 54	120422	59,17	117538	56,18	237960	57,66
14 - 59	130749	64,25	129428	61,87	260177	63,04
14 - 64	139018	68,31	139579	66,72	278597	67,50
15 - 54	117208	57,59	114683	54,82	231891	56,19
15 - 59	127535	62,67	126573	60,50	254108	61,57
15 - 64	135804	66,73	136724	65,35	272528	66,03
16 - 54	114309	56,17	112012	53,54	226321	54,84
16 - 59	124636	61,24	123802	59,22	248438	60,22
16 - 64	132905	65,31	134053	64,08	266958	64,68
55 - 99	35266	17,32	46916	22,43	82182	19,91
60 - 99	24939	12,23	35026	16,74	59965	14,53
65 - 99	16670	8,19	24875	11,89	41545	10,07
Férfi: 14-59:	3214	1,58	2855	1,36	6069	1,47
Férfi: 60 :	130749	64,25	117538	56,18	248287	60,16
Férfi: 60-64:	1949	0,96	2312	1,11	4261	1,03
Férfi: 60-64:	8269	4,06	11890	5,68	20159	4,88

Bázisév: 1980/I. változat

AGGLOMERÁCIÓ EGYÜTT

1984.I.1.

Előreszámított népesség

Korév	Férfi	Nő	Együtt	Korév	Férfi	Nő	Együtt
0	2696	2583	5279	45	2584	2499	5083
1	2776	2662	5438	46	2396	2382	4778
2	2874	2759	5633	47	2351	2505	4856
3	2982	2862	5844	48	2344	2377	4721
4	3384	3145	6529	49	2330	2459	4789
0 - 4	14712	14011	28723	45-49	12005	12222	24227
5	3564	3391	6955	50	2360	2445	4805
6	3803	3590	7393	51	2247	2505	4752
7	4154	3758	7912	52	2218	2382	4600
8	4294	3915	8209	53	2263	2458	4721
9	4084	3873	7957	54	2267	2352	4619
5 - 9	19899	18527	38426	50-54	11355	12142	23497
10	3251	3100	6351	55	2227	2382	4609
11	3299	2979	6278	56	2080	2288	4368
12	3057	2889	5946	57	2074	2392	4466
13	3141	2941	6082	58	2144	2508	4652
14	3114	2854	5968	59	1794	2216	4010
10-14	15862	14763	30625	55-59	10319	11786	22105
15	3211	2852	6063	60	2004	2352	4356
16	2896	2668	5564	61	1900	2422	4322
17	2640	2336	4976	62	1871	2228	4099
18	2309	2259	4568	63	1810	2300	4110
19	2278	2138	4416	64	1617	1956	3573
15-19	13334	12253	25587	60-64	9202	11258	20460
20	2336	2256	4592	65	824	1084	1908
21	2249	1987	4236	66	820	1052	1872
22	2422	2387	4809	67	876	1016	1892
23	2518	2316	4834	68	1033	1310	2343
24	2590	2620	5210	69	1481	1885	3366
20-24	12115	11566	23681	65-69	5034	6347	11381
25	2737	2731	5468	70	1331	1756	3087
26	2952	3028	5980	71	1294	1778	3072
27	3370	3284	6654	72	1203	1529	2732
28	3652	3838	7490	73	1054	1520	2574
29	4296	4240	8536	74	913	1419	2332
25-29	17007	17121	34128	70-74	5795	8002	13797
30	4115	4097	8212	75	847	1285	2132
31	3644	3575	7219	76	725	1142	1867
32	3797	3742	7539	77	633	1144	1777
33	3962	3844	7806	78	532	936	1468
34	3809	3794	7603	79	496	860	1356
30-34	19327	19052	38379	75-79	3233	5367	8600
35	3834	3676	7510	80	408	793	1201
36	3762	3520	7282	81	328	716	1044
37	3094	2849	5943	82	289	579	868
38	3213	2911	6124	83	224	517	741
39	3584	3315	6899	84	184	434	618
5-39	17487	16271	33758	80-84	1433	3039	4472
40	3196	2950	6146	85 -	562	1567	2129
41	3202	3053	6255				
42	2908	2883	5791				
43	2930	2827	5757				
44	2734	2529	5263				
44	14970	14242	29212	összesen	203651	209536	413187

1983. évi mutatók	Férfi		Nő			Együtt	
	Fő	Nyers ezrl.	Fő	Nyers ezrl.	Tisztított e.	Fő	Nyers ezrl.
Élveszületések száma	2777	13.732	2647	12.721	52.958	5424	13.219
Halálozások száma	2640	13.054	2318	11.140		4958	12.083
Természetes szaporodás	137	0.678	329	1.581		466	1.136
Tényleges szaporodás	137	0.677	329	1.581		466	1.136
Átlagos életkor		33.341		36.040			34.710
1000 férfire jutó nő				1029			

KIEMELT KORCSOPOTOK

Korcsopott	Férfi		Nő		Együtt	
	Fő	%	Fő	%	Fő	%
0 - 2	8346	4.10	8004	3.82	16350	3.96
3 - 5	9930	4.88	9398	4.49	19328	4.68
6 - 13	29083	14.28	27045	12.91	56128	13.58
14 - 17	11861	5.82	10710	5.11	22571	5.46
18 - 20	6923	3.40	6653	3.18	13576	3.29
18 - 22	11594	5.69	11027	5.26	22621	5.47
0 - 13	47359	23.25	44447	21.21	91806	22.22
0 - 14	50473	24.78	47301	22.57	97774	23.66
0 - 15	53684	26.36	50153	23.94	103837	25.13
14 - 39	82384	40.45	79117	37.76	161501	39.09
15 - 39	79270	38.92	76263	36.40	155533	37.64
16 - 39	76059	37.35	73411	35.04	149470	36.17
40 - 54	38330	18.82	38606	18.42	76936	18.62
40 - 59	48649	23.89	50392	24.05	99041	23.97
40 - 64	57851	28.41	61650	29.42	119501	28.92
14 - 54	120714	59.27	117723	56.18	238437	57.71
14 - 59	131033	64.34	129509	61.81	260542	63.06
14 - 64	140235	68.86	140767	67.18	281002	68.01
15 - 54	117600	57.75	114869	54.82	232469	56.26
15 - 59	127919	62.81	126655	60.45	254574	61.61
15 - 64	137121	67.33	137913	65.82	275034	66.56
16 - 54	114389	56.17	112017	53.46	226406	54.80
16 - 59	124708	61.24	123803	59.08	248511	60.14
16 - 64	133910	65.75	135061	64.46	268971	65.10
55 - 99	35578	17.47	47366	22.61	82944	20.07
60 - 99	25259	12.40	35580	16.98	60839	14.72
65 - 99	16057	7.88	24322	11.61	40379	9.77
14	3114	1.53	2854	1.36	5968	1.44
Ffi:14-59; Nő:14-54;	131033	64.34	117723	56.18	248756	60.20
Ffi: 60 ; Nő: 55 ;	2004	0.98	2382	1.14	4386	1.06
Ffi:60-64; Nő:55-59;	9202	4.52	11786	5.62	20988	5.08

Bázisév: 1980/I, változat

AGGLOMERÁCIÓ EGYÜTT
Előreszáritott népesség

1985.I.1.

Korév	Férfi	Nő	Együtt	Korév	Férfi	Nő	Együtt
0	2624	2514	5138	45	2716	2522	5238
1	2688	2579	5267	46	2564	2490	5054
2	2771	2659	5430	47	2376	2373	4749
3	2871	2757	5628	48	2327	2494	4821
4	2980	2860	5840	49	2317	2366	4683
0 - 4	13934	13369	27303	45-49	12300	12245	24545
5	3382	3143	6525	50	2298	2447	4745
6	3562	3389	6951	51	2326	2433	4759
7	3799	3588	7387	52	2210	2491	4701
8	4150	3756	7906	53	2180	2365	4545
9	4290	3911	8201	54	2221	2439	4660
5 - 9	19183	17787	36970	50-54	11235	12175	23410
10	4080	3869	7949	55	2223	2332	4555
11	3248	3098	6346	56	2181	2358	4539
12	3296	2977	6273	57	2038	2265	4303
13	3054	2887	5941	58	2029	2364	4393
14	3138	2939	6077	59	2094	2481	4575
10-14	16816	15770	32586	55-59	10565	11800	22365
15	3110	2851	5961	60	1746	2187	3933
16	3207	2849	6056	61	1954	2320	4274
17	2893	2665	5558	62	1851	2382	4233
18	2636	2334	4970	63	1812	2193	4005
19	2304	2257	4561	64	1748	2260	4008
15-19	14150	12956	27106	60-64	9111	11342	20453
20	2272	2136	4408	65	1557	1924	3481
21	2331	2253	4584	66	797	1062	1859
22	2245	1984	4229	67	788	1027	1815
23	2418	2384	4802	68	838	988	1826
24	2514	2314	4828	69	978	1271	2249
20-24	11780	11071	22851	65-69	4958	6272	11230
25	2586	2618	5204	70	1393	1824	3217
26	2733	2729	5462	71	1244	1695	2939
27	2947	3025	5972	72	1203	1700	2903
28	3363	3279	6642	73	1112	1455	2567
29	3645	3833	7478	74	967	1439	2406
25-29	15274	15484	30758	70-74	5919	8113	14032
30	4289	4234	8523	75	832	1344	2176
31	4108	4093	8201	76	765	1216	1981
32	3637	3571	7208	77	654	1073	1727
33	3788	3737	7525	78	566	1062	1628
34	3954	3838	7792	79	471	859	1330
30-34	19776	19473	39249	75-79	3288	5554	8842
35	3800	3788	7588	80	429	780	1209
36	3822	3669	7491	81	342	708	1050
37	3747	3513	7260	82	273	618	891
38	3081	2841	5922	83	238	495	733
39	3199	2903	6102	84	183	449	632
35-39	17649	16714	34363	80-84	1465	3050	4515
40	3567	3304	6871	85 -	564	1617	2181
41	3176	2941	6117				
42	3183	3045	6228				
43	2889	2876	5765				
44	2912	2821	5733				
40-44	15727	14987	30714	összesen	203694	209779	413473

1984. évi mutatók	Férfi		Nő			Együtt	
	Fő	Nyers ezrl.	Fő	Nyers ezrl.	Tisztított e.	Fő	Nyers ezrl.
Élvezületek száma	2703	13.357	2577	12.366	51.449	5280	12.854
Halálozások száma	2660	13.145	2334	11.200		4994	12.158
Természetes szaporodás	43	0.212	243	1.166		286	0.696
Tényleges szaporodás	43	0.212	243	1.166		286	0.696
Átlagos életkor		33.516		36.229			34.892
1000 férfire jutó nő			1030				

KIEMELT KORCSOPOTOK

Korcsoport	Férfi		Nő		Együtt	
	Fő	%	Fő	%	Fő	%
0 - 2	8083	3.97	7752	3.70	15835	3.83
3 - 5	9233	4.53	8760	4.18	17993	4.35
6 - 13	29479	14.47	27475	13.10	56954	13.77
14 - 17	12348	6.06	11304	5.39	23652	5.72
18 - 20	7212	3.54	6727	3.21	13939	3.37
18 - 22	11788	5.79	10964	5.23	22752	5.50
0 - 13	46795	22.97	43987	20.97	90782	21.96
0 - 14	49933	24.51	46926	22.37	96859	23.43
0 - 15	53043	26.04	49777	23.73	102820	24.87
14 - 39	81767	40.14	78637	37.49	160404	38.79
15 - 39	78629	38.60	75698	36.08	154327	37.32
16 - 39	75519	37.07	72847	34.73	148366	35.88
40 - 54	39262	19.27	39407	18.78	78669	19.03
40 - 59	49827	24.46	51207	24.41	101034	24.44
40 - 64	58938	28.93	62549	29.82	121487	29.38
14 - 54	121029	59.42	118044	56.27	239073	57.82
14 - 59	131594	64.60	129844	61.90	261438	63.23
14 - 64	140705	69.08	141186	67.30	281891	68.18
15 - 54	117891	57.88	115105	54.87	232996	56.35
15 - 59	128456	63.06	126905	60.49	255361	61.76
15 - 64	137567	67.54	138247	65.90	275814	66.71
16 - 54	114781	56.35	112254	53.51	227035	54.91
16 - 59	125346	61.54	124054	59.14	249400	60.32
16 - 64	134457	66.01	135396	64.54	269853	65.26
55 - 99	35870	17.61	47748	22.76	83618	20.22
60 - 99	25305	12.42	35948	17.14	61253	14.81
65 - 99	16194	7.95	24606	11.73	40800	9.87
14	3138	1.54	2939	1.40	6077	1.47
Ffi:14-59; N6:14-54;	131594	64.60	118044	56.27	249638	60.38
Pfi: 60 ; N6: 55 ;	1746	0.86	2332	1.11	4078	0.99
Ffi:60-64; N6:55-59;	9111	4.47	11800	5.62	20911	5.06

Bázisév: 1980/I. változat

AGGLOMERÁCIÓ EGYÜTT
Előreszámított népesség

1986.I.1.

Korév	Férfi	Nő	Együtt	Korév	Férfi	Nő	Együtt
0	2574	2466	5040	45	2893	2814	5707
1	2616	2510	5126	46	2695	2513	5208
2	2683	2576	5259	47	2543	2481	5024
3	2768	2657	5425	48	2351	2363	4714
4	2869	2755	5624	49	2300	2482	4782
0 - 4	13510	12964	26474	45-49	12782	12653	25435
5	2978	2858	5836	50	2285	2355	4640
6	3380	3141	6521	51	2265	2435	4700
7	3560	3387	6947	52	2288	2420	4708
8	3796	3586	7382	53	2173	2473	4646
9	4146	3753	7899	54	2139	2306	4485
5 - 9	17860	16725	34585	50-54	11150	12029	23179
10	4286	3907	8193	55	2178	2418	4596
11	4076	3865	7941	56	2178	2308	4486
12	3245	3096	6341	57	2137	2334	4471
13	3293	2975	6268	58	1994	2239	4233
14	3051	2885	5936	59	1982	2339	4321
10-14	17951	16728	34679	55-59	10469	11638	22107
15	3134	2936	6070	60	2038	2448	4486
16	3106	2847	5953	61	1703	2157	3860
17	3203	2845	6048	62	1903	2282	4185
18	2889	2663	5552	63	1792	2344	4136
19	2631	2332	4963	64	1751	2155	3906
15-19	14963	13623	28586	60-64	9187	11386	20573
20	2298	2255	4553	65	1684	2224	3908
21	2267	2133	4400	66	1507	1885	3392
22	2327	2250	4577	67	765	1037	1802
23	2241	1981	4222	68	753	999	1752
24	2414	2382	4796	69	794	959	1753
20-24	11547	11001	22548	65-69	5503	7104	12607
25	2510	2312	4822	70	920	1230	2150
26	2582	2616	5198	71	1302	1761	3063
27	2729	2726	5455	72	1157	1621	2778
28	2942	3021	5963	73	1113	1618	2731
29	3357	3274	6631	74	1021	1377	2398
25-29	14120	13949	28069	70-74	5513	7607	13120
30	3639	3827	7466	75	881	1363	2244
31	4282	4230	8512	76	752	1271	2023
32	4100	4088	8188	77	689	1142	1831
33	3628	3566	7194	78	585	996	1581
34	3780	3731	7511	79	500	974	1474
30-34	19429	19442	38871	75-79	3407	5746	9153
35	3945	3832	7777	80	408	779	1187
36	3788	3781	7569	81	360	696	1056
37	3806	3662	7468	82	285	611	896
38	3732	3503	7235	83	225	528	753
39	3068	2833	5901	84	194	430	624
35-39	18339	17611	35950	80-84	1472	3044	4516
40	3184	2894	6078	85 -	564	1670	2234
41	3544	3293	6837				
42	3156	2933	6089				
43	3161	3038	6199				
44	2871	2870	5741				
40-44	15916	15028	30944	összesen	203682	209948	413630

1985. évi mutatók	Férfi		Nő			Együtt	
	Fő	Nyers ezrl.	Fő	Nyers ezrl.	Tisztított e.	Fő	Nyers ezrl.
Élveszületések száma	2651	13.098	2527	12.112	50.356	5178	12.598
Halálozások száma	2663	13.157	2358	11.302		5021	12.216
Természetes szaporodás	-12	-0.059	169	0.810		157	0.382
Tényleges szaporodás	-12	-0.059	169	0.810		157	0.382
Átlagos életkor		33.698		36.422			35.081
1000 férfire jutó nő			1031				

KIRKPLT KORCSOPOTOK

Korcsoport	Férfi		Nő		Együtt	
	Fő	%	Fő	%	Fő	%
0 - 2	7873	3.87	7552	3.60	15425	3.73
3 - 5	8615	4.23	8270	3.94	16885	4.08
6 - 13	29782	14.62	27710	13.20	57492	13.90
14 - 17	12494	6.13	11513	5.48	24007	5.80
18 - 20	7818	3.84	7250	3.45	15068	3.64
18 - 22	12412	6.09	11633	5.54	24045	5.81
0 - 13	46270	22.72	43532	20.73	89802	21.71
0 - 14	49321	24.21	46417	22.11	95738	23.15
0 - 15	52455	25.75	49353	23.51	101808	24.61
14 - 39	81449	39.99	78511	37.40	159960	38.67
15 - 39	78398	38.49	75626	36.02	154024	37.24
16 - 39	75264	36.95	72690	34.62	147954	35.77
40 - 54	39848	19.56	39710	18.91	79558	19.23
40 - 59	50317	24.70	51348	24.46	101665	24.59
40 - 64	59504	29.21	62734	29.88	122238	29.55
14 - 54	121297	59.55	118221	56.31	239518	57.91
14 - 59	131766	64.69	129859	61.85	261625	63.25
14 - 64	140953	69.20	141245	67.28	282198	68.22
15 - 54	118246	58.05	115336	54.94	233582	56.47
15 - 59	128715	63.19	126974	60.48	255689	61.82
15 - 64	137902	67.70	138360	65.90	276262	66.79
16 - 54	115112	56.52	112400	53.54	227512	55.00
16 - 59	125581	61.66	124038	59.08	249619	60.35
16 - 64	134768	66.17	135424	64.50	270192	65.32
55 - 99	36115	17.73	48195	22.96	84310	20.38
60 - 99	25646	12.59	36557	17.41	62203	15.04
65 - 99	16459	8.08	25171	11.99	41630	10.06
14	3051	1.50	2885	1.37	5936	1.44
Pfi:14-59; Nő:14-54;	131766	64.69	118221	56.31	249987	60.44
Pfi: 60 ; Nő: 55 ;	2038	1.00	2418	1.15	4456	1.08
Pfi:60-64; Nő:55-59;	9187	4.51	11638	5.54	20825	5.03

glóreszánított népesség

Korév	Férfi	Nő	Együtt	Korév	Férfi	Nő	Együtt
0	2544	2437	4981	45	2852	2863	5715
1	2566	2462	5028	46	2871	2804	5675
2	2611	2507	5118	47	2673	2504	5177
3	2680	2574	5254	48	2516	2470	4986
4	2766	2655	5421	49	2324	2352	4676
0 - 4	13167	12635	25802	45-49	13236	12993	26229
5	2867	2753	5620	50	2268	2470	4738
6	2976	2856	5832	51	2252	2343	4595
7	3378	3139	6517	52	2228	2421	4649
8	3557	3385	6942	53	2249	2402	4651
9	3793	3584	7377	54	2132	2453	4585
5 - 9	16571	15717	32288	50-54	11129	12089	23218
10	4142	3750	7892	55	2097	2326	4423
11	4282	3903	8185	56	2133	2393	4526
12	4072	3861	7933	57	2134	2285	4419
13	3242	3094	6336	58	2091	2307	4398
14	3289	2973	6262	59	1947	2216	4163
10-14	19027	17581	36608	55-59	10402	11527	21929
15	3047	2882	5929	60	1930	2307	4237
16	3130	2932	6062	61	1987	2414	4401
17	3102	2843	5945	62	1658	2121	3779
18	3198	2942	6040	63	1843	2246	4089
19	2893	2661	5544	64	1732	2303	4035
15-19	15360	14160	29520	60-64	9150	11391	20541
20	2674	2330	4954	65	1687	2120	3807
21	2293	2252	4545	66	1629	2180	3809
22	2263	2130	4393	67	1448	1840	3288
23	2323	2247	4570	68	732	1008	1740
24	2237	1979	4216	69	713	969	1682
20-24	11740	10938	22678	65-69	6209	8117	14326
25	2410	2380	4790	70	748	928	1676
26	2506	2310	4816	71	860	1188	2048
27	2578	2613	5191	72	1211	1685	2896
28	2724	2722	5446	73	1070	1543	2613
29	2936	3016	5952	74	1022	1531	2553
25-29	13154	13041	26195	70-74	4911	6875	11786
30	3351	3269	6620	75	930	1304	2234
31	3632	3823	7455	76	797	1290	2087
32	4274	4225	8499	77	678	1194	1872
33	4090	4083	8173	78	617	1060	1677
34	3620	3560	7180	79	517	914	1431
30-34	18967	18960	37927	75-79	3539	5762	9301
35	3771	3726	7497	80	434	883	1317
36	3932	3825	7757	81	342	695	1038
37	3773	3774	7547	82	299	601	900
38	3791	3651	7442	83	234	523	757
39	3717	3493	7210	84	183	458	641
35-39	18984	18469	37453	80-84	1492	3161	4653
40	3054	2824	5878	85 -	573	1696	2269
41	3164	2885	6049				
42	3522	3283	6805				
43	3135	2926	6061				
44	3141	3031	6172				
40-44	16016	14949	30965	összesen	203627	210061	413688

1986. évi mutatók	Férfi		Nő			Együtt	
	Fő	Nyers ezrl.	Fő	Nyers ezrl.	Tisztított e.	Fő	Nyers ezrl.
Élveszülések száma	2620	12.946	2497	11.960	49.582	5117	12.445
Halálozások száma	2675	13.218	2384	11.418		5059	12.304
Természetes szaporodás	-55	-0.272	113	0.542		58	0.141
Tényleges szaporodás	-55	-0.272	113	0.541		58	0.141
Átlagos életkor		33.884		36.616			35.272
1000 férfire jutó nő			1032				

KIEMELT KORCSOPOTOK

Korcsoport	Férfi		Nő		Együtt	
	Fő	%	Fő	%	Fő	%
0 - 2	7721	3.79	7406	3.53	15127	3.66
3 - 5	8313	4.08	7982	3.80	16295	3.94
6 - 13	29442	14.46	27572	13.13	57014	13.78
14 - 17	12568	6.17	11630	5.54	24198	5.85
18 - 20	8705	4.27	7833	3.73	16538	4.00
18 - 22	13261	6.51	12215	5.81	25476	6.16
0 - 13	45476	22.33	42960	20.45	88436	21.38
0 - 14	48765	23.95	45933	21.87	94698	22.89
0 - 15	51812	25.44	48815	23.24	100627	24.32
14 - 39	81494	40.02	78541	37.39	160035	38.68
15 - 39	78205	38.41	75568	35.97	153773	37.17
16 - 39	75158	36.91	72686	34.60	147844	35.74
40 - 54	40381	19.83	40031	19.06	80412	19.44
40 - 59	50783	24.94	51558	24.54	102341	24.74
40 - 64	59933	29.43	62949	29.97	122882	29.70
14 - 54	121875	59.85	118572	56.45	240447	58.12
14 - 59	132277	64.96	130099	61.93	262376	63.42
14 - 64	141427	69.45	141490	67.36	282917	68.39
15 - 54	118586	58.24	115599	55.03	234185	56.61
15 - 59	128988	63.35	127126	60.52	256114	61.91
15 - 64	138138	67.84	138517	65.94	276655	66.98
16 - 54	115539	56.74	112717	53.66	228256	55.18
16 - 59	125941	61.85	124244	59.15	250185	60.48
16 - 64	135091	66.34	135635	64.57	270726	65.44
55 - 99	36276	17.81	48529	23.10	84805	20.50
60 - 99	25874	12.71	37002	17.61	62876	15.20
65 - 99	16724	8.21	25611	12.19	42335	10.23
14	3289	1.62	2973	1.42	6262	1.51
Ffi:14-59; N6:14-54;	132277	64.96	118572	56.45	250849	60.64
Ffi: 60 ; N6: 55 ;	1930	0.95	2326	1.11	4256	1.03
Ffi:60-64; N6:55-59;	9150	4.49	11527	5.49	20677	5.00

Előreszámított népesség

Korév	Férfi	Nő	Együtt	Korév	Férfi	Nő	Együtt
0	2530	2425	4955	45	3121	3023	6144
1	2536	2433	4969	46	2830	2853	5683
2	2561	2460	5021	47	2847	2793	5640
3	2608	2505	5113	48	2645	2492	5137
4	2678	2572	5250	49	2486	2458	4944
0 - 4	12913	12395	25308	45-49	13929	13619	27548
5	2764	2653	5417	50	2292	2341	4633
6	2865	2751	5616	51	2236	2458	4694
7	2974	2854	5828	52	2216	2330	4546
8	3175	3137	6312	53	2191	2404	4595
9	3554	3383	6937	54	2207	2383	4590
5 - 9	15532	14778	30310	50-54	11142	11916	23058
10	3790	3581	7371	55	2091	2432	4523
11	4138	3746	7884	56	2054	2302	4356
12	4278	3899	8177	57	2090	2368	4458
13	4068	3857	7925	58	2088	2259	4347
14	3238	3091	6329	59	2043	2282	4325
10-14	19512	18174	37686	55-59	10366	11643	22009
15	3285	2969	6254	60	1896	2186	4082
16	3043	2878	5921	61	1882	2274	4156
17	3126	2928	6054	62	1935	2374	4309
18	3097	2839	5936	63	1605	2087	3692
19	3192	2839	6031	64	1781	2207	3988
15-19	15743	14453	30196	60-64	9099	11128	20227
20	2876	2659	5535	65	1669	2266	3935
21	2619	2327	4946	66	1632	2077	3709
22	2289	2249	4538	67	1565	2128	3693
23	2259	2127	4386	68	1384	1789	3173
24	2319	2245	4564	69	693	978	1671
20-24	12362	11607	23969	65-69	6943	9238	16181
25	2213	1977	4210	70	671	937	1608
26	2406	2378	4784	71	699	896	1595
27	2502	2308	4810	72	799	1136	1935
28	2573	2609	5182	73	1120	1604	2724
29	2720	2718	5438	74	983	1460	2443
25-29	12434	11990	24424	70-74	4272	6033	10305
30	2937	3011	5943	75	931	1051	2382
31	3345	3266	6611	76	841	1233	2074
32	3625	3819	7444	77	719	1212	1931
33	4264	4220	8484	78	606	1109	1715
34	4081	4077	8158	79	545	973	1518
30-34	18247	18393	36640	75-79	3642	5978	9620
35	3611	3555	7166	80	448	829	1277
36	3759	3719	7478	81	365	788	1153
37	3915	3818	7733	82	284	601	885
38	3758	3763	7521	83	245	514	759
39	3775	3640	7415	84	191	454	645
35-39	18818	18495	37313	80-84	1533	3186	4719
40	3699	3481	7180	85 -	572	1740	2312
41	3035	2815	5850				
42	3144	2877	6021				
43	3499	3275	6774				
44	3115	2920	6035				
40-44	16492	15368	31860	Összesen	203551	210134	413685

1987. évi mutatók	Férfi		Nő			Együtt	
	Fő	Nyers ezrl.	Fő	Nyers ezrl.	Tisztított e.	Fő	Nyers ezrl.
Élveszületések száma	2606	12.880	2485	11.896	49.234	5091	12.381
Halálozások száma	2682	12.256	2412	11.547		5094	12.388
Természetes szaporodás	-76	-0.376	73	0.349		-3	-0.007
Tényleges szaporodás	-76	-0.376	73	0.349		-3	-0.007
Átlagos életkor		34,071		36,808			35,462
1000 férfire jutó nő				1032			

KIEMELT KORCSOPOFTOK

korcsoport	Férfi		Nő		Együtt	
	Fő	%	Fő	%	Fő	%
0 - 2	7627	3.75	7318	3.48	14945	3.61
3 - 5	8050	3.95	7730	3.68	15780	3.81
6 - 13	29042	14.27	27208	12.95	56250	13.60
14 - 17	12692	6.24	11866	5.65	24558	5.94
18 - 20	9165	4.50	8337	3.97	17502	4.23
18 - 22	14073	6.91	12913	6.15	26986	6.52
0 - 13	44719	21.97	42256	20.11	86975	21.02
0 - 14	47957	23.56	45347	21.58	93304	22.55
0 - 15	51242	25.17	48316	22.99	99558	24.07
14 - 39	80842	39.72	78029	37.13	158871	38.40
15 - 39	77604	38.13	74938	35.66	152542	36.87
16 - 39	74319	36.51	71969	34.25	146288	35.36
40 - 54	41563	20.42	40903	19.47	82466	19.93
40 - 59	51929	25.51	52546	25.01	104475	25.25
40 - 64	61028	29.98	63674	30.30	124702	30.14
14 - 54	122405	60.13	118932	56.60	241337	58.34
14 - 59	132771	65.23	130575	62.14	263346	63.66
14 - 64	141870	69.70	141703	67.43	283573	68.56
15 - 54	119167	58.54	115841	55.13	235008	56.91
15 - 59	129533	63.64	127484	60.67	257017	62.13
15 - 64	138632	68.11	138612	65.96	277244	67.02
16 - 54	115882	56.93	112872	53.71	228754	55.30
16 - 59	126248	62.02	124515	59.26	250763	60.62
16 - 64	135347	66.49	135643	64.55	270990	65.51
55 - 99	36427	17.90	48946	23.29	85373	20.64
60 - 99	26061	12.80	37303	17.75	63364	15.32
65 - 99	16962	8.33	26175	12.46	43137	10.43
14	3238	1.59	3091	1.47	6329	1.53
Pfi:14-59; Nő:14-54;	132771	65.23	118932	56.60	251703	60.84
Pfi: 60 ; Nő: 55 ;	1896	0.93	2432	1.16	4328	1.05
Pfi:60-64; Nő:55-59;	9099	4.47	11643	5.54	20742	5.01

Előreszámitott népesség

Korév	Férfi	Nő	Együtt	Korév	Férfi	Nő	Együtt
0	2530	2424	4954	45	3095	2913	6008
1	2522	2421	4943	46	3096	3013	6109
2	2531	2431	4962	47	2907	2841	5648
3	2558	2458	5016	48	2818	2780	5598
4	2606	2503	5109	49	2615	2480	5095
0 - 4	12747	12237	24984	45-49	14431	14027	28458
5	2676	2570	5246	50	2451	2447	4898
6	2762	2651	5413	51	2259	2329	4588
7	2863	2749	5612	52	2200	2444	4644
8	2972	2852	5824	53	2179	2314	4493
9	3372	3135	6507	54	2151	2385	4536
5 - 9	14645	13957	28602	50-54	11240	11919	23159
10	3551	3381	6932	55	2164	2363	4527
11	3787	3578	7365	56	2048	2407	4455
12	4134	3742	7876	57	2012	2279	4291
13	4274	3895	8169	58	2045	2340	4385
14	4063	3853	7916	59	2039	2235	4274
10-14	19809	18449	38258	55-59	10308	11624	21932
15	3234	3087	6321	60	1990	2252	4242
16	3281	2965	6246	61	1949	2155	4104
17	3030	2874	5913	62	1832	2236	4068
18	3120	2924	6044	63	1873	2337	4210
19	3091	2836	5927	64	1551	2051	3602
15-19	15765	14686	30451	60-64	9095	11031	20126
20	3184	2837	6021	65	1716	2170	3886
21	2870	2656	5526	66	1615	2221	3836
22	2614	2324	4938	67	1568	2023	3596
23	2285	2246	4531	68	1496	2070	3566
24	2255	2125	4380	69	1311	1736	3047
20-24	13208	12188	25396	65-69	7706	10225	17931
25	2315	2243	4558	70	652	947	1599
26	2230	1976	4206	71	627	904	1531
27	2402	2376	4778	72	650	856	1506
28	2497	2304	4801	73	739	1081	1820
29	2569	2605	5174	74	1028	1518	2546
25-29	12013	11504	23517	70-74	3696	5306	9002
30	2716	2714	5430	75	895	1383	2278
31	2927	3008	5935	76	942	1373	2216
32	3338	3262	6600	77	758	1158	1916
33	3616	3814	7430	78	543	1126	1769
34	4255	4214	8469	79	536	1018	1554
30-34	16852	17012	23864	75-79	3675	6058	9733
35	4071	4071	8142	80	473	882	1355
36	3599	3549	7148	81	376	739	1115
37	3743	3712	7455	82	304	680	984
38	3899	3807	7706	83	233	514	747
39	3742	3752	7494	84	199	446	645
35-39	19054	18891	37945	80-84	1585	3261	4846
40	3757	3628	7385	85 -	577	1772	2349
41	3675	3470	7145				
42	3016	2808	5824				
43	3123	2870	5993				
44	3478	3267	6745				
40-44	17049	16043	33092	összesen	203455	210190	413645

1988. évi mutatók	Férfi		Nő			Összt	
	Fő	Nyers ezrl.	Fő	Nyers ezrl.	Tisztított e.	Fő	Nyers ezrl.
Élveszületések száma	2606	12.886	2484	11.888	49.028	5000	12.279
Halálozások száma	2702	13.360	2428	11.620		5130	12.476
Természetes szaporodás	-96	-0.474	56	0.268		-40	-0.097
Tényleges szaporodás	-96	-0.475	56	0.268		-40	-0.097
Átlagos életkor		34.256		36.997			35.649
1000 férfire jutó nő				1033			

KIEMELT KORCSOPORTOK

Korcsoport	Férfi		Nő		Összt	
	Fő	%	Fő	%	Fő	%
0 - 2	7583	3.73	7276	3.46	14859	3.59
3 - 5	7840	3.85	7531	3.58	15371	3.72
6 - 13	27715	13.62	25983	12.36	53698	12.98
14 - 17	13617	6.69	12779	6.08	26396	6.38
18 - 20	9395	4.62	8597	4.09	17992	4.35
18 - 22	14879	7.31	13577	6.46	28456	6.88
0 - 13	43138	21.20	40790	19.41	83928	20.29
0 - 14	47201	23.20	44643	21.24	91844	22.20
0 - 15	50435	24.79	47730	22.71	98165	23.73
14 - 39	80955	39.79	78134	37.17	159089	38.06
15 - 39	76892	37.79	74281	35.34	151173	36.55
16 - 39	73658	36.20	71194	33.87	144852	35.02
40 - 54	42720	21.00	41085	19.98	84709	20.48
40 - 59	53028	26.06	53613	25.51	106641	25.98
40 - 64	62123	30.53	64644	30.76	126767	30.65
14 - 54	123675	60.79	120123	57.15	243798	58.71
14 - 59	133983	65.85	131747	62.68	265730	64.74
14 - 64	143078	70.32	142778	67.93	285856	69.11
15 - 54	119612	58.79	116270	55.32	235882	57.03
15 - 59	129920	63.86	127894	60.85	257814	62.33
15 - 64	139015	68.33	138925	66.09	277940	67.19
16 - 54	116378	57.20	113183	53.85	229561	55.50
16 - 59	126686	62.27	124807	59.38	251493	60.80
16 - 64	135781	66.74	135838	64.63	271619	65.66
55 - 99	36642	18.01	49277	23.44	85919	20.77
60 - 99	26334	12.94	37653	17.91	63987	15.47
65 - 99	17239	8.47	26622	12.67	43861	10.60
14	4063	2.00	3853	1.83	7916	1.91
Ffi:14-59; Nő:14-54;	133983	65.85	120123	57.15	254106	61.43
Ffi: 60 ; Nő: 55 ;	1990	0.98	2363	1.12	4353	1.05
Ffi:60-64; Nő:55-59;	9055	4.47	11624	5.53	20719	5.01

Bázisév: 1980/I. változat

AGGLOMERÁCIÓ EGYÜTT
 előreszámított népesség

1990.I.1.

Korév	Férfi	Nő	Együtt	Korév	Férfi	Nő	Együtt
0	2540	2435	4975	45	3456	3258	6714
1	2522	2420	4942	46	3071	2903	5974
2	2517	2419	4936	47	3070	3001	6071
3	2528	2429	4957	48	2778	2828	5606
4	2556	2456	5012	49	2785	2767	5552
0 - 4	12663	12159	24822	45-49	15160	14757	29917
5	2604	2501	5105	50	2578	2468	5046
6	2674	2568	5242	51	2416	2435	4851
7	2760	2649	5409	52	2223	2316	4539
8	2861	2747	5608	53	2163	2426	4589
9	2970	2850	5820	54	2139	2296	4435
5 - 9	13869	13315	27184	50-54	11519	11941	23460
10	3369	3133	6502	55	2110	2364	4474
11	3548	3379	6927	56	2119	2338	4457
12	3783	3575	7358	57	2008	2382	4390
13	4130	3738	7868	58	1969	2253	4222
14	4269	3891	8160	59	1997	2315	4312
10-14	19099	17716	36815	55-59	10203	11652	21855
15	4058	3848	7906	60	1985	2205	4190
16	3230	3083	6313	61	1940	2221	4161
17	3277	2961	6238	62	1800	2120	3920
18	3034	2870	5904	63	1774	2201	3975
19	3113	2920	6033	64	1810	2296	4106
15-19	16712	15682	32394	60-64	9309	11043	20352
20	3083	2834	5917	65	1494	2017	3511
21	3178	2833	6011	66	1660	2127	3787
22	2865	2652	5517	67	1552	2168	3720
23	2610	2321	4931	68	1499	1972	3471
24	2281	2244	4525	69	1417	2009	3426
20-24	14017	12884	26901	65-69	7622	10293	17915
25	2251	2123	4374	70	1234	1680	2914
26	2311	2241	4552	71	609	915	1524
27	2226	1975	4201	72	583	865	1448
28	2397	2372	4769	73	601	815	1416
29	2493	2300	4793	74	678	1023	1701
25-29	11678	11011	22689	70-74	3705	5298	9003
30	2565	2601	5166	75	936	1438	2374
31	2712	2711	5423	76	809	1308	2117
32	2921	3005	5926	77	760	1289	2049
33	3330	3258	6588	78	678	1075	1753
34	3608	3808	7416	79	568	1034	1602
30-34	15136	15383	30519	75-79	3751	6144	9895
35	4245	4208	8453	80	465	922	1387
36	4058	4064	8122	81	397	787	1184
37	3584	3542	7126	82	313	638	951
38	3727	3701	7428	83	249	581	830
39	3883	3796	7679	84	190	446	636
35-39	19497	19311	38808	80-84	1614	3374	4988
40	3724	3740	7464	85 -	587	1791	2378
41	3733	3617	7350				
42	3652	3460	7112				
43	2996	2801	5797				
44	3103	2863	5966				
40-44	17208	16481	33689	összesen	203349	210235	413584

1989. évi mutatók	Férfi		Nő			Együtt	
	Fő	Nyers ezrl.	Fő	Nyers ezrl.	Tisztított e.	Fő	Nyers ezrl.
Élveszületések száma	2617	12.947	2495	11.938	46.141	5112	12.474
Halálozások száma	2723	13.471	2450	11.723		5173	12.582
Természetes szaporodás	-106	-0.524	45	0.215		-61	-0.148
Tényleges szaporodás	-106	-0.524	45	0.215		-61	-0.148
Átlagos életkor		34.435		37.180			35.871
1000 férfira jutó nő			1034				

KIRIBILT KORCSOPOTOK

Korcsoport	Férfi		Nő		Együtt	
	Fő	%	Fő	%	Fő	%
0 - 2	7579	3.73	7274	3.46	14853	3.59
3 - 5	7688	3.78	7386	3.51	15074	3.64
6 - 13	26095	12.83	24629	11.72	50724	12.27
14 - 17	14834	7.29	13783	6.56	28617	6.92
18 - 20	9230	4.54	8624	4.10	17854	4.32
18 - 22	15273	7.51	14109	6.71	29382	7.10
23 - 25	41362	20.34	39299	18.69	80661	19.50
26 - 28	45631	22.44	43190	20.54	88821	21.48
29 - 31	49689	24.44	47038	22.27	96727	23.39
32 - 34	81309	39.98	78162	37.18	159471	38.56
35 - 37	77040	37.89	74271	35.33	151311	36.99
38 - 40	72982	35.89	70423	33.50	143405	34.67
41 - 43	43887	21.58	43179	20.54	87066	21.05
44 - 46	54090	26.60	54821	26.03	108911	26.74
47 - 49	62399	31.18	65874	31.33	128273	31.76
50 - 52	125196	61.57	121341	57.72	246537	59.61
53 - 55	135399	66.58	132993	63.26	268392	64.89
56 - 58	144708	71.16	144036	68.51	288744	69.92
59 - 61	120927	59.47	117450	56.87	238377	57.64
62 - 64	131130	64.49	129102	61.41	260232	62.92
65 - 67	140439	69.06	140145	66.66	280584	67.84
68 - 70	116869	57.47	113602	54.04	230471	55.77
71 - 73	127072	62.49	125254	59.58	252326	61.01
74 - 76	135381	67.07	136297	64.83	271678	65.97
77 - 79	36791	18.09	49595	23.59	86386	20.89
80 - 82	26588	13.08	37943	18.05	64531	15.60
83 - 85	17279	8.50	26900	12.80	44179	10.68
86 - 88	4269	2.10	3891	1.85	8160	1.97
89 - 91	135399	66.58	121341	57.72	256740	62.98
92 - 94	1985	0.98	2364	1.12	4349	1.05
95 - 97	9309	4.58	11652	5.54	20961	5.07

glóreszánított népesség

Korév	Férfi	Nő	Fgyűtt	Korév	Férfi	Nő	Fgyűtt
0	2575	2467	5042	45	3083	2855	5938
1	2522	2431	4963	46	3429	3246	6675
2	2517	2418	4935	47	3046	2891	5937
3	2514	2417	4931	48	3038	2989	6026
4	2526	2427	4953	49	2746	2815	5561
0 - 4	12664	12160	24824	45-49	15342	14795	30137
5	2554	2454	5008	50	2747	2754	5501
6	2602	2499	5101	51	2540	2456	4996
7	2672	2566	5238	52	2377	2422	4799
8	2758	2647	5405	53	2185	2299	4484
9	2859	2745	5604	54	2123	2407	4530
5 - 9	13445	12911	26356	50-54	11972	12338	24310
10	2967	2848	5815	55	2098	2276	4374
11	3266	3131	6497	56	2067	2340	4407
12	3644	3376	7020	57	2076	2314	4390
13	3779	3571	7350	58	1964	2354	4318
14	4125	3734	7859	59	1923	2229	4152
10-14	17781	16660	34441	55-59	10128	11513	21641
15	4264	3886	8150	60	1944	2285	4229
16	4054	3843	7897	61	1935	2174	4109
17	3226	3078	6304	62	1889	2184	4073
18	3271	2957	6228	63	1743	2087	3830
19	3029	2866	5894	64	1715	2163	3878
15-19	17843	16630	34473	60-64	9226	10893	20119
20	3105	2918	6023	65	1744	2258	4002
21	3077	2830	5907	66	1446	1977	3423
22	3172	2829	6001	67	1595	2076	3671
23	2860	2648	5508	68	1483	2109	3592
24	2606	2319	4925	69	1420	1913	3333
20-24	14820	13544	28364	65-69	7688	10333	18021
25	2277	2242	4519	70	1333	1945	3278
26	2247	2122	4369	71	1153	1622	2775
27	2307	2239	4546	72	567	875	1442
28	2222	1973	4195	73	540	823	1363
29	2393	2358	4751	74	552	772	1324
25-29	11446	10944	22390	70-74	4145	6037	10182
30	2489	2296	4785	75	618	970	1588
31	2561	2598	5159	76	846	1361	2207
32	2706	2708	5414	77	729	1228	1957
33	2914	3002	5916	78	680	1197	1877
34	3323	3253	6576	79	599	987	1586
30-34	13993	13857	27850	75-79	3472	5743	9215
35	3599	3803	7402	80	492	937	1429
36	4231	4201	8432	81	391	822	1213
37	4041	4056	8097	82	331	679	1010
38	3570	3532	7102	83	258	546	804
39	3711	3690	7401	84	203	505	708
35-39	19152	19282	38434	80-84	1675	3489	5164
40	3865	3784	7649	85 -	587	1807	2394
41	3790	3728	7428				
42	3710	3606	7316				
43	3628	3452	7080				
44	2977	2794	5771				
40-44	17890	17364	35254	Összesen	203259	210300	413559

1990. évi mutatók	Férfi		Nő			Összesít	
	Fő	Nyers ezrl.	Fő	Nyers ezrl.	Tisztított e.	Fő	Nyers ezrl.
Élveszülések száma	2652	13.128	2528	12.094	49.148	5180	12.602
Halálozások száma	2742	13.573	2463	11.783		5205	12.563
Természetes szaporodás	-90	-0.445	65	0.311		-25	-0.061
Tényleges szaporodás	-90	-0.446	65	0.311		-25	-0.061
Átlagos életkor		34.607		37.355			36.004
1000 férfire jutó nő			1035				

KIEMELT KORCSOPOTOK

Korcsopott	Férfi		Nő		Összesít	
	Fő	%	Fő	%	Fő	%
0 - 2	7624	3.75	7316	3.48	14940	3.61
3 - 5	7594	3.74	7298	3.47	14892	3.60
6 - 13	24547	12.08	23383	11.12	47930	11.59
14 - 17	15669	7.71	14541	6.91	30210	7.30
18 - 20	9404	4.63	8741	4.16	18145	4.39
18 - 22	15653	7.70	14400	6.85	30053	7.27
0 - 13	39765	19.56	37997	18.07	77762	18.90
0 - 14	43890	21.59	41731	19.84	85621	20.70
0 - 15	48154	23.69	45617	21.69	93771	22.67
14 - 19	81379	40.04	77991	37.09	159370	38.54
15 - 19	77254	38.01	74257	35.31	151511	36.64
16 - 19	72990	35.91	70371	32.86	143361	34.67
40 - 54	45194	22.23	44497	21.16	89691	21.69
40 - 59	55322	27.22	56010	26.63	111332	26.97
40 - 64	64548	31.76	66903	31.81	131451	31.79
14 - 54	126573	62.27	122488	58.24	249061	60.22
14 - 59	136701	67.25	134001	63.72	270702	65.46
14 - 64	145927	71.79	144854	68.90	290781	70.32
15 - 54	122448	60.24	118754	56.47	241202	58.32
15 - 59	132576	65.23	130267	61.94	262843	62.56
15 - 64	141802	69.76	141160	67.12	282962	68.42
16 - 54	118184	58.14	114868	54.62	233052	56.35
16 - 59	128312	63.13	126381	60.10	254693	61.59
16 - 64	137538	67.67	137274	65.28	274812	65.45
55 - 99	36921	18.16	49815	23.69	86736	20.97
60 - 99	26793	13.18	38302	18.21	65095	15.74
65 - 99	17567	8.64	27409	13.03	44976	10.88
14	4125	2.03	3734	1.78	7859	1.90
Ffi:14-59; Nő:14-54;	136701	67.25	122488	58.24	259189	62.67
Ffi: 60 ; Nő: 55 ;	1944	0.96	2276	1.09	4220	1.02
Ffi:60-64; Nő:55-59;	9226	4.54	11513	5.47	20739	5.01

Bazisév: 1980/I. változat

AGGLOMERÁCIÓ EGYÜTT

1996.I.1.

Előreszámított népesség

Korév	Férfi	Nő	Együtt	Korév	Férfi	Nő	Együtt
0	2911	2789	5700	45	3743	3734	7477
1	2935	2721	5656	46	3579	3677	7256
2	2755	2644	5399	47	3580	3553	7133
3	2674	2570	5244	48	3488	3395	6883
4	2608	2505	5113	49	2847	2740	5587
0 - 4	13783	13229	27012	45-49	17237	17099	34336
5	2555	2455	5010	50	2927	2794	5721
6	2518	2421	4939	51	3234	3174	6408
7	2506	2408	4914	52	2849	2819	5668
8	2504	2407	4911	53	2823	2908	5731
9	2516	2417	4933	54	2533	2729	5262
5 - 9	12599	12108	24707	50-54	14366	14424	28790
10	2544	2444	4988	55	2522	2661	5183
11	2592	2489	5081	56	2316	2361	4677
12	2659	2556	5215	57	2160	2316	4476
13	2745	2637	5382	58	1974	2188	4162
14	2845	2735	5580	59	1911	2285	4196
10-14	13385	12961	26246	55-59	10883	11811	22694
15	2952	2836	5788	60	1874	2149	4023
16	3347	3116	6463	61	1838	2204	4042
17	3524	3354	6878	62	1834	2165	3999
18	3756	3548	7304	63	1717	2193	3910
19	4024	3711	7805	64	1662	2062	3724
15-19	17673	16565	34238	60-64	8925	10773	19698
20	4227	3864	8091	65	1664	2108	3772
21	4617	3821	7838	66	1644	1992	3636
22	3193	3060	6253	67	1583	1986	3569
23	3238	2939	6177	68	1443	1877	3320
24	3000	2849	5849	69	1391	1921	3312
20-24	17675	16533	34208	65-69	7725	9884	17609
25	3079	2901	5980	70	1381	1973	3354
26	3053	2816	5869	71	1106	1702	2809
27	3147	2815	5962	72	1181	1750	2931
28	2837	2635	5472	73	1062	1741	2803
29	2585	2306	4891	74	986	1540	2526
25-29	14701	13473	28174	70-74	5716	8706	14422
30	2257	2227	4484	75	896	1532	2428
31	2227	2106	4333	76	750	1251	2001
32	2286	2223	4509	77	358	664	1022
33	2199	1959	4158	78	329	608	937
34	2368	2352	4720	79	322	554	876
30-34	11337	10867	22204	75-79	2655	4609	7264
35	2462	2281	4743	80	345	668	1013
36	2528	2581	5109	81	437	882	1319
37	2665	2688	5353	82	349	731	1080
38	2868	2976	5844	83	299	655	954
39	3264	3216	6480	84	242	512	754
35-39	13747	13742	27529	80-84	1672	3448	5120
40	3527	3755	7282	85 -	662	2038	2700
41	4134	4143	8277				
42	3938	3998	7936				
43	3470	3480	6950				
44	3601	3640	7241				
40-44	18670	19016	37686	összesen	203451	211186	414637

1995. évi mutatók	Férfi		Nő			Együtt	
	Fő	Nyers ezrl.	Fő	Nyers ezrl.	Tisztított e.	Fő	Nyers ezrl.
Elveszülések száma	2998	14.847	2857	13.627	54.533	5855	14.226
Halálozások száma	2865	14.188	2575	12.282		5440	13.217
Természetes szaporodás	133	0.659	282	1.345		415	1.009
Tényleges szaporodás	133	0.659	282	1.345		415	1.008
Átlagos életkor		35.251		38.008			36.655
1000 férfire jutó nő				1038			

KIEMELT KORCSOPOTOK

Korcsoport	Férfi		Nő		Együtt	
	Fő	%	Fő	%	Fő	%
0 - 2	8501	4.18	8154	3.86	16655	4.02
3 - 5	7837	3.85	7530	3.57	15367	3.71
6 - 13	20584	10.12	19779	9.37	40363	9.73
14 - 17	12668	6.23	12041	5.70	24709	5.96
18 - 20	12077	5.94	11123	5.27	23200	5.60
18 - 22	19287	9.48	18004	8.53	37291	8.99
0 - 13	36922	18.15	35463	16.79	72385	17.46
0 - 14	39767	19.55	38198	18.09	77965	18.80
0 - 15	42719	21.00	41034	19.43	83753	20.20
14 - 39	78018	38.35	73915	35.00	151933	36.64
15 - 39	75173	36.95	71180	33.70	146353	35.30
16 - 39	72221	35.50	68344	32.36	140565	33.90
40 - 54	50273	24.71	50539	23.93	100812	24.31
40 - 59	61156	30.06	62350	29.52	123506	29.79
40 - 64	70081	34.45	73123	34.62	143204	34.54
14 - 54	128291	63.06	124454	58.93	252745	60.96
14 - 59	139174	68.41	136265	64.52	275439	66.43
14 - 64	148099	72.79	147038	69.62	295137	71.18
15 - 54	125446	61.66	121719	57.64	247165	59.61
15 - 59	136329	67.01	133530	63.23	269859	65.08
15 - 64	145254	71.40	144303	68.33	289557	69.83
16 - 54	122494	60.21	118883	56.29	241377	58.21
16 - 59	133377	65.56	130694	61.89	264071	63.69
16 - 64	142302	69.94	141467	66.99	283769	68.48
55 - 99	38238	18.79	51269	24.28	89507	21.59
60 - 99	27355	13.45	39458	18.68	66813	16.11
65 - 99	18430	9.06	28685	13.58	47115	11.36
14	2845	1.40	2735	1.30	5580	1.35
Ffi:14-59; Nő:14-54;	139174	68.41	124454	58.93	263628	63.58
Ffi:60 ; Nő:55 ;	1874	0.92	2661	1.26	4535	1.09
Ffi:60-64; Nő:55-59;	8925	4.39	11811	5.59	20736	5.00

előreszámított népesség

Korév	Férfi	Nő	Együtt	Korév	Férfi	Nő	Együtt
0	2956	2833	5789	45	3415	3705	7120
1	2982	2860	5842	46	3998	4085	8083
2	2986	2866	5852	47	3800	3937	7737
3	2976	2856	5832	48	3337	3421	6758
4	2943	2824	5767	49	3444	3571	7015
0 - 4	14843	14239	29082	45-49	17994	18719	36713
5	2891	2775	5666	50	3553	3655	7208
6	2821	2710	5531	51	3373	3591	6964
7	2744	2634	5378	52	3348	3465	6813
8	2664	2560	5224	53	3242	3303	6545
9	2598	2495	5093	54	2629	2656	5285
5 - 9	13718	13174	26892	50-54	16145	16670	32815
10	2545	2445	4990	55	2686	2699	5385
11	2508	2411	4919	56	2951	3051	6002
12	2496	2398	4894	57	2589	2695	5284
13	2494	2397	4891	58	2552	2767	5319
14	2505	2407	4912	59	2279	2591	4870
10-14	12548	12058	24606	55-59	13057	13803	26860
15	2532	2433	4965	60	2253	2515	4768
16	2579	2477	5056	61	2057	2222	4279
17	2645	2543	5188	62	1907	2167	4074
18	2729	2623	5352	63	1725	2036	3761
19	2824	2719	5543	64	1652	2115	3767
15-19	13309	12795	26104	60-64	9594	11055	20649
20	2926	2820	5746	65	1603	1982	3585
21	3314	3097	6411	66	1562	2020	3582
22	3487	3333	6820	67	1540	1971	3511
23	3718	3525	7243	68	1420	1972	3392
24	4055	3688	7743	69	1349	1829	3178
20-24	17500	16463	33963	65-69	7474	9774	17248
25	4190	3841	8031	70	1318	1843	3161
26	3986	3801	7787	71	1258	1714	2972
27	3169	3046	6215	72	1173	1674	2847
28	3213	2925	6138	73	1034	1548	2582
29	2977	2834	5811	74	966	1547	2513
25-29	17535	16447	33982	70-74	5749	8326	14075
30	3055	2883	5938	75	928	1553	2481
31	3028	2797	5825	76	720	1314	2034
32	3119	2796	5915	77	744	1325	2069
33	2810	2618	5428	78	647	1287	1934
34	2558	2291	4849	79	579	1104	1683
30-34	14570	13385	27955	75-79	3618	6583	10201
35	2231	2213	4444	80	501	1051	1552
36	2197	2091	4288	81	389	809	1198
37	2251	2206	4457	82	170	395	565
38	2163	1941	4104	83	145	323	478
39	2325	2327	4652	84	130	287	417
35-39	11167	10778	21945	80-84	1335	2875	4210
40	2413	2251	4664	85 -	663	2075	2738
41	2469	2545	5014				
42	2597	2648	5245				
43	2790	2935	5725				
44	3168	3171	6339				
40-44	13437	13550	26987	összesen	204256	212769	417025

2000. évi mutatók	Férfi		Nő			Együtt	
	Fő	Nyers ezrl.	Fő	Nyers ezrl.	Tisztított e.	Fő	Nyers ezrl.
Élveszületések száma	3045	15.020	2903	13.744	57.488	5948	14.369
Halálozások száma	2945	14.527	2632	12.461		5577	13.473
Természetes szaporodás	100	0.493	271	1.283		371	0.896
Tényleges szaporodás	100	0.493	271	1.283		371	0.896
Átlagos életkor		35.658		38.451			37.083
1000 férfire jutó nő			1142				

KIEMELT KORCSOPORTOK

Korcsoport	Férfi		Nő		Együtt	
	Fő	%	Fő	%	Fő	%
0 - 2	8924	4.37	8559	4.02	17483	4.19
3 - 5	8810	4.31	8455	3.97	17265	4.14
6 - 13	20870	10.22	20050	9.42	40920	9.81
14 - 17	10261	5.02	9860	4.63	20121	4.82
18 - 20	8479	4.15	8162	3.84	16641	3.99
18 - 22	15280	7.48	14592	6.85	29872	7.16
0 - 13	38604	18.90	37064	17.42	75668	18.14
0 - 14	41109	20.13	39471	18.55	80580	19.32
0 - 15	43641	21.37	41904	19.69	85545	20.51
14 - 39	76586	37.50	72275	33.97	148861	35.70
15 - 39	74081	36.27	69868	32.84	143949	34.52
16 - 39	71549	35.03	67435	31.69	138984	33.33
40 - 54	47576	23.29	48935	23.00	96511	23.14
40 - 59	60633	29.68	62742	29.49	123375	29.59
40 - 64	70227	34.38	73797	34.68	144024	34.54
14 - 54	124162	60.79	121214	56.97	245376	58.84
14 - 59	137219	67.18	135017	63.46	272236	65.28
14 - 64	146813	71.88	146072	68.65	292885	70.23
15 - 54	121657	59.56	118807	55.84	240464	57.66
15 - 59	134714	65.95	132610	62.23	267324	64.10
15 - 64	144308	70.65	143665	67.52	287973	69.05
16 - 54	119125	58.32	116374	54.69	235499	56.47
16 - 59	132182	64.71	130177	61.19	262359	62.91
16 - 64	141776	69.41	141232	66.38	283008	67.86
55 - 99	41490	20.31	54491	25.61	95981	23.02
60 - 99	28433	13.92	40688	19.12	69121	16.57
65 - 99	18839	9.22	29633	13.93	48472	11.62
14	2505	1.23	2407	1.13	4912	1.18
Pfi:14-59; Nő:14-54;	137219	67.18	121214	56.97	258433	61.97
Pfi: 60 ; Nő: 55 ;	2253	1.10	2699	1.27	4952	1.19
Pfi:60-64; Nő:55-59;	9594	4.70	13803	6.49	23397	5.61

AGGLOMERÁCIÓ VÁROSAI

Bázisév: 1980/I. változat

Agglomeráció városai

1981.7.1.

Eldőreszámított népesség

Korév	Férfi	Nő	Együtt	Korév	Férfi	Nő	Együtt
0	747	717	1464	45	550	541	1091
1	903	759	1662	46	551	533	1084
2	940	906	1846	47	574	555	1129
3	960	958	1918	48	557	566	1123
4	1060	927	1987	49	488	509	997
0 - 4	4610	4267	8877	45-49	2720	2704	5424
5	1094	977	2071	50	565	547	1112
6	1077	982	2054	51	544	504	1048
7	796	754	1550	52	520	507	1027
8	862	749	1611	53	495	481	976
9	744	684	1428	54	486	540	1026
5 - 9	4568	4146	8714	50-54	2610	2579	5189
10	742	689	1431	55	500	517	1017
11	730	684	1414	56	423	509	932
12	709	658	1367	57	455	504	959
13	659	630	1289	58	448	551	999
14	636	577	1213	59	469	517	986
10-14	3496	3238	6734	55-59	2295	2598	4893
15	526	507	1033	60	406	545	951
16	498	466	964	61	384	446	830
17	552	491	1043	62	203	247	450
18	525	448	973	63	214	220	434
19	577	538	1115	64	219	229	448
15-19	2678	2450	5128	60-64	1426	1687	3113
20	614	501	1115	65	245	307	552
21	633	614	1247	66	379	451	830
22	700	655	1355	67	338	431	769
23	768	729	1497	68	329	449	778
24	928	816	1744	69	307	382	689
20-24	3643	3316	6958	65-69	1598	2020	3618
25	894	1012	1906	70	291	391	682
26	1096	1067	2163	71	260	380	640
27	1007	1065	2072	72	251	359	610
28	931	916	1847	73	217	291	508
29	985	975	1960	74	185	297	482
25-29	4913	5035	9948	70-74	1204	1719	2922
30	1033	1007	2040	75	184	273	457
31	951	908	1859	76	136	227	363
32	954	912	1866	77	138	229	367
33	970	870	1840	78	110	212	322
34	828	759	1587	79	120	198	318
30-34	4696	4456	9152	75-79	688	1139	1827
35	829	762	1591	80	98	188	286
36	945	849	1794	81	87	157	244
37	815	717	1532	82	72	116	188
38	789	767	1556	83	63	93	156
39	692	677	1365	84	50	106	156
35-39	4070	3768	7838	80-84	370	660	1030
40	742	697	1439	85 -	108	322	430
41	678	617	1295				
42	619	602	1221				
43	644	571	1215				
44	551	561	1112				
40-44	3244	3048	6292	összesen	48937	49150	98087

1980. évi mutatók	Férfi		Nő			Együtt	
	Fő	Nyers ezrl.	Fő	Nyers ezrl.	Tisztított e.	Fő	Nyers ezrl.
Élveszületések száma	772	15.929	735	15.100	60.666	1507	15.513
Halálozások száma	576	11.885	504	10.354		1080	11.118
Természetes szaporodás	196	4.044	231	4.746		427	4.395
Tényleges szaporodás	196	4.044	231	4.746		427	4.396
Átlagos életkor		32.083		34.630			33.359
1000 férfire jutó nő				1104			

KIRIBBLT KORCSOPOTOK

Korcsoport	Férfi		Nő		Együtt	
	Fő	%	Fő	%	Fő	%
0 - 2	2590	5.29	2382	4.85	4972	5.07
3 - 5	3114	6.36	2862	5.82	5976	6.09
6 - 13	6334	12.94	5830	11.85	12164	12.40
14 - 17	2212	4.52	2041	4.15	4253	4.34
18 - 20	1716	3.51	1487	3.03	3203	3.27
18 - 22	3049	6.23	2756	5.61	5805	5.92
0 - 13	12038	24.60	11074	22.53	23112	23.56
0 - 14	12674	25.90	11651	23.70	24325	24.80
0 - 15	13200	26.97	12158	24.74	25358	25.85
14 - 39	20636	42.17	19601	39.88	40237	41.02
15 - 39	20000	40.87	19024	38.71	39024	39.79
16 - 39	19474	39.79	18517	37.67	37991	38.71
40 - 54	8574	17.52	8331	16.95	16905	17.23
40 - 59	10869	22.21	10929	22.24	21798	22.22
40 - 64	12295	25.12	12616	25.67	24911	25.40
14 - 54	29210	59.69	27932	56.83	57142	58.25
14 - 59	31505	64.38	30530	62.12	62035	63.24
14 - 64	32931	67.29	32217	65.55	65148	66.42
15 - 54	28574	58.39	27355	55.66	55929	57.07
15 - 59	30869	63.08	29953	60.94	60822	62.01
15 - 64	32295	65.99	31640	64.37	63935	65.18
16 - 54	28048	57.31	26848	54.62	54896	55.97
16 - 59	30343	62.00	29446	59.01	59789	60.96
16 - 64	31769	64.92	31133	63.34	62902	64.13
55 - 99	7689	15.71	10144	20.64	17833	18.18
60 - 99	5394	11.02	7546	15.35	12940	13.19
65 - 99	3968	8.11	5869	11.92	9837	10.02
14	636	1.30	577	1.17	1213	1.24
Féi:14-59; Nő:14-54;	31505	64.38	27932	56.83	59437	60.60
Féi: 60 ; Nő: 55 ;	406	0.83	517	1.05	923	0.94
Féi:60-64; Nő:55-59;	1426	2.91	2598	5.29	4024	4.10

Bázisév: 1980/I. változat

Agglomeráció városai

1982.I.1.

Előreszámított népesség

Korév	Férfi	Nő	Együtt	Korév	Férfi	Nő	Együtt
0	711	683	1394	45	557	559	1116
1	744	714	1458	46	546	539	1085
2	902	758	1660	47	547	531	1078
3	939	905	1844	48	570	553	1123
4	959	957	1916	49	550	564	1114
0 - 4	4255	4017	8272	45-49	2770	2746	5516
5	1059	926	1985	50	482	507	989
6	1093	976	2069	51	557	544	1101
7	1070	981	2051	52	536	501	1037
8	795	753	1548	53	512	503	1015
9	860	748	1608	54	487	477	964
5 - 9	4877	4384	9261	50-54	2574	2532	5106
10	743	683	1426	55	478	535	1013
11	761	688	1449	56	492	511	1003
12	729	683	1412	57	417	502	919
13	708	657	1365	58	446	497	943
14	658	629	1287	59	437	504	941
10-14	3599	3340	6939	55-59	2270	2589	4859
15	635	576	1211	60	455	509	964
16	525	506	1031	61	395	525	920
17	497	465	962	62	374	435	909
18	551	490	1041	63	197	242	439
19	524	447	971	64	208	217	425
15-19	2732	2484	5216	60-64	1629	1939	3567
20	576	537	1113	65	213	227	440
21	613	500	1113	66	239	302	541
22	632	613	1245	67	365	443	808
23	699	654	1353	68	324	422	746
24	767	728	1495	69	312	423	735
20-24	3287	3032	6319	65-69	1453	1832	3285
25	927	815	1742	70	288	371	659
26	893	1011	1904	71	272	379	651
27	1094	1066	2160	72	245	367	612
28	1005	1064	2069	73	236	345	581
29	929	915	1844	74	199	276	475
25-29	4848	4871	9719	70-74	1240	1739	3078
30	983	974	1957	75	165	261	426
31	1031	1005	2037	76	160	257	417
32	950	906	1856	77	120	215	335
33	953	910	1863	78	123	211	334
34	929	868	1797	79	98	196	295
30-34	4846	4664	9510	75-79	657	1162	1819
35	827	758	1585	80	106	178	284
36	828	760	1588	81	82	168	250
37	942	847	1789	82	73	135	208
38	811	715	1526	83	61	100	161
39	784	765	1549	84	54	80	134
35-39	4192	3845	8037	80-84	376	661	1037
40	689	671	1360	85 -	117	348	465
41	739	696	1435				
42	675	616	1291				
43	616	600	1216				
44	640	569	1209				
40-44	3359	3152	6511	összesen	49091	49335	98426

1981. évi mutatók	Férfi		Nő			Együtt	
	Fő	Nyers ezrl.	Fő	Nyers ezrl.	Tisztított e.	Fő	Nyers ezrl.
Élveszületések száma	735	15.105	701	14.335	58.019	1436	14.719
Balázások száma	581	11.940	516	10.552		1097	11.244
Természetes szaporodás	154	3.165	185	3.783		339	3.475
Tényleges szaporodás	154	3.165	185	3.783		339	3.475
Átlagos életkor		32.252		34.805			33.532
1000 férfire jutó nő				1305			

KIEMELT KORCSOPOTOK

Korcsopott	Férfi		Nő		Együtt	
	Fő	%	Fő	%	Fő	%
0 - 2	2357	4.80	2155	4.37	4512	4.58
3 - 5	2957	6.02	2788	5.65	5745	5.84
6 - 13	6759	13.77	6169	12.50	12928	13.13
14 - 17	2315	4.72	2176	4.41	4491	4.56
18 - 20	1651	3.36	1474	2.99	3125	3.17
18 - 22	2896	5.90	2587	5.24	5483	5.57
0 - 13	12073	24.59	11112	22.52	23185	23.56
0 - 14	12731	25.93	11741	23.80	24472	24.86
0 - 15	13366	27.23	12317	24.97	25683	26.09
14 - 39	20563	41.89	19525	39.58	40088	40.73
15 - 39	19905	40.55	18896	38.30	38801	39.42
16 - 39	19270	39.25	18320	37.13	37590	38.19
40 - 54	8703	17.73	8430	17.09	17133	17.41
40 - 59	10973	22.35	11019	22.34	21992	22.34
40 - 64	12602	25.67	12957	26.26	25559	25.97
14 - 54	29266	59.62	27955	56.66	57221	58.14
14 - 59	31536	64.24	30544	61.91	62080	63.07
14 - 64	33165	67.56	32482	65.80	65647	66.70
15 - 54	28608	58.28	27326	55.39	55934	56.83
15 - 59	30878	62.90	29915	60.64	60793	61.77
15 - 64	32507	66.22	31853	64.56	64360	65.39
16 - 54	27973	56.98	26750	54.22	54723	55.60
16 - 59	30243	61.61	29339	59.47	59582	60.53
16 - 64	31872	64.92	31277	63.40	63149	64.16
55 - 99	7752	15.79	10268	20.81	18020	18.31
60 - 99	5482	11.17	7679	15.57	13161	13.37
65 - 99	3853	7.85	5741	11.64	9594	9.75
14	658	1.34	629	1.27	1287	1.31
Pfi:14-59; Nő:14-54;	31536	64.24	27955	56.66	59491	60.44
Pfi: 60 ; Nő: 55 ;	455	0.93	535	1.08	990	1.01
Pfi:60-64; Nő:55-59;	1629	3.32	2589	5.25	4218	4.29

Bázisév: 1980/I. változat

Agglomeráció városai
Előreszámított népesség

1983.I. 1.

Korév	Férfi	Nő	Együtt	Korév	Férfi	Nő	Együtt
0	680	652	1332	45	636	567	1203
1	708	681	1389	46	553	556	1109
2	743	713	1456	47	542	537	1079
3	901	757	1658	48	543	529	1072
4	938	904	1842	49	563	551	1114
0 - 4	3970	3707	7677	45-49	2837	2740	5577
5	958	956	1914	50	543	562	1105
6	1058	925	1983	51	475	504	979
7	1091	975	2066	52	549	541	1090
8	1068	980	2048	53	528	497	1025
9	794	752	1546	54	504	499	1003
5 - 9	4969	4588	9557	50-54	2599	2603	5202
10	859	747	1606	55	479	473	952
11	742	682	1424	56	470	529	999
12	760	687	1447	57	485	504	989
13	728	682	1410	58	409	495	904
14	707	556	1363	59	435	491	926
10-14	3796	3454	7250	55-59	2278	2492	4770
15	657	628	1285	60	424	536	960
16	624	575	1209	61	443	499	942
17	524	505	1029	62	385	522	907
18	496	464	960	63	363	427	790
19	550	489	1039	64	192	238	430
15-19	2851	2661	5522	60-64	1807	2222	4029
20	523	446	969	65	202	215	417
21	575	536	1111	66	208	223	431
22	612	499	1111	67	230	296	526
23	631	612	1243	68	350	423	773
24	698	653	1351	69	307	412	719
20-24	3039	2746	5785	65-69	1297	1579	2876
25	766	727	1493	70	292	426	718
26	926	814	1740	71	269	369	629
27	892	1010	1902	72	256	365	621
28	1092	1065	2157	73	230	353	583
29	1003	1063	2066	74	216	327	543
25-29	4679	4679	9358	70-74	1263	1832	3095
30	927	914	1841	75	177	261	438
31	981	973	1954	76	144	265	409
32	1030	1004	2034	77	141	243	384
33	949	904	1853	78	107	200	307
34	952	908	1860	79	111	197	308
30-34	4839	4703	9542	75-79	680	1166	1846
35	928	867	1795	80	87	176	263
36	826	756	1582	81	89	159	248
37	825	758	1583	82	69	145	214
38	938	844	1782	83	62	116	178
39	806	713	1519	84	53	85	138
35-39	4323	3938	8261	80-84	360	681	1041
40	781	762	1543	85 -	126	347	473
41	686	670	1356				
42	736	695	1431				
43	672	614	1286				
44	612	598	1210				
40-44	3487	3339	6826	összesen	49210	49477	98687

1982. évi mutatók	Férfi		Nő			Együtt	
	Fő	Nyers ezrl.	Fő	Nyers ezrl.	Tisztított e.	Fő	Nyers ezrl.
Élvezőletések száma	702	14.382	669	13.631	55.356	1371	14.005
Halálozások száma	583	11.944	527	10.738		1110	11.339
Természetes szaporodás	119	2.438	142	2.893		261	2.666
Tényleges szaporodás	119	2.438	142	2.893		261	2.666
Átlagos életkor		32.439		34.992			33.719
1000 férfire jutó nő			1005				

KIEMELT KORCSOPOTOK

Korcsoport	Férfi		Nő		Együtt	
	Fő	%	Fő	%	Fő	%
0 - 2	2131	4.33	2046	4.14	4177	4.23
3 - 5	2797	5.68	2617	5.29	5414	5.49
6 - 13	7100	14.43	6430	13.00	13530	13.71
14 - 17	2522	5.12	2364	4.78	4886	4.95
18 - 20	1569	3.19	1399	2.83	2968	3.01
18 - 22	2756	5.60	2434	4.92	5190	5.26
0 - 13	12028	24.44	11093	22.42	23121	23.43
0 - 14	12735	25.88	11749	23.75	24484	24.81
0 - 15	13392	27.21	12377	25.02	25769	26.11
14 - 39	20448	41.55	18383	39.18	39831	40.36
15 - 39	19741	40.12	18727	37.85	38468	38.98
16 - 39	19084	38.78	18099	36.58	37183	37.69
40 - 54	8923	18.13	8682	17.55	17605	17.84
40 - 59	11201	22.76	11174	22.58	22375	22.67
40 - 64	13008	26.43	13396	27.08	26404	26.76
14 - 54	29371	59.69	28065	56.72	57436	58.20
14 - 59	31649	64.31	30557	61.76	62206	63.03
14 - 64	33456	67.99	32779	66.25	66235	67.12
15 - 54	28664	58.25	27409	55.40	56073	56.82
15 - 59	30942	62.88	29901	60.43	60843	61.65
15 - 64	32749	66.55	32123	64.93	64872	65.74
16 - 54	28007	56.91	26781	54.13	54788	55.52
16 - 59	30285	61.54	29273	59.16	59558	60.35
16 - 64	32092	65.21	31495	63.66	63587	64.43
55 - 99	7811	15.87	10319	20.86	18130	18.37
60 - 99	5533	11.24	7827	15.82	13360	13.54
65 - 99	3726	7.57	5605	11.33	9331	9.46
14	707	1.44	656	1.33	1363	1.38
Ffi:14-59; Nő:14-54;	31649	64.31	28065	56.72	59714	60.51
Ffi: 60 ; Nő: 55 ;	424	0.86	473	0.96	897	0.91
Ffi:60-64; Nő:55-59;	1807	3.67	2492	5.04	4299	4.36

Bázisév: 1980/I. változat

Agglomeráció városai
előreszámított népesség

1984. I. 1.

Korév	Férfi	Nő	Együtt	Korév	Férfi	Nő	Együtt
0	652	626	1278	45	608	596	1204
1	677	650	1327	46	631	564	1195
2	707	680	1387	47	549	554	1103
3	742	712	1454	48	538	535	1073
4	900	756	1656	49	536	527	1063
0 - 4	3678	3424	7102	45-49	2862	2776	5638
5	937	903	1840	50	556	549	1105
6	957	955	1912	51	536	559	1095
7	1056	924	1980	52	468	501	969
8	1089	974	2063	53	541	536	1077
9	1066	978	2044	54	519	493	1012
5 - 9	5105	4734	9839	50-54	2620	2638	5258
10	793	751	1544	55	495	494	989
11	858	746	1604	56	471	469	939
12	741	681	1422	57	463	522	985
13	759	686	1445	58	476	497	973
14	727	681	1408	59	399	489	888
10-14	3878	3545	7423	55-59	2304	2470	4774
15	706	655	1361	60	422	484	906
16	656	627	1283	61	413	526	939
17	633	574	1207	62	432	487	919
18	523	504	1027	63	373	512	885
19	495	463	958	64	353	421	774
15-19	3013	2823	5836	60-64	1993	2430	4423
20	549	488	1037	65	187	235	422
21	522	445	967	66	197	211	408
22	574	535	1109	67	200	219	419
23	611	498	1109	68	220	290	510
24	630	611	1241	69	331	423	754
20-24	2886	2577	5463	65-69	1135	1378	2513
25	697	652	1349	70	288	400	688
26	765	726	1491	71	273	413	686
27	925	813	1738	72	253	348	601
28	890	1009	1899	73	241	352	593
29	1090	1064	2154	74	210	335	545
25-29	4367	4264	8631	70-74	1265	1848	3113
30	1001	1062	2063	75	193	310	503
31	925	913	1838	76	154	246	400
32	980	971	1951	77	127	251	378
33	1029	1002	2031	78	125	226	351
34	948	902	1850	79	97	185	282
30-34	4883	4850	9733	75-79	696	1218	1914
35	951	906	1857	80	98	177	275
36	927	865	1792	81	72	157	230
37	823	754	1577	82	74	137	211
38	821	756	1577	83	58	125	183
39	932	841	1773	84	53	99	152
35-39	4454	4122	8576	80-84	356	695	1051
40	803	711	1514	85 -	131	350	481
41	778	760	1538				
42	683	669	1352				
43	733	693	1426				
44	668	612	1280				
40-44	3665	3445	7110	összesen	49291	49587	98878

1983. évi mutatók	Férfi		Nő			Együtt	
	Fő	Nyers ezrl.	Fő	Nyers ezrl.	Tisztított e.	Fő	Nyers ezrl.
Élveszületések száma	674	13.776	642	13.044	53.111	1316	13.409
Halálozások száma	593	12.121	532	10.809		1125	11.463
Természetes szaporodás	81	1.655	110	2.235		191	1.946
Tényleges szaporodás	81	1.656	110	2.235		191	1.946
Átlagos életkor		32.639		35.196			33.922
1000 férfire jutó nő				1306			

KIEMELT KORCSOPOTOK

Korcsoport	Férfi		Nő		Együtt	
	Fő	%	Fő	%	Fő	%
0 - 2	2036	4.13	1956	3.94	3992	4.04
3 - 5	2579	5.23	2371	4.78	4950	5.01
6 - 13	7319	14.85	6695	13.50	14014	14.17
14 - 17	2722	5.52	2537	5.12	5259	5.32
18 - 20	1567	3.18	1455	2.93	3022	3.06
18 - 22	2663	5.40	2435	4.91	5098	5.16
0 - 13	11934	24.21	11022	22.23	22956	23.22
0 - 14	12661	25.69	11703	23.60	24364	24.64
0 - 15	13367	27.12	12358	24.92	25725	26.02
14 - 39	20330	41.24	19317	38.96	39647	40.10
15 - 39	19603	39.77	18636	37.58	38239	38.67
16 - 39	18897	38.34	17981	36.26	36878	37.30
40 - 54	9147	18.56	8859	17.87	18006	18.21
40 - 59	11451	23.23	11329	22.85	22780	23.04
40 - 64	13444	27.27	13759	27.75	27203	27.51
14 - 54	29477	59.80	28176	56.82	57653	58.31
14 - 59	31781	64.48	30646	61.80	62427	63.14
14 - 64	33774	68.52	33076	66.70	66850	67.61
15 - 54	28750	58.33	27495	55.45	56245	56.88
15 - 59	31054	63.00	29965	60.43	61019	61.71
15 - 64	33047	67.04	32395	65.33	65442	66.18
16 - 54	28044	56.89	26840	54.13	54884	55.51
16 - 59	30348	61.57	29310	59.11	59658	60.33
16 - 64	32341	65.61	31740	64.01	64081	64.81
55 - 99	7880	15.99	10389	20.95	18269	18.48
60 - 99	5576	11.31	7919	15.97	13495	13.65
65 - 99	3583	7.27	5489	11.07	9072	9.17
14	727	1.47	681	1.37	1408	1.42
Pfi:14-59; Nő:14-54;	31781	64.48	28176	56.82	59957	60.64
Pfi: 60 ; Nő: 55 ;	422	0.86	494	1.00	916	0.93
Pfi:60-64; Nő:55-59;	1993	4.04	2470	4.98	4463	4.51

Bázisév: 1980/I. változat

Agglomeráció városai

1985.I.1.

Előreszámított népesség

Korév	Férfi	Nő	Együtt	Korév	Férfi	Nő	Együtt
0	629	604	1233	45	663	610	1273
1	649	624	1273	46	604	593	1197
2	676	649	1325	47	626	562	1188
3	706	679	1385	48	545	552	1097
4	741	711	1452	49	531	523	1054
0 - 4	3401	3267	6668	45-49	2969	2850	5819
5	899	755	1654	50	529	525	1054
6	936	902	1838	51	548	546	1094
7	955	954	1909	52	528	556	1084
8	1054	923	1977	53	461	497	958
9	1087	972	2059	54	532	532	1064
5 - 9	4931	4506	9437	50-54	2598	2656	5254
10	1064	976	2040	55	510	488	998
11	792	750	1542	56	487	489	976
12	857	745	1602	57	464	462	926
13	740	680	1420	58	454	515	969
14	758	685	1443	59	465	491	956
10-14	4211	3836	8047	55-59	2380	2445	4825
15	725	680	1405	60	387	482	869
16	704	654	1358	61	411	475	886
17	655	626	1281	62	403	514	917
18	632	573	1205	63	419	478	897
19	522	503	1025	64	363	504	867
15-19	3238	3036	6274	60-64	1983	2453	4436
20	494	462	956	65	343	417	760
21	548	487	1035	66	182	231	413
22	521	444	965	67	190	207	397
23	573	534	1107	68	192	214	406
24	610	497	1107	69	208	283	491
20-24	2746	2424	5170	65-69	1115	1352	2467
25	629	610	1239	70	310	411	721
26	696	651	1347	71	269	388	657
27	764	725	1489	72	257	399	656
28	923	812	1735	73	238	334	572
29	888	1008	1896	74	220	334	554
25-29	3900	3806	7706	70-74	1294	1866	3160
30	1088	1063	2151	75	187	317	504
31	999	1061	2060	76	168	292	460
32	924	911	1835	77	136	233	369
33	979	969	1948	78	113	233	346
34	1028	1000	2028	79	113	209	322
30-34	5018	5004	10022	75-79	717	1284	2001
35	947	900	1847	80	85	166	251
36	950	904	1854	81	82	158	240
37	924	863	1787	82	61	135	196
38	819	752	1571	83	63	118	181
39	816	754	1570	84	50	107	157
35-39	4456	4173	8629	80-84	341	684	1025
40	928	838	1766	85 -	135	365	500
41	800	710	1510				
42	775	759	1534				
43	680	667	1347				
44	729	691	1420				
40-44	3912	3665	7577	Összesen	49345	49672	99017

1984. évi mutatók	Férfi		Nő			Együtt	
	Fő	Nyers ezrl.	Fő	Nyers ezrl.	Tisztított e.	Fő	Nyers ezrl.
Élveszületések száma	650	13.264	620	12.569	51.148	1270	12.916
Halálozások száma	596	12.162	535	10.846		1131	11.502
Természetes szaporodás	54	1.102	85	1.723		139	1.414
Tényleges szaporodás	54	1.102	85	1.723		139	1.414
Átlagos életkor		32.857		35.414			34.140
1000 férfire jutó nő				1007			

KIEMELT KORCSOPOTOK

Korcsopott	Férfi		Nő		Együtt	
	Fő	%	Fő	%	Fő	%
0 - 2	1954	3.96	1877	3.78	3831	3.87
3 - 5	2346	4.75	2145	4.32	4491	4.54
6 - 13	7485	15.17	6902	13.90	14387	14.53
14 - 17	2842	5.76	2645	5.32	5487	5.54
18 - 20	1648	3.34	1538	3.10	3186	3.22
18 - 22	2717	5.51	2469	4.97	5186	5.24
0 - 13	11785	23.88	10924	21.99	22709	22.93
0 - 14	12543	25.42	11609	23.37	24152	24.39
0 - 15	13268	26.89	12289	24.74	25557	25.81
14 - 39	20116	40.77	19128	38.51	39244	39.63
15 - 39	19358	39.23	18443	37.13	37801	38.18
16 - 39	18633	37.76	17763	35.76	36396	36.76
40 - 54	9479	19.21	9171	18.46	18650	18.84
40 - 59	11859	24.03	11616	23.39	23475	23.71
40 - 64	13842	28.05	14069	28.32	27911	28.19
14 - 54	29595	59.98	28299	56.97	57894	58.47
14 - 59	31975	64.80	30744	61.89	62719	63.34
14 - 64	33958	68.82	33197	66.83	67155	67.82
15 - 54	28837	58.44	27614	55.59	56451	57.01
15 - 59	31217	63.26	30059	60.51	61276	61.88
15 - 64	33200	67.28	32512	65.45	65712	66.36
16 - 54	28112	56.97	26934	54.22	55046	55.59
16 - 59	30492	61.79	29379	59.15	59871	60.47
16 - 64	32475	65.81	31832	64.08	64307	64.95
55 - 99	7965	16.14	10449	21.04	18414	18.60
60 - 99	5585	11.32	8004	16.11	13589	13.72
65 - 99	3602	7.30	5551	11.18	9153	9.24
14	758	1.54	685	1.38	1443	1.46
Ffi:14-59; Nő:14-54;	31975	64.80	28299	56.97	60274	60.87
Ffi: 60 ; Nő: 55 ;	387	0.78	488	0.98	875	0.88
Ffi:60-64; Nő:55-59;	1983	4.02	2445	4.92	4428	4.47

Bázisév: 1980/I. vállalat

Agglomeráció városai
Előreszámitott népesség

1986. I. 1.

Korév	Férfi	Nő	Együtt	Korév	Férfi	Nő	Együtt
0	614	589	1203	45	724	689	1413
1	626	602	1228	46	658	607	1265
2	648	523	1271	47	599	591	1190
3	675	648	1323	48	621	560	1181
4	705	678	1383	49	538	550	1088
0 - 4	3268	3140	6408	45-49	3140	2997	6137
5	740	710	1450	50	524	531	1055
6	898	754	1652	51	522	522	1044
7	935	901	1836	52	540	543	1083
8	953	953	1906	53	520	551	1071
9	1052	922	1974	54	453	493	946
5 - 9	4578	4240	8818	50-54	2559	2640	5199
10	1085	970	2055	55	523	527	1050
11	1062	974	2036	56	502	483	985
12	791	749	1540	57	480	483	963
13	856	744	1600	58	455	456	911
14	739	679	1418	59	443	509	952
10-14	4533	4116	8649	55-59	2403	2458	4861
15	756	684	1440	60	451	484	935
16	723	678	1401	61	377	473	850
17	702	652	1354	62	401	464	865
18	654	625	1279	63	391	504	895
19	631	572	1203	64	408	471	879
15-19	3466	3211	6677	60-64	2028	2396	4424
20	521	502	1023	65	353	499	852
21	493	461	954	66	335	410	745
22	547	486	1033	67	175	227	402
23	520	443	963	68	182	203	385
24	572	533	1105	69	182	209	391
20-24	2653	2425	5078	65-69	1227	1548	2775
25	609	496	1105	70	195	275	470
26	628	609	1237	71	290	399	689
27	695	650	1345	72	253	375	628
28	763	724	1487	73	242	383	625
29	921	811	1732	74	218	317	535
25-29	3616	3290	6906	70-74	1198	1749	2947
30	886	1007	1893	75	196	316	512
31	1086	1062	2148	76	163	298	461
32	998	1059	2057	77	148	276	424
33	923	909	1832	78	121	216	337
34	978	967	1945	79	102	215	317
30-34	4871	5004	9875	75-79	730	1321	2051
35	1027	998	2025	80	99	188	287
36	946	898	1844	81	71	148	219
37	947	902	1849	82	69	136	205
38	920	860	1780	83	52	116	168
39	814	750	1564	84	54	101	155
35-39	4654	4408	9062	80-84	345	689	1034
40	813	752	1565	85 -	136	384	520
41	924	836	1760				
42	796	709	1505				
43	771	757	1528				
44	676	665	1341				
40-44	3980	3719	7699	összesen	49385	49735	99120

1985. évi mutatók	Férfi		Nő			Összt.	
	Fő	Nyers ezrl.	Fő	Nyers ezrl.	Tisztított e.	Fő	Nyers ezrl.
Élveszületések száma	634	12.923	604	12.224	49.660	1238	12.573
Halálozások száma	594	12.108	541	10.949		1135	11.527
Természetes szaporodás	40	0.815	63	1.275		103	1.046
Tényleges szaporodás	40	0.815	63	1.275		103	1.046
Átlagos életkor		33.087		35.640			34.368
1000 férfire jutó nő				1107			

KIEMÉLT KORCSOPOTOK

korcsoport	Férfi		Nő		Összt.	
	Fő	%	Fő	%	Fő	%
0 - 2	1888	3.82	1814	3.65	3702	3.73
3 - 5	2120	4.29	2036	4.09	4156	4.19
6 - 13	7632	15.45	6967	14.01	14599	14.73
14 - 17	2920	5.91	2693	5.41	5613	5.66
18 - 20	1806	3.66	1699	3.42	3505	3.54
18 - 22	2846	5.76	2646	5.32	5492	5.54
0 - 13	11640	23.57	10817	21.75	22457	22.66
0 - 14	12379	25.07	11496	23.11	23875	24.09
0 - 15	13155	26.60	12180	24.49	25335	25.54
14 - 19	19999	40.50	19017	38.24	39016	39.36
15 - 19	19260	39.00	18338	36.87	37598	37.93
16 - 19	18504	37.47	17654	35.50	36158	36.48
40 - 54	9679	19.60	9356	18.81	19035	19.20
40 - 59	12082	24.46	11814	23.75	23896	24.11
40 - 64	14110	28.57	14210	28.57	28320	28.57
14 - 54	29678	60.10	28373	57.05	58051	58.57
14 - 59	32081	64.96	30831	61.99	62912	63.07
14 - 64	34109	69.07	33227	66.81	67336	67.93
15 - 54	28939	58.60	27694	55.68	56633	57.14
15 - 59	31342	63.46	30152	60.63	61494	62.04
15 - 64	33370	67.57	32548	65.44	65918	66.50
16 - 54	28183	57.07	27010	54.31	55193	55.68
16 - 59	30586	61.93	29468	59.25	60054	60.59
16 - 64	32614	66.04	31864	64.07	64478	65.05
55 - 99	8067	16.33	10545	21.20	18612	18.78
60 - 99	5664	11.47	8087	16.26	13751	13.87
65 - 99	3636	7.36	5691	11.44	9327	9.41
14	739	1.50	679	1.37	1418	1.43
Ffi:14-59; Nő:14-54;	32081	64.96	28373	57.05	60454	60.99
Ffi: 60 ; Nő: 55 ;	451	0.91	527	1.06	978	0.99
Ffi:60-64; Nő:55-59;	2028	4.11	2458	4.94	4486	4.53

Bázisév: 1980/I. változat

Agglomeráció városai
Előreszámított népesség

1987.I.1.

Korév	Férfi	Nő	Együtt	Korév	Férfi	Nő	Együtt
0	603	578	1181	45	671	663	1334
1	611	587	1198	46	719	686	1405
2	625	601	1226	47	653	605	1258
3	647	622	1269	48	594	589	1183
4	674	647	1321	49	613	558	1171
0 - 4	3160	3035	6195	45-49	3250	3101	6351
5	704	677	1381	50	531	548	1079
6	739	709	1448	51	517	528	1045
7	897	753	1650	52	515	519	1034
8	933	900	1833	53	532	538	1070
9	951	952	1903	54	511	546	1057
5 - 9	4224	3991	8215	50-54	2606	2679	5285
10	1050	921	1971	55	445	488	933
11	1083	968	2051	56	514	521	1035
12	1060	972	2032	57	494	477	971
13	790	748	1538	58	471	477	948
14	854	743	1597	59	444	451	895
10-14	4837	4352	9189	55-59	2368	2414	4782
15	737	678	1415	60	430	501	931
16	754	682	1436	61	439	475	914
17	721	676	1397	62	367	462	829
18	701	651	1352	63	389	455	844
19	653	624	1277	64	381	496	877
15-19	3566	3311	6877	60-64	2006	2389	4395
20	630	571	1201	65	397	466	863
21	520	501	1021	66	344	491	835
22	492	460	952	67	323	402	725
23	546	485	1031	68	168	222	390
24	519	442	961	69	172	198	370
20-24	2707	2459	5166	65-69	1404	1779	3183
25	571	532	1103	70	171	203	374
26	608	495	1103	71	182	267	449
27	627	608	1235	72	273	386	659
28	694	649	1343	73	238	360	598
29	761	723	1484	74	221	363	584
25-29	3261	3007	6268	70-74	1085	1579	2664
30	919	810	1729	75	194	300	494
31	884	1006	1890	76	171	298	469
32	1085	1060	2145	77	144	282	426
33	997	1057	2054	78	132	256	388
34	922	907	1829	79	109	199	308
30-34	4807	4840	9647	75-79	750	1335	2085
35	977	965	1942	80	90	193	283
36	1026	996	2022	81	83	168	251
37	943	896	1839	82	59	128	187
38	943	899	1842	83	58	117	175
39	915	857	1772	84	45	99	144
35-39	4804	4613	9417	80-84	335	705	1040
40	811	748	1559	85 -	139	394	533
41	810	750	1560				
42	920	834	1754				
43	792	707	1499				
44	766	754	1520				
40-44	4099	3793	7892	összesen	49408	49776	99184

1986. évi mutatók	Férfi		Nő			Együtt	
	Fő	Nyers ezrl.	Fő	Nyers ezrl.	Tisztított e.	Fő	Nyers ezrl.
Élvezületések száma	623	12.690	593	11.988	48.593	1216	12.337
Balázások száma	600	12.221	552	11.159		1152	11.688
Természetes szaporodás	23	0.469	41	0.829		64	0.649
Tényleges szaporodás	23	0.468	41	0.829		64	0.649
Átlagos életkor		33.324		35.868			34.601
1000 férfire jutó nő				1007			

KIEMELT KORCSOPOTOK

Korcsoport	Férfi		Nő		Együtt	
	Fő	%	Fő	%	Fő	%
0 - 2	1839	3.72	1766	3.55	3605	3.63
3 - 5	2025	4.10	1946	3.91	3971	4.00
6 - 13	7503	15.19	6923	13.91	14426	14.54
14 - 17	3066	6.21	2779	5.58	5845	5.89
18 - 20	1984	4.02	1846	3.71	3830	3.86
18 - 22	2996	6.06	2807	5.64	5803	5.85
0 - 13	11367	23.01	10635	21.37	22002	22.18
0 - 14	12221	24.73	11378	22.86	23599	23.79
0 - 15	12958	26.23	12056	24.22	25014	25.22
14 - 39	19999	40.48	18973	38.12	38972	39.29
15 - 39	19145	38.75	18230	36.62	37375	37.68
16 - 39	18408	37.26	17552	35.26	35960	36.26
40 - 54	9955	20.15	9573	19.23	19528	19.69
40 - 59	12323	24.94	11987	24.08	24310	24.51
40 - 64	14329	29.00	14376	28.88	28705	28.94
14 - 54	29954	60.63	28546	57.35	58500	58.98
14 - 59	32322	65.42	30960	62.20	63282	63.80
14 - 64	34328	69.48	33349	67.00	67677	68.23
15 - 54	29100	58.90	27803	55.86	56903	57.37
15 - 59	31468	63.69	30217	60.71	61685	62.19
15 - 64	33474	67.75	32606	65.51	66080	66.62
16 - 54	28363	57.41	27125	54.49	55488	55.94
16 - 59	30731	62.20	29539	59.34	60270	60.77
16 - 64	32737	66.26	31928	64.14	64665	65.20
55 - 99	8087	16.37	10595	21.29	18682	18.84
60 - 99	5719	11.58	8181	16.44	13900	14.01
65 - 99	3713	7.51	5792	11.64	9505	9.58
14	854	1.73	743	1.49	1597	1.61
Ffi:14-59; Nő:14-54;	32322	65.42	28546	57.35	60868	61.37
Ffi: 60 ; Nő: 55 ;	430	0.87	488	0.98	918	0.93
Ffi:60-64; Nő:55-59;	2006	4.06	2414	4.85	4420	4.46

Korév	Férfi	Nő	Együtt	Korév	Férfi	Nő	Együtt
0	598	574	1172	45	761	751	1512
1	600	576	1176	46	666	660	1326
2	610	586	1196	47	713	683	1396
3	624	600	1224	48	648	602	1250
4	646	621	1267	49	586	587	1173
0 - 4	3078	2957	6035	45-49	3374	3283	6657
5	673	646	1319	50	605	556	1161
6	703	676	1379	51	524	545	1069
7	728	708	1446	52	510	525	1035
8	895	752	1647	53	508	515	1023
9	931	899	1830	54	523	534	1057
5 - 9	3940	3681	7621	50-54	2670	2675	5345
10	950	950	1900	55	502	541	1043
11	1048	919	1967	56	438	483	921
12	1081	966	2047	57	506	514	1020
13	1068	970	2028	58	484	471	955
14	788	747	1535	59	460	471	931
10-14	4925	4552	9477	55-59	2390	2480	4870
15	852	741	1593	60	431	444	875
16	725	676	1411	61	419	491	910
17	752	680	1432	62	428	464	892
18	720	674	1394	63	356	453	809
19	700	650	1350	64	379	448	827
15-19	3759	3421	7180	60-64	2013	2300	4313
20	652	623	1275	65	371	491	862
21	629	570	1199	66	387	459	845
22	519	500	1019	67	331	482	813
23	491	459	950	68	309	393	702
24	545	484	1029	69	159	217	376
20-24	2836	2636	5472	65-69	1557	2041	3598
25	518	441	959	70	161	192	353
26	570	531	1101	71	160	197	357
27	607	494	1101	72	171	258	429
28	626	607	1233	73	257	371	628
29	693	648	1341	74	218	341	559
25-29	3014	2721	5735	70-74	967	1359	2326
30	760	722	1482	75	197	344	541
31	917	809	1726	76	169	282	451
32	893	1004	1887	77	151	282	433
33	1084	1058	2142	78	128	262	390
34	996	1055	2051	79	119	236	355
30-34	4640	4648	9288	75-79	764	1406	2170
35	921	905	1826	80	96	179	275
36	976	963	1939	81	76	172	248
37	1022	994	2016	82	69	145	214
38	939	893	1832	83	50	110	160
39	937	896	1833	84	50	100	150
35-39	4795	4651	9446	80-84	341	706	1047
40	911	854	1765	85 -	135	400	535
41	808	746	1554				
42	806	749	1555				
43	916	832	1748				
44	787	705	1492				
40-44	4228	3886	8114	összesen	49426	49803	99229

1987. évi mutatók	Pérfi		Nő			Együtt	
	Fő	Nyers ezrl.	Fő	Nyers ezrl.	Tisztított é.	Fő	Nyers ezrl.
Élvezületek száma	618	12.582	589	11.898	48.102	1207	12.239
Halálozások száma	600	12.215	562	11.353		1162	11.783
Természetes szaporodás	18	0.367	27	0.545		45	0.456
Tényleges szaporodás	18	0.366	27	0.545		45	0.456
Átlagos életkor		33.565		36.095			34.835
1000 férfire jutó nő			1108				

KIEMELT KORCSOPOTOK

Korcsopott	Pérfi		Nő		Együtt	
	Fő	%	Fő	%	Fő	%
0 - 2	1808	3.66	1736	3.49	3544	3.57
3 - 5	1943	3.93	1867	3.75	3810	3.84
6 - 12	7404	14.98	6840	13.73	14244	14.35
14 - 17	3127	6.33	2844	5.71	5971	6.02
18 - 20	2072	4.19	1947	3.91	4019	4.05
18 - 22	3220	6.51	3017	6.06	6237	6.29
0 - 13	11155	22.57	10443	20.97	21598	21.77
0 - 14	11943	24.16	11190	22.47	23133	23.31
0 - 15	12755	25.89	11931	23.96	24786	24.92
14 - 39	19832	40.12	18824	37.80	38656	38.96
15 - 39	19044	38.53	18077	36.30	37121	37.41
16 - 39	18192	36.81	17336	34.81	35528	35.80
40 - 54	10272	20.78	9844	19.77	20116	20.27
40 - 59	12662	25.62	12324	24.75	24986	25.18
40 - 64	14675	29.69	14624	29.26	29299	29.53
14 - 54	30104	60.91	28668	57.56	58772	59.23
14 - 59	32494	65.74	31148	62.54	63642	64.14
14 - 64	34507	69.82	33448	67.16	67955	68.48
15 - 54	29316	59.31	27921	56.06	57237	57.68
15 - 59	31706	64.15	30401	61.04	62107	62.59
15 - 64	33719	68.22	32701	65.66	66420	66.94
16 - 54	28464	57.59	27180	54.58	55644	56.08
16 - 59	30854	62.42	29660	59.55	60514	60.98
16 - 64	32867	66.50	31960	64.17	64827	65.37
55 - 99	8167	16.52	10692	21.47	18859	19.01
60 - 99	5777	11.69	8212	16.49	13989	14.10
65 - 99	3764	7.62	5912	11.87	9676	9.75
14	788	1.59	747	1.50	1535	1.55
Pfi:14-59; Nő:14-54;	32494	65.74	28668	57.56	61162	61.64
Pfi: 60 ; Nő: 55 ;	431	0.87	541	1.09	972	0.98
Pfi:60-64; Nő:55-59;	2013	4.07	2480	4.98	4493	4.53

Korév	Férfi	Nő	Együtt.	Korév	Férfi	Nő	Együtt.
0	596	572	1168	45	782	703	1485
1	595	572	1167	46	755	748	1503
2	599	575	1174	47	661	657	1318
3	609	585	1194	48	708	680	1388
4	623	599	1222	49	640	600	1240
0 - 4	3022	2903	5925	45-49	3546	3388	6934
5	645	620	1265	50	578	585	1163
6	672	645	1317	51	597	553	1150
7	702	675	1377	52	517	542	1059
8	737	707	1444	53	503	521	1024
9	803	751	1644	54	500	511	1011
5 - 9	3649	3398	7047	50-54	2695	2712	5407
10	930	898	1828	55	514	529	1043
11	949	948	1897	56	494	535	1029
12	1046	917	1963	57	431	477	908
13	1079	964	2043	58	496	507	1003
14	1056	968	2024	59	472	465	937
10-14	5060	4695	9755	55-59	2407	2513	4920
15	786	745	1531	60	447	464	911
16	850	739	1589	61	420	435	855
17	723	674	1407	62	408	479	887
18	750	678	1428	63	415	455	870
19	719	672	1391	64	347	446	793
15-19	3838	3508	7346	60-64	2037	2279	4316
20	699	649	1348	65	369	443	812
21	651	622	1273	66	362	483	845
22	628	569	1197	67	373	450	823
23	518	499	1017	68	317	472	789
24	490	458	948	69	293	384	677
20-24	2996	2797	5783	65-69	1714	2232	3946
25	544	483	1027	70	149	211	360
26	517	441	958	71	150	186	336
27	569	530	1099	72	150	190	340
28	606	493	1099	73	161	248	409
29	625	606	1231	74	235	352	587
25-29	2861	2553	5414	70-74	845	1187	2032
30	692	647	1339	75	194	323	517
31	759	721	1480	76	172	324	496
32	916	807	1723	77	149	267	416
33	882	1002	1884	78	134	262	396
34	1083	1056	2139	79	116	242	358
30-34	4332	4233	8565	75-79	765	1418	2183
35	995	1053	2048	80	105	212	317
36	920	903	1823	81	81	159	240
37	972	961	1933	82	64	140	212
38	1017	991	2008	83	58	125	183
39	933	890	1823	84	43	94	137
35-39	4837	4798	9635	80-84	351	738	1089
40	933	893	1826	85 -	136	406	542
41	907	852	1759				
42	804	745	1549				
43	802	747	1549				
44	911	829	1740				
40-44	4357	4066	8423	Összesen	49438	49824	99262

1988. évi mutatók	Férfi		Nő			Együtt	
	Fő	Nyers ezrl.	Fő	Nyers ezrl.	Tisztított e.	Fő	Nyers ezrl.
Élveszületések száma	616	12.537	587	11.852	47.711	1203	12.193
Halálozások száma	604	12.293	566	11.428		1170	11.859
Természetes szaporodás	12	0.244	21	0.424		33	0.324
Tényleges szaporodás	12	0.244	21	0.424		33	0.334
Átlagos életkor		33.805		26.320			35.068
1000 férfire jutó nő				1108			

KIEMBLT KORCSOPOFTOK

Korcsoport	Férfi		Nő		Együtt	
	Fő	%	Fő	%	Fő	%
0 - 2	1790	3.62	1719	3.45	3509	3.54
3 - 5	1877	3.80	1804	3.62	3681	3.71
6 - 13	7008	14.18	6505	13.06	13513	13.51
14 - 17	3425	6.93	3126	6.27	6551	6.60
18 - 20	2168	4.39	1999	4.01	4167	4.20
18 - 22	3447	6.97	3190	6.40	6637	6.69
0 - 13	10675	21.59	10028	20.13	20703	20.86
0 - 14	11731	23.73	10996	22.07	22727	22.90
0 - 15	12517	25.32	11741	23.56	24258	24.44
14 - 39	19910	40.27	18857	37.85	38767	39.06
15 - 39	18854	38.14	17889	35.90	36743	37.02
16 - 39	18068	36.55	17144	34.41	35212	35.47
40 - 54	10598	21.44	10166	20.40	20764	20.97
40 - 59	13005	26.31	12679	25.45	25684	25.87
40 - 64	15042	30.43	14958	30.02	30000	30.22
14 - 54	30508	61.71	29023	58.25	59531	59.97
14 - 59	32915	66.58	31536	63.29	64451	64.93
14 - 64	34952	70.70	33815	67.87	68767	69.29
15 - 54	29452	59.57	28055	56.31	57507	57.93
15 - 59	31859	64.44	30568	61.35	62427	62.99
15 - 64	33896	68.56	32847	65.93	66743	67.24
16 - 54	28666	57.98	27310	54.81	55976	56.39
16 - 59	31073	62.85	29823	59.86	60896	61.35
16 - 64	33110	66.97	32102	64.43	65212	65.70
55 - 99	8255	16.70	10773	21.62	19028	19.17
60 - 99	5848	11.83	8260	16.58	14108	14.21
65 - 99	3811	7.71	5981	12.00	9792	9.86
14	1056	2.14	968	1.94	2024	2.04
Ffi:14-59; Nő:14-54;	32915	66.58	29023	58.25	61938	62.40
Ffi: 60 ; Nő: 55 ;	447	0.90	529	1.06	976	0.98
Ffi:60-64; Nő:55-59;	2037	4.12	2513	5.04	4550	4.59

Bázisév: 1980/I. változat

Agglomeráció városai

1990.I.1.

Előreszámított népesség

Korév	Férfi	Nő	Együtt	Korév	Férfi	Nő	Együtt
0	597	573	1170	45	905	826	1731
1	593	570	1163	46	776	700	1476
2	594	571	1165	47	749	745	1494
3	598	574	1172	48	656	654	1310
4	608	584	1192	49	699	678	1377
0 - 4	2990	2872	5862	45-49	3785	3603	7388
5	622	598	1220	50	631	597	1228
6	644	619	1263	51	570	582	1152
7	671	644	1315	52	589	550	1139
8	701	674	1375	53	509	537	1046
9	736	706	1442	54	495	517	1012
5 - 9	3374	3241	6615	50-54	2794	2783	5577
10	892	750	1642	55	492	506	998
11	929	897	1826	56	505	523	1028
12	947	946	1893	57	487	528	1015
13	1044	915	1959	58	423	471	894
14	1077	962	2039	59	484	501	985
10-14	4889	4470	9359	55-59	2391	2529	4920
15	1054	966	2020	60	458	458	916
16	784	743	1527	61	435	455	890
17	848	737	1585	62	409	425	834
18	731	672	1403	63	396	470	866
19	748	676	1424	64	404	448	852
15-19	4165	3794	7959	60-64	2102	2256	4358
20	718	671	1389	65	337	441	778
21	698	648	1346	66	360	436	796
22	650	621	1271	67	349	474	823
23	627	568	1195	68	357	440	797
24	517	498	1015	69	300	461	761
20-24	3210	3006	6216	65-69	1703	2252	3955
25	489	457	946	70	275	373	648
26	543	482	1025	71	139	205	344
27	516	441	957	72	141	180	321
28	568	529	1097	73	141	183	324
29	605	492	1097	74	147	235	382
25-29	2721	2401	5122	70-74	843	1176	2019
30	624	605	1229	75	209	333	542
31	697	646	1343	76	169	304	473
32	758	720	1478	77	152	306	458
33	915	805	1720	78	133	248	381
34	891	1000	1891	79	121	242	363
30-34	3869	3776	7645	75-79	784	1433	2217
35	1082	1054	2136	80	102	217	319
36	994	1051	2045	81	88	189	277
37	917	901	1818	82	68	137	205
38	967	958	1925	83	54	127	181
39	1011	988	1999	84	50	107	157
35-39	4971	4952	9923	80-84	352	777	1129
40	929	887	1816	85 -	130	406	536
41	929	891	1820				
42	903	950	1753				
43	800	743	1543				
44	797	744	1541				
40-44	4358	4115	8473	összesen	49441	49842	99283

1989. évi mutatók	Férfi		Nő			Együtt	
	Fő	Nyers ezrl.	Fő	Nyers ezrl.	Tisztított e.	Fő	Nyers ezrl.
Élvezületek száma	617	12.556	588	11.868	47.609	1205	12.210
Halálozások száma	614	12.495	570	11.504		1184	11.997
Természetes szaporodás	3	0.061	18	0.364		21	0.213
Tényleges szaporodás	3	0.061	18	0.363		21	0.213
Átlagos életkor		34.039		36.541			35.295
1000 férfire jutó nő				1108			

KIEMELT KORCSOPORTOK

Korcsoport	Férfi		Nő		Együtt	
	Fő	%	Fő	%	Fő	%
0 - 2	1784	3.61	1714	3.44	3498	3.52
3 - 5	1828	3.70	1756	3.52	3584	3.61
6 - 13	6564	13.28	6151	12.34	12715	12.81
14 - 17	3763	7.61	3408	6.84	7171	7.22
18 - 20	2197	4.44	2019	4.05	4216	4.25
18 - 22	3545	7.17	3288	6.60	6833	6.88
0 - 13	10176	20.58	9621	19.30	19797	19.94
0 - 14	11253	22.76	10583	21.23	21836	21.99
0 - 15	12307	24.89	11549	23.17	23856	24.03
14 - 39	20013	40.48	18891	37.90	38904	39.18
15 - 39	18936	38.30	17929	35.97	36865	37.13
16 - 39	17882	36.17	16963	34.03	34845	35.10
40 - 54	10937	22.12	10501	21.07	21438	21.59
40 - 59	13328	26.96	13030	26.14	26358	26.55
40 - 64	15430	31.21	15286	30.67	30716	30.94
14 - 54	30950	62.60	29392	58.97	60342	60.78
14 - 59	33341	67.44	31921	64.04	65262	65.73
14 - 64	35443	71.69	34177	68.57	69620	70.12
15 - 54	29873	60.42	28430	57.04	58303	58.72
15 - 59	32764	65.26	30959	62.11	63723	63.68
15 - 64	34366	69.51	33215	66.64	67581	68.07
16 - 54	28819	58.29	27464	55.10	56283	56.69
16 - 59	31210	63.13	29993	60.18	61203	61.64
16 - 64	33312	67.38	32249	64.70	65561	66.03
55 - 99	8315	16.82	10829	21.73	19144	19.28
60 - 99	5924	11.98	8300	16.65	14224	14.33
65 - 99	3822	7.73	6044	12.13	9866	9.94
14	1077	2.18	962	1.93	2039	2.05
Ffi:14-59; Nő:14-54;	33341	67.44	29392	58.97	62733	63.19
Ffi: 60 ; Nő: 55 ;	458	0.93	506	1.02	964	0.97
Ffi:60-64; Nő:55-59;	2102	4.25	2529	5.07	4631	4.66

Korév	Férfi	Nő	Együtt	Korév	Férfi	Nő	Együtt
0	607	583	1190	45	792	741	1533
1	594	571	1165	46	898	822	1720
2	592	569	1161	47	770	697	1467
3	593	570	1163	48	743	742	1485
4	597	573	1170	49	648	652	1300
0 - 4	2983	2866	5849	45-49	3851	3654	7505
5	607	583	1190	50	690	675	1365
6	621	597	1218	51	622	594	1216
7	643	618	1261	52	562	579	1141
8	670	643	1313	53	580	545	1125
9	700	673	1373	54	501	533	1034
5 - 9	3241	3114	6355	50-54	2955	2926	5881
10	735	705	1440	55	487	512	999
11	891	749	1640	56	484	501	985
12	927	895	1822	57	497	516	1013
13	945	944	1889	58	477	521	998
14	1042	913	1955	59	413	465	878
10-14	4540	4206	8746	55-59	2358	2515	4873
15	1075	960	2035	60	470	494	964
16	1052	964	2016	61	446	449	895
17	782	741	1523	62	424	444	868
18	846	735	1581	63	397	417	814
19	730	670	1400	64	386	463	849
15-19	4485	4070	8555	60-64	2123	2267	4390
20	747	675	1422	65	393	443	836
21	717	670	1387	66	329	424	753
22	697	647	1344	67	347	428	775
23	649	620	1269	68	334	464	798
24	626	567	1193	69	338	429	767
20-24	3436	3179	6615	65-69	1741	2198	3939
25	516	497	1013	70	281	448	729
26	488	457	945	71	257	362	619
27	542	481	1023	72	131	198	329
28	515	441	956	73	133	173	306
29	567	528	1095	74	129	174	303
25-29	2628	2404	5032	70-74	931	1355	2286
30	604	491	1095	75	131	222	354
31	623	604	1227	76	182	314	496
32	690	645	1335	77	149	287	436
33	757	719	1476	78	135	284	419
34	914	803	1717	79	120	229	349
30-34	3588	3262	6850	75-79	717	1337	2054
35	880	998	1878	80	106	217	323
36	1081	1052	2133	81	86	193	279
37	990	1049	2039	82	74	163	237
38	913	898	1811	83	58	118	176
39	961	955	1916	84	47	109	156
35-39	4825	4952	9777	80-84	371	800	1171
40	1007	985	1992	85 -	132	417	549
41	925	885	1810				
42	925	889	1814				
43	899	848	1747				
44	795	740	1535				
40-44	4551	4347	8898	Összesen	49456	49869	99325

1990. évi mutatók	Férfi		Nő			Együtt	
	Pő	Nyers ezrl.	Pő	Nyers ezrl.	Tisztított e.	Pő	Nyers ezrl.
Élveszületések száma	627	12.758	598	12.065	47.824	1225	12.410
Halálozások száma	612	12.453	571	11.520		1183	11.985
Ternészetes szaporodás	15	0.305	27	0.545		42	0.425
Tényleges szaporodás	15	0.305	27	0.545		42	0.425
Átlagos életkor		34.268		36.752			35.515
1000 férfire jutó nő			1008				

KIEMELT KORCSOPOFTOK

Korcsoport	Férfi		Nő		Együtt	
	Pő	%	Pő	%	Pő	%
0 - 2	1793	3.63	1723	3.45	3516	3.54
3 - 5	1797	3.63	1726	3.46	3523	3.55
6 - 13	6132	12.40	5824	11.68	11956	12.04
14 - 17	3951	7.99	3578	7.17	7529	7.58
18 - 20	2323	4.70	2080	4.17	4403	4.43
18 - 22	3737	7.56	3397	6.81	7134	7.18
0 - 13	9722	19.66	9273	18.59	18995	19.12
0 - 14	10764	21.76	10186	20.43	20950	21.09
0 - 15	11839	23.94	11146	22.35	22985	23.14
14 - 39	20004	40.45	18780	37.66	38784	39.05
15 - 39	18962	38.34	17867	35.83	36829	37.03
16 - 39	17887	36.17	16907	33.90	34794	35.03
40 - 54	11357	22.96	10927	21.91	22284	22.44
40 - 59	13715	27.73	13442	26.95	27157	27.34
40 - 64	15838	32.02	15709	31.50	31547	31.76
14 - 54	31361	63.41	29707	59.57	61068	61.48
14 - 59	33719	68.18	32222	64.61	65941	66.39
14 - 64	35842	72.47	34489	69.16	70331	70.81
15 - 54	30319	61.30	28794	57.74	59113	59.51
15 - 59	32677	66.07	31309	62.78	63986	64.42
15 - 64	34800	70.37	33576	67.33	68376	68.84
16 - 54	29244	59.13	27834	55.81	57078	57.47
16 - 59	31602	63.90	30349	60.86	61951	62.37
16 - 64	33725	68.19	32616	65.40	66341	66.79
55 - 99	8373	16.93	10889	21.84	19262	19.39
60 - 99	6015	12.16	8374	16.79	14389	14.49
65 - 99	3892	7.87	6107	12.25	9999	10.07
14	1042	2.11	913	1.83	1955	1.97
Ffi:14-59; Nő:14-54;	33719	68.18	29707	59.57	63426	63.86
Ffi: 60 ; Nő: 55 ;	470	0.95	512	1.03	982	0.99
Ffi:60-64; Nő:55-59;	2123	4.29	2515	5.04	4638	4.67

Korév	Férfi	Nő	Együtt	Korév	Férfi	Nő	Együtt
0	707	678	1385	45	981	972	1953
1	681	655	1336	46	899	879	1769
2	657	632	1289	47	895	872	1767
3	634	610	1244	48	867	832	1699
4	614	591	1205	49	762	725	1487
0 - 4	3293	3166	6459	45-49	4404	4271	8675
5	600	577	1177	50	754	726	1480
6	589	566	1155	51	849	806	1655
7	587	564	1151	52	724	680	1404
8	588	565	1153	53	694	722	1416
9	592	568	1160	54	602	632	1234
5 - 9	2956	2840	5796	50-54	3623	3566	7189
10	602	578	1180	55	639	650	1289
11	516	592	1208	56	574	570	1144
12	638	613	1251	57	519	551	1070
13	665	638	1303	58	532	515	1047
14	695	668	1363	59	458	502	960
10-14	3216	3089	6305	55-59	2722	2788	5510
15	729	699	1428	60	439	479	918
16	882	742	1624	61	432	466	898
17	917	885	1802	62	438	475	913
18	935	934	1869	63	416	476	892
19	1032	903	1935	64	358	423	781
15-19	4495	4163	8658	60-64	2083	2319	4402
20	1065	950	2015	65	409	452	861
21	1042	954	1996	66	390	411	801
22	775	734	1509	67	366	409	775
23	839	729	1568	68	339	385	724
24	725	665	1390	69	320	422	742
20-24	4446	4032	8478	65-69	1824	2079	3903
25	742	670	1412	70	314	398	712
26	712	665	1377	71	252	384	636
27	692	642	1334	72	259	373	632
28	644	615	1259	73	245	397	642
29	621	562	1183	74	239	356	595
25-29	3411	3154	6565	70-74	1309	1908	3217
30	511	492	1003	75	189	362	551
31	483	452	935	76	161	284	445
32	537	476	1013	77	78	152	230
33	510	436	946	78	75	128	203
34	562	523	1085	79	70	126	196
30-34	2603	2379	4982	75-79	573	1052	1625
35	599	486	1085	80	71	154	225
36	618	599	1217	81	95	204	299
37	683	640	1323	82	74	170	244
38	748	713	1461	83	64	155	219
39	900	792	1692	84	54	117	171
35-39	3548	3230	6778	80-84	358	800	1158
40	864	985	1849	85 -	142	473	615
41	1058	1039	2097				
42	967	1036	2003				
43	892	885	1777				
44	939	942	1881				
40-44	4720	4887	9607	összesen	49726	50196	99922

1995. évi mutatók	Férfi		Nő			Együtt	
	Fő	Nyers ezrl.	Fő	Nyers ezrl.	Tisztított e.	Fő	Nyers ezrl.
Élveszületések száma	730	14.798	695	13.954	54.439	1425	14.374
Halálozások száma	650	13.176	594	11.926		1244	12.548
Természetes szaporodás	80	1.622	101	2.028		181	1.826
Tényleges szaporodás	80	1.622	101	2.028		181	1.826
Átlagos életkor		35.190		37.559			36.380
1000 férfire jutó nő			1009				

KIEMELT KORCSOPOTOK

Korcsoport	Férfi		Nő		Együtt	
	Fő	%	Fő	%	Fő	%
0 - 2	2045	4.11	1965	3.91	4010	4.01
3 - 5	1848	3.72	1778	3.54	3626	3.63
6 - 13	4877	9.81	4684	9.33	9561	9.57
14 - 17	3223	6.48	2994	5.96	6217	6.22
18 - 20	3032	6.10	2787	5.55	5819	5.82
18 - 22	4849	9.75	4475	8.92	9324	9.33
0 - 13	8770	17.64	8427	16.79	17197	17.21
0 - 14	9465	19.03	9095	18.12	18560	18.57
0 - 16	10194	20.50	9794	19.51	19988	20.00
14 - 39	19198	38.61	17626	35.11	36824	36.85
15 - 39	18503	37.21	16958	33.78	35461	35.49
16 - 39	17774	35.74	16259	32.33	34033	34.06
40 - 54	12747	25.63	12724	25.35	25471	25.49
40 - 59	15469	31.11	15512	30.90	30981	31.01
40 - 64	17552	35.30	17831	35.52	35383	35.41
14 - 54	31945	64.24	30350	60.46	62295	62.34
14 - 59	34667	69.72	33138	66.02	67805	67.86
14 - 64	36750	73.90	35457	70.64	72207	72.26
15 - 54	31250	62.84	29682	59.13	60932	60.98
15 - 59	33972	68.32	32470	64.69	66442	66.49
15 - 64	36055	72.51	34789	69.31	70844	70.90
16 - 54	30521	61.38	28983	57.74	59504	59.55
16 - 59	33243	66.85	31771	63.29	65014	65.06
16 - 64	35326	71.04	34090	67.91	69416	69.47
55 - 99	9011	18.12	11419	22.75	20430	20.45
60 - 99	6289	12.65	8631	17.19	14920	14.93
65 - 99	4206	8.46	6312	12.57	10518	10.53
14	655	1.40	668	1.33	1323	1.36
Fé:14-59; Nő:14-54;	34667	69.72	30350	60.46	65017	65.07
Fé: 60 ; Nő: 55 ;	439	0.88	650	1.29	1089	1.09
Fé:60-64; Nő:55-59;	7083	14.19	2788	5.55	4871	4.87

Korév	Férfi	Nő	Együtt	Korév	Férfi	Nő	Együtt
0	733	703	1436	45	841	972	1813
1	740	711	1451	46	1027	1021	2048
2	738	709	1447	47	936	1016	1952
3	732	703	1435	48	860	867	1727
4	719	690	1409	49	900	924	1824
0 - 4	3662	3516	7178	45-49	4564	4800	9364
5	700	672	1372	50	934	953	1887
6	676	650	1326	51	850	850	1700
7	652	627	1279	52	841	851	1692
8	629	605	1234	53	909	810	1619
9	609	586	1195	54	709	702	1411
5 - 9	3266	3140	6406	50-54	4143	4166	8309
10	595	572	1167	55	699	699	1398
11	584	561	1145	56	784	773	1557
12	582	559	1141	57	668	647	1315
13	583	560	1143	58	637	683	1320
14	587	563	1150	59	549	596	1145
10-14	2931	2815	5746	55-59	3337	3398	6735
15	597	573	1170	60	576	610	1186
16	611	587	1198	61	511	530	1041
17	633	608	1241	62	457	508	965
18	660	632	1292	63	464	470	934
19	688	660	1348	64	398	458	856
15-19	3189	3060	6249	60-64	2406	2576	4982
20	721	690	1411	65	381	438	819
21	872	734	1606	66	377	427	804
22	908	876	1784	67	379	439	818
23	926	925	1851	68	354	438	792
24	1024	895	1919	69	297	385	682
20-24	4451	4120	8571	65-69	1788	2127	3915
25	1057	943	2000	70	327	406	733
26	1035	948	1983	71	299	369	667
27	770	729	1499	72	274	356	630
28	834	724	1558	73	248	329	577
29	720	660	1380	74	226	351	577
25-29	4416	4004	8420	70-74	1374	1805	3179
30	737	665	1402	75	211	322	533
31	707	660	1367	76	159	301	460
32	687	637	1324	77	152	286	438
33	639	610	1249	78	136	295	431
34	616	557	1173	79	132	257	389
30-34	3386	3129	6515	75-79	790	1461	2251
35	506	487	993	80	103	248	351
36	478	447	925	81	84	184	268
37	531	471	1002	82	38	90	128
38	503	431	934	83	36	70	106
39	552	516	1068	84	31	64	95
35-39	2570	2352	4922	80-84	292	656	948
40	588	478	1066	85 -	135	486	621
41	604	591	1195				
42	667	632	1299				
43	732	705	1437				
44	879	781	1660				
40-44	3470	3187	6657	összesen	50170	50799	100968

2000. évi mutatók	Férfi		Nő			Együtt	
	Fő	Nyers ezrl.	Fő	Nyers ezrl.	Tisztított e.	Fő	Nyers ezrl.
Élveszületések száma	757	15.211	721	14.309	58.977	1478	14.757
Halálozások száma	680	13.664	507	12.046		1287	12.850
Természetes szaporodás	77	1.547	114	2.263		191	1.907
Tényleges szaporodás	77	1.547	114	2.262		191	1.907
Átlagos életkor		35.751		38.089			36.927
1000 férfire jutó nő				1013			

KIEMELT KORCSOPORTOK

Korcsoport	Férfi		Nő		Együtt	
	Fő	%	Fő	%	Fő	%
0 - 2	2211	4.41	2123	4.18	4334	4.29
3 - 5	2151	4.29	2065	4.07	4216	4.18
6 - 13	4910	9.79	4720	9.29	9630	9.54
14 - 17	2428	4.84	2331	4.59	4759	4.71
18 - 20	2069	4.12	1982	3.90	4051	4.01
18 - 22	3849	7.67	3592	7.07	7441	7.37
0 - 13	9272	18.48	8908	17.54	18180	18.01
0 - 14	9859	19.65	9471	18.64	19330	19.14
0 - 15	10456	20.84	10044	19.77	20500	20.30
14 - 39	18559	37.07	17228	33.91	35827	35.48
15 - 39	18012	35.90	16665	32.81	34677	34.34
16 - 39	17415	34.71	16092	31.69	33507	33.19
40 - 54	12177	24.27	12153	23.92	24330	24.10
40 - 59	15514	30.92	15551	30.61	31065	30.77
40 - 64	17920	35.72	18127	35.68	36047	35.70
14 - 54	30776	61.34	29381	57.84	60157	59.58
14 - 59	34113	67.99	32779	64.53	66892	66.25
14 - 64	36519	72.79	35355	69.60	71874	71.18
15 - 54	30189	60.17	28818	56.73	59007	58.44
15 - 59	33526	66.82	32216	63.42	65742	65.11
15 - 64	35932	71.62	34792	68.49	70724	70.05
16 - 54	29592	58.98	28245	55.60	57837	57.28
16 - 59	32929	65.63	31643	62.29	64572	63.95
16 - 64	35335	70.43	34219	67.36	69554	68.89
55 - 99	10122	20.18	12509	24.62	22631	22.41
60 - 99	6785	13.52	9111	17.94	15896	15.74
65 - 99	4379	8.73	6535	12.86	10914	10.81
14	587	1.17	563	1.11	1150	1.14
Pfi:14-59; Nő:14-54;	34113	67.99	29381	57.84	63494	62.89
Pfi: 60 ; Nő: 55 ;	576	1.15	699	1.38	1275	1.26
Pfi:60-64; Nő:55-59;	2406	4.80	3398	6.69	5804	5.75

AGGLOMERÁCIÓ KÖZSÉGEI

Bázisév: 1980/I. változat

Agglomeráció községei

1981.I.1.

Előreszáított népesség

Korév	Férfi	Nő	Együtt	Korév	Férfi	Nő	Együtt
0	2251	2156	4407	45	1858	1863	3721
1	2493	2393	4886	46	1851	1959	3810
2	2632	2491	5123	47	1872	1924	3796
3	2849	2638	5487	48	1781	1976	3757
4	3103	2837	5940	49	1832	1909	3741
0 - 4	13328	12515	25843	45-49	9194	9631	18825
5	3211	2945	6156	50	1810	1956	3766
6	3024	2900	5924	51	1845	1898	3743
7	2462	2352	4814	52	1832	1932	3765
8	2446	2236	4682	53	1712	1869	3581
9	2322	2211	4533	54	1718	1923	3641
5 - 9	13465	12644	26109	50-54	8918	9578	18496
10	2388	2258	4646	55	1783	2074	3857
11	2393	2176	4569	56	1492	1782	3274
12	2511	2201	4712	57	1699	1934	3633
13	2246	2046	4292	58	1602	1965	3567
14	2013	1768	3781	59	1555	1812	3367
10-14	11551	10449	22000	55-59	8131	9567	17698
15	1791	1760	3551	60	1563	1865	3428
16	1791	1679	3470	61	1392	1611	3003
17	1799	1771	3570	62	711	893	1604
18	1740	1546	3286	63	696	891	1587
19	1861	1857	3718	64	759	851	1610
15-19	8982	8613	17595	60-64	5121	6111	11232
20	1918	1824	3742	65	919	1101	2020
21	1970	2016	3986	66	1324	1594	2918
22	2050	2084	4134	67	1224	1491	2715
23	2197	2306	4503	68	1223	1512	2735
24	2456	2476	4932	69	1163	1329	2492
20-24	10591	10706	21297	65-69	5853	7027	12880
25	2776	2837	5613	70	1019	1339	2358
26	3222	3189	6411	71	896	1266	2162
27	3130	3049	6179	72	343	1146	1989
28	2733	2673	5406	73	742	1055	1797
29	2832	2781	5613	74	666	1062	1728
25-29	14693	14529	29222	70-74	4166	5868	10034
30	2953	2850	5803	75	548	861	1409
31	2883	2901	5784	76	559	847	1406
32	2906	2780	5686	77	457	797	1254
33	2861	2666	5527	78	401	752	1153
34	2296	2105	4401	79	358	631	989
30-34	13899	13302	27201	75-79	2323	3888	6211
35	2422	2169	4591	80	292	595	887
36	2684	2493	5177	81	242	522	764
37	2423	2258	4681	82	223	459	682
38	2463	2316	4779	83	156	365	521
39	2267	2236	4503	84	131	332	463
35-39	12259	11472	23731	80-84	1044	2273	3317
40	2244	2153	4397	85 -	426	1065	1491
41	2108	1931	4039				
42	2017	1916	3933				
43	1801	1832	3633				
44	1844	1970	3814				
40-44	10014	9802	19816	összesen	153958	159040	312998

1980. évi mutatók	Férfi		Nő			Együtt	
	Fő	Nyers ezrl.	Fő	Nyers ezrl.	Tisztított e.	Fő	Nyers ezrl.
Élveszülések száma	2317	15.176	2209	14.006	57.786	4526	14.581
Halálozások száma	2012	13.178	1720	10.906		3732	12.023
Természetes szaporodás	305	1.998	489	3.100		794	2.558
Tényleges szaporodás	305	1.998	489	3.100		794	2.558
Átlagos életkor		33.132		35.806			34.491
1000 férfire jutó nő				1033			

KIEMELT KORCSOPORTOK

korcsoport	Férfi		Nő		Együtt	
	Fő	%	Fő	%	Fő	%
3 - 2	7376	4.79	7040	4.43	14416	4.61
3 - 5	9163	5.95	8420	5.29	17583	5.62
6 - 13	19792	12.86	18380	11.56	38172	12.20
14 - 17	7394	4.80	6978	4.39	14372	4.59
18 - 20	5519	3.58	5227	3.29	10746	3.43
18 - 22	9539	6.20	9327	5.86	18866	6.03
0 - 13	36331	23.60	33840	21.28	70171	22.42
0 - 14	38344	24.91	35608	22.39	73952	23.63
0 - 15	40135	26.07	37368	23.50	77503	24.76
14 - 39	62437	40.55	60390	37.97	122827	39.28
15 - 39	60424	39.25	58622	36.86	119046	38.03
16 - 39	58623	38.08	56862	35.75	115485	36.90
40 - 54	28126	18.27	29011	18.24	57137	18.25
40 - 59	36257	23.55	38578	24.26	74835	23.91
40 - 64	41378	26.88	44689	28.10	86067	27.50
14 - 54	90563	58.82	89401	56.21	179964	57.50
14 - 59	98694	64.10	98968	62.23	197662	63.15
14 - 64	103815	67.43	105079	66.07	208894	66.74
15 - 54	88550	57.52	87633	55.10	176183	56.29
15 - 59	96681	62.80	97200	61.12	193881	61.94
15 - 64	101802	66.12	103311	64.96	205113	65.53
16 - 54	86759	56.35	85873	53.99	172632	55.15
16 - 59	94890	61.63	95440	60.01	190330	60.81
16 - 64	100011	64.96	101551	63.85	201562	64.40
55 - 99	27064	17.58	35799	22.51	62863	20.09
60 - 99	18933	12.30	26232	16.49	45165	14.43
65 - 99	13812	8.97	20121	12.65	33933	10.84
14	2013	1.31	1768	1.11	3781	1.21
Ffi:14-59; Nő:14-54;	98694	64.10	89401	56.21	188095	60.09
Ffi: 60 ; Nő: 55 ;	1563	1.02	2074	1.30	3637	1.16
Ffi:60-64; Nő:55-59;	5121	3.33	9567	6.02	14688	4.69

Bázisév: 1980/I. változat

Agglomeráció községei

1982.I.1.

Előreszámított népesség

Korév	Férfi	Nő	Együtt	Korév	Férfi	Nő	Együtt
0	2176	2084	4260	45	1832	1965	3797
1	3246	2153	4399	46	1843	1857	3700
2	2488	2391	4879	47	1835	1951	3786
3	2629	2490	5119	48	1951	1915	3766
4	2848	2637	5485	49	1761	1966	3727
0 - 4	12387	11755	24142	45-49	9122	9654	18776
5	3102	2836	5938	50	1806	1900	3706
6	3209	2944	6153	51	1783	1946	3729
7	3022	2899	5921	52	1814	1887	3701
8	2461	2351	4812	53	1801	1910	3720
9	2445	2235	4680	54	1679	1854	3533
5 - 9	14239	13265	27504	50-54	8883	9506	18389
10	2320	2210	4530	55	1684	1907	3591
11	2386	2257	4643	56	1744	2053	3797
12	2391	2175	4566	57	1460	1765	3225
13	2509	2200	4709	58	1661	1912	3573
14	2244	2045	4289	59	1565	1945	3510
10-14	11850	10887	22737	55-59	8114	9582	17696
15	2011	1766	3777	60	1515	1789	3304
16	1790	1758	3548	61	1525	1842	3367
17	1790	1677	3467	62	1355	1587	2942
18	1796	1770	3566	63	688	880	1568
19	1736	1545	3281	64	571	875	1546
15-19	9123	8516	17639	60-64	5754	6973	12727
20	1856	1856	3712	65	729	836	1565
21	1914	1822	3736	66	887	1078	1965
22	1966	2013	3979	67	1271	1554	2825
23	2047	2081	4128	68	1169	1448	2617
24	2193	2304	4497	69	1159	1465	2624
20-24	9976	10076	20052	65-69	5215	6381	11596
25	2452	2474	4926	70	1096	1285	2381
26	2772	2835	5607	71	953	1291	2244
27	3217	3186	6403	72	831	1207	2039
28	3124	3045	6169	73	776	1088	1864
29	2728	2669	5397	74	682	998	1680
25-29	14293	14209	28502	70-74	4338	5869	10207
30	2828	2776	5604	75	611	1006	1617
31	2948	2847	5795	76	501	816	1317
32	2876	2899	5775	77	507	794	1301
33	2898	2777	5675	78	409	740	1149
34	2854	2662	5516	79	352	689	1041
30-34	14404	13961	28365	75-79	2380	4045	6425
35	2290	2102	4392	80	309	574	883
36	2412	2165	4577	81	245	531	776
37	2672	2488	5160	82	201	451	652
38	2414	2252	4666	83	182	392	574
39	2454	2309	4763	84	125	318	443
35-39	12242	11316	23558	80-84	1062	2266	3328
40	2256	2229	4485	85 -	425	1128	1553
41	2228	2146	4374				
42	2094	1925	4019				
43	2002	1912	3914				
44	1790	1828	3618				
40-44	10370	10040	20410	összesen	154177	150429	313606

1981. évi mutatók	Férfi		Nő			Együtt	
	Fő	Nyers ezrl.	Fő	Nyers ezrl.	Tisztított e.	Fő	Nyers ezrl.
Élvezületések száma	2239	14.636	2135	13.496	56.091	4374	14.057
Halálozások száma	2020	13.204	1746	11.037		3766	12.103
Természetes szaporodás	219	1.432	389	2.459		608	1.954
Tényleges szaporodás	219	1.432	389	2.459		608	1.954
Átlagos életkor		33.265		35.962			34.636
1000 férfire jutó nő				1034			

KIEMELT KORCSOPORTOK

Korcsoport	Férfi		Nő		Együtt	
	Fő	%	Fő	%	Fő	%
0 - 2	6910	4.48	6628	4.16	13538	4.32
3 - 5	8579	5.56	7963	4.99	16542	5.27
6 - 13	20743	13.45	19271	12.09	40014	12.76
14 - 17	7835	5.08	7246	4.54	15081	4.81
18 - 20	5388	3.49	5171	3.24	10559	3.37
18 - 22	9268	6.01	9006	5.65	18274	5.83
0 - 13	36232	23.50	33862	21.24	70094	22.35
0 - 14	38476	24.96	35907	22.52	74383	23.72
0 - 15	40487	26.26	37673	23.63	78160	24.92
14 - 39	62282	40.40	60123	37.71	122405	39.03
15 - 39	60038	38.94	58078	36.43	118116	37.66
16 - 39	58027	37.64	56312	35.32	114339	36.46
40 - 54	28375	18.40	29200	18.32	57575	18.36
40 - 59	36489	23.67	38782	24.33	75271	24.00
40 - 64	42243	27.40	45755	28.70	87998	28.06
14 - 54	90657	58.80	89323	56.03	179980	57.39
14 - 59	98771	64.06	98905	62.04	197676	63.03
14 - 64	104525	67.80	105878	66.41	210403	67.09
15 - 54	88413	57.35	87278	54.74	175691	56.02
15 - 59	96527	62.61	96860	60.75	193387	61.67
15 - 64	102281	66.34	103833	65.13	206114	65.72
16 - 54	86402	56.04	85512	53.64	171914	54.82
16 - 59	94516	61.30	95094	59.65	189610	60.46
16 - 64	100270	65.04	102067	64.02	202337	64.52
55 - 99	27288	17.70	36244	22.73	63532	20.26
60 - 99	19174	12.44	26662	16.72	45836	14.62
65 - 99	13420	8.70	19689	12.35	33109	10.56
14	2244	1.46	2045	1.28	4289	1.37
Pfi:14-59; Nő:14-54;	98771	64.06	89323	56.03	188094	59.98
Pfi: 60 ; Nő: 55 ;	1515	0.98	1907	1.20	3422	1.09
Pfi:60-64; Nő:55-59;	5754	3.73	9582	6.01	15336	4.89

Bázisév: 1980/I. változat

Agglomeráció községei

1983.I.1.

Előreszámitott népesség

Korév	Férfi	Nő	Együtt	Korév	Férfi	Nő	Együtt
0	2104	2015	4119	45	1779	1824	3603
1	2171	2081	4252	46	1817	1959	3776
2	2242	2151	4393	47	1827	1850	3677
3	2485	2390	4875	48	1814	1942	3756
4	2628	2489	5117	49	1830	1905	3735
0 - 4	11630	11126	22756	45-49	9067	9480	18547
5	2847	2636	5483	50	1736	1956	3692
6	3100	2835	5935	51	1780	1891	3671
7	3207	2943	6150	52	1753	1935	3688
8	3020	2897	5917	53	1782	1874	3656
9	2460	2350	4810	54	1767	1904	3671
5 - 9	14634	13661	28295	50-54	8818	9560	18378
10	2443	2234	4677	55	1645	1839	3484
11	2318	2209	4527	56	1647	1888	3535
12	2384	2256	4640	57	1706	2034	3740
13	2389	2174	4563	58	1428	1745	3173
14	2507	2199	4706	59	1623	1892	3515
10-14	12041	11072	23113	55-59	8049	9398	17447
15	2242	2043	4285	60	1525	1920	3445
16	2009	1764	3773	61	1478	1767	3245
17	1789	1756	3545	62	1485	1815	3300
18	1787	1676	3463	63	1311	1563	2874
19	1792	1769	3561	64	663	864	1527
15-19	9619	9008	18627	60-64	6462	7929	14391
20	1731	1544	3275	65	645	859	1504
21	1852	1854	3706	66	704	818	1522
22	1910	1820	3730	67	851	1051	1902
23	1963	2010	3973	68	1214	1509	2723
24	2043	2080	4123	69	1107	1403	2510
20-24	9499	9308	18807	65-69	4521	5640	10161
25	2190	2303	4493	70	1092	1416	2508
26	2449	2473	4922	71	1025	1239	2264
27	2767	2833	5600	72	883	1231	2114
28	3211	3181	6392	73	765	1146	1911
29	3119	3040	6159	74	713	1029	1742
25-29	13736	13830	27566	70-74	4478	6061	10539
30	2724	2665	5389	75	625	946	1571
31	2823	2773	5596	76	558	953	1511
32	2941	2845	5786	77	454	765	1219
33	2868	2896	5764	78	454	737	1191
34	2891	2773	5664	79	359	678	1037
30-34	14247	13952	28199	75-79	2450	4079	6529
35	2846	2659	5505	80	304	626	930
36	2281	2099	4380	81	259	512	771
37	2401	2161	4562	82	204	459	663
38	2662	2481	5143	83	164	385	549
39	2405	2246	4651	84	145	342	487
35-39	12595	11646	24241	80-84	1076	2324	3400
40	2442	2301	4743	85 -	419	1166	1585
41	2240	2221	4461				
42	2213	2139	4352				
43	2079	1921	4000				
44	1989	1918	3897				
40-44	10963	10490	21453	összesen	154304	159730	314034

1982. évi mutatók	Férfi		Nő			Együtt	
	Fő	Nyers ezrl.	Fő	Nyers ezrl.	Tisztított e.	Fő	Nyers ezrl.
Élveszületések száma	2165	14.133	2064	13.016	54.428	4229	13.565
Halálozások száma	2038	13.304	1763	11.118		3801	12.192
Természetes szaporodás	127	0.829	301	1.898		428	1.373
Tényleges szaporodás	127	0.829	301	1.898		428	1.373
Átlagos életkor		33.410		36.127			34.792
1000 férfire jutó nő			1135				

KIEMÉLT KORCSOPORTOK

Korcsoport	Férfi		Nő		Együtt	
	Fő	%	Fő	%	Fő	%
0 - 2	6517	4.22	6247	3.91	12764	4.06
3 - 5	7960	5.16	7515	4.70	15475	4.93
6 - 13	21321	13.82	19898	12.46	41219	13.13
14 - 17	8547	5.54	7762	4.86	16309	5.19
18 - 20	5310	3.44	4989	3.12	10299	3.28
18 - 22	9072	5.88	8663	5.42	17735	5.65
0 - 13	35798	23.20	33660	21.07	69458	22.12
0 - 14	38305	24.82	35859	22.45	74164	23.62
0 - 15	40547	26.38	37902	23.73	78449	24.98
14 - 39	62203	40.31	59943	37.53	122146	38.90
15 - 39	59696	38.69	57744	36.15	117440	37.40
16 - 39	57454	37.23	55701	34.87	113155	36.03
40 - 54	28848	18.70	29530	18.49	58378	18.59
40 - 59	36897	23.91	38928	24.37	75825	24.15
40 - 64	43359	28.10	46857	29.34	90216	28.73
14 - 54	91051	59.01	89473	56.02	180524	57.49
14 - 59	99100	64.22	98871	61.90	197971	63.04
14 - 64	105562	68.41	106800	66.86	212362	67.62
15 - 54	88544	57.38	87274	54.64	175818	55.99
15 - 59	96593	62.60	96672	60.52	193265	61.54
15 - 64	103055	66.79	104601	65.49	207656	66.13
16 - 54	86302	55.93	85231	53.36	171533	54.62
16 - 59	94351	61.15	94629	59.24	188980	60.18
16 - 64	100813	65.33	102558	64.21	203371	64.76
55 - 99	27455	17.79	36597	22.91	64052	20.40
60 - 99	19406	12.58	27199	17.03	46605	14.84
65 - 99	12944	8.39	19270	12.06	32214	10.26
14	2507	1.62	2199	1.38	4706	1.50
Ffi:14-59; Nő:14-54;	99100	64.22	89473	56.02	188573	60.05
Ffi: 60 ; Nő: 55 ;	1525	0.99	1839	1.15	3364	1.07
Ffi:60-64; Nő:55-59;	5462	4.19	9398	5.88	15860	5.05

Bazisév: 1980/I. változat

Agglomeráció községei
Előreszámitott népesség

1984.I.1.

Korév	Férfi	Nő	Együtt	Korév	Férfi	Nő	Együtt
0	2044	1957	4001	45	1976	1903	3879
1	2099	2012	4111	46	1765	1818	3583
2	2167	2079	4246	47	1802	1951	3753
3	2240	2150	4390	48	1806	1842	3648
4	2484	2389	4873	49	1794	1932	3726
0 - 4	11034	10587	21621	45-49	9143	9446	18589
5	2627	2488	5115	50	1804	1896	3700
6	2846	2635	5481	51	1711	1946	3657
7	3098	2834	5932	52	1750	1881	3631
8	3205	2941	6146	53	1722	1922	3644
9	3018	2895	5913	54	1748	1859	3607
5 - 9	14794	13793	28587	50-54	8735	9504	18239
10	2458	2349	4807	55	1732	1888	3620
11	2441	2233	4674	56	1609	1820	3429
12	2316	2208	4524	57	1611	1870	3481
13	2382	2255	4637	58	1668	2011	3679
14	2387	2173	4560	59	1395	1727	3122
10-14	11984	11218	23202	55-59	8015	9316	17331
15	2505	2197	4702	60	1582	1868	3450
16	2240	2041	4281	61	1487	1896	3383
17	2007	1762	3769	62	1439	1741	3180
18	1786	1755	3541	63	1437	1788	3225
19	1783	1675	3458	64	1264	1535	2799
15-19	10321	9430	19751	60-64	7209	8828	16037
20	1787	1768	3555	65	637	849	1486
21	1727	1542	3269	66	623	841	1464
22	1848	1852	3700	67	676	797	1473
23	1907	1818	3725	68	813	1020	1833
24	1950	2009	3969	69	1150	1462	2612
20-24	9229	8989	18218	65-69	3899	4969	8868
25	2040	2079	4119	70	1043	1356	2399
26	2187	2302	4489	71	1021	1365	2386
27	2445	2471	4916	72	950	1181	2131
28	2762	2829	5591	73	813	1168	1981
29	3206	3176	6382	74	703	1064	1787
25-29	12640	12857	25497	70-74	4530	6154	10684
30	3114	3035	6149	75	654	975	1629
31	2719	2662	5381	76	571	896	1467
32	2817	2771	5588	77	506	893	1399
33	2933	2842	5775	78	407	710	1117
34	2851	2892	5753	79	399	675	1074
30-34	14444	14202	28646	75-79	2537	4149	6686
35	2883	2770	5653	80	310	616	926
36	2835	2655	5490	81	255	559	814
37	2271	2095	4366	82	215	442	657
38	2392	2155	4547	83	166	392	558
39	2652	2474	5126	84	131	335	466
35-39	13033	12149	25182	80-84	1077	2344	3421
40	2393	2239	4632	85 -	431	1217	1648
41	2424	2293	4717				
42	2225	2214	4439				
43	2197	2134	4331				
44	2056	1917	3983				
40-44	11305	10797	22102	összesen	154360	159949	314309

1983. évi mutatók	Férfi		Nő			Együtt	
	Fő	Nyers ezrl.	Fő	Nyers ezrl.	Tisztított e.	Fő	Nyers ezrl.
Élveszületések száma	2103	13.717	2005	12.621	52.910	4108	13.159
Halálozások száma	2047	13.352	1786	11.243		3833	12.279
Természetes szaporodás	56	0.365	219	1.378		275	0.880
Tényleges szaporodás	56	0.365	219	1.379		275	0.881
Átlagos életkor		33.565		36.301			34.957
1000 férfire jutó nő			1136				

KIMBELT KORCSOPOTOK

Korcsopott	Férfi		Nő		Együtt	
	Fő	%	Fő	%	Fő	%
0 - 2	6310	4.09	6048	3.78	12358	3.93
3 - 5	7351	4.76	7027	4.39	14378	4.57
6 - 13	21764	14.10	20350	12.72	42114	13.40
14 - 17	9139	5.92	8173	5.11	17312	5.51
18 - 20	5356	3.47	5198	3.25	10554	3.36
18 - 22	8931	5.79	8592	5.37	17523	5.58
0 - 13	35425	22.95	33425	20.90	68850	21.91
0 - 14	37812	24.50	35598	22.26	73410	23.36
0 - 15	40317	26.12	37795	23.63	78112	24.85
14 - 39	62054	40.20	59800	37.39	121854	38.77
15 - 39	59667	38.65	57627	36.03	117294	37.32
16 - 39	57162	37.03	55430	34.65	112592	35.82
40 - 54	29183	18.91	29747	18.60	58930	18.75
40 - 59	37198	24.10	39063	24.42	76261	24.26
40 - 64	44407	28.77	47891	29.94	92298	29.37
14 - 54	91237	59.11	89547	55.98	180784	57.52
14 - 59	99252	64.30	98863	61.81	198115	63.03
14 - 64	106461	68.97	107691	67.33	214152	68.13
15 - 54	88850	57.56	87374	54.63	176224	56.07
15 - 59	96865	62.75	96690	60.45	193555	61.58
15 - 64	104074	67.42	105518	65.97	209592	66.68
16 - 54	86345	55.94	85177	53.25	171522	54.57
16 - 59	94360	61.13	94493	59.08	188853	60.09
16 - 64	101569	65.80	103321	64.60	204890	65.19
55 - 99	27698	17.94	36977	23.12	64675	20.58
60 - 99	19683	12.75	27661	17.29	47344	15.06
65 - 99	12474	8.08	18833	11.77	31207	9.96
14	2387	1.55	2173	1.35	4560	1.45
Ffi:14-59; Nő:14-54;	99252	64.30	89547	55.98	188799	60.07
Ffi: 60 ; Nő: 55 ;	1582	1.02	1888	1.18	3470	1.10
Ffi:60-64; Nő:55-59;	7209	4.67	9316	5.82	16525	5.26

Bázisév: 1980/I. változat

Agglomeráció községei

1985. I. 1.

Előreszámított népesség

Korév	Férfi	Nő	Együtt	Korév	Férfi	Nő	Együtt
0	1995	1910	3905	45	2053	1912	3965
1	2039	1955	3994	46	1960	1897	3857
2	2095	2010	4105	47	1750	1811	3561
3	2165	2078	4243	48	1782	1942	3724
4	2239	2149	4388	49	1786	1833	3619
0 - 4	10533	10102	20635	45-49	9231	9395	18726
5	2483	2388	4871	50	1769	1922	3691
6	2626	2487	5113	51	1778	1887	3665
7	2844	2634	5478	52	1682	1935	3617
8	3096	2833	5929	53	1719	1868	3587
9	3203	2939	6142	54	1689	1907	3596
5 - 9	14252	13281	27533	50-54	8637	9519	18156
10	3016	2893	5909	55	1713	1844	3557
11	2456	2348	4804	56	1694	1869	3563
12	2439	2232	4671	57	1574	1803	3377
13	2314	2207	4521	58	1575	1849	3424
14	2380	2254	4634	59	1629	1990	3619
10-14	12605	11934	24539	55-59	8185	9355	17540
15	2385	2171	4556	60	1359	1705	3064
16	2503	2195	4698	61	1543	1845	3388
17	2238	2039	4277	62	1448	1868	3316
18	2004	1761	3765	63	1393	1715	3108
19	1782	1754	3536	64	1385	1756	3141
15-19	10912	9920	20832	60-64	7128	8889	16017
20	1778	1674	3452	65	1214	1507	2721
21	1783	1766	3549	66	615	831	1446
22	1724	1540	3264	67	598	820	1418
23	1845	1950	3695	68	646	774	1420
24	1904	1817	3721	69	770	988	1758
20-24	9034	8647	17681	65-69	3843	4920	8763
25	1957	2008	3965	70	1083	1413	2496
26	2037	2078	4115	71	975	1307	2282
27	2183	2300	4483	72	946	1301	2247
28	2440	2467	4907	73	874	1121	1995
29	2757	2825	5582	74	747	1105	1852
25-29	11374	11678	23052	70-74	4625	6247	10872
30	3201	3171	6372	75	645	1027	1672
31	3109	3032	6141	76	597	924	1521
32	2713	2660	5373	77	518	840	1358
33	2809	2768	5577	78	453	829	1282
34	2926	2838	5764	79	358	650	1008
30-34	14758	14469	29227	75-79	2571	4770	6941
35	2853	2888	5741	80	344	614	958
36	2872	2765	5637	81	260	550	810
37	2823	2650	5473	82	212	483	695
38	2262	2089	4351	83	175	377	552
39	2383	2149	4532	84	133	342	475
35-39	13193	12541	25734	80-84	1124	2366	3490
40	2639	2466	5105	85 -	429	1252	1681
41	2376	2231	4607				
42	2408	2286	4694				
43	2209	2209	4418				
44	2183	2130	4313				
40-44	11815	11322	23137	összesen	154349	160107	314456

1984. évi mutatók	Férfi		Nő			Fgyűtt	
	Fő	Nyers ezrl.	Fő	Nyers ezrl.	Tisztított e.	Fő	Nyers ezrl.
Élveszületések száma	2053	13.397	1957	12.303	51.545	4010	12.835
Halálozások száma	2064	13.459	1799	11.309		3863	12.364
Természetes szaporodás	-11	-0.072	158	0.994		147	0.471
Tényleges szaporodás	-11	-0.072	158	0.993		147	0.471
Átlagos életkor		33,727		36,481			35,129
1000 férfire jutó nő			1137				

KIEMELT KORCSOPORTOK

Korcsoport	Férfi		Nő		Fgyűtt	
	Fő	%	Fő	%	Fő	%
0 - 2	6129	3.97	5875	3.67	12004	3.82
3 - 5	6887	4.46	6615	4.13	13502	4.29
6 - 13	21994	14.25	20573	12.85	42567	13.54
14 - 17	9506	6.16	8659	5.41	18165	5.78
18 - 20	5564	3.60	5189	3.24	10753	3.42
18 - 22	9071	5.88	8495	5.31	17566	5.59
0 - 13	35010	22.68	33063	20.65	68073	21.65
0 - 14	37390	24.22	35317	22.06	72707	23.12
0 - 15	39775	25.77	37488	23.41	77263	24.57
14 - 39	61651	39.94	59509	37.17	121160	38.53
15 - 39	59271	38.40	57255	35.76	116526	37.06
16 - 39	56886	36.86	55084	34.40	111970	35.61
40 - 54	29783	19.30	30236	18.89	60019	19.09
40 - 59	37968	24.60	39591	24.73	77559	24.66
40 - 64	45096	29.22	48480	30.28	93576	29.76
14 - 54	91434	59.24	89745	56.05	181179	57.62
14 - 59	99619	64.54	99100	61.90	198719	63.19
14 - 64	106747	69.16	107989	67.45	214736	68.29
15 - 54	89054	57.70	87491	54.65	176545	56.14
15 - 59	97239	63.00	96846	60.49	194085	61.72
15 - 64	104367	67.62	105735	66.04	210102	66.81
16 - 54	86669	56.15	85320	53.29	171989	54.69
16 - 59	94854	61.45	94675	59.13	189529	60.27
16 - 64	101982	66.07	103564	64.68	205546	65.37
55 - 99	27905	18.08	37299	23.30	65204	20.74
60 - 99	19720	12.78	27944	17.45	47664	15.16
65 - 99	12592	8.16	19055	11.90	31647	10.06
14	2380	1.54	2254	1.41	4634	1.47
Ffi:14-59; Nő:14-54;	99619	64.54	89745	56.05	189364	60.22
Ffi: 60 ; Nő: 55 ;	1359	0.88	1844	1.15	3203	1.02
Ffi:60-64; Nő:55-59;	7128	4.62	9355	5.84	16483	5.24

Bazisév: 1980/I. változat

Agglomeráció községei

1986.I.1.

Előreszámított népesség

Korév	Férfi	Nő	Együtt	Korév	Férfi	Nő	Együtt
0	1960	1877	3837	45	2169	2125	4294
1	1990	1908	3898	46	2037	1906	3943
2	2035	1953	3988	47	1944	1890	3834
3	2093	2009	4102	48	1730	1803	3533
4	2164	2077	4241	49	1762	1932	3694
0 - 4	10242	9824	20066	45-49	9642	9656	19298
5	2238	2148	4386	50	1761	1824	3585
6	2482	2387	4869	51	1743	1913	3656
7	2625	2486	5111	52	1748	1877	3625
8	2843	2623	5476	53	1653	1922	3575
9	3094	2831	5925	54	1686	1853	3539
5 - 9	13282	12485	25767	50-54	8591	9289	17880
10	3201	2937	6138	55	1655	1891	3546
11	3014	2891	5905	56	1676	1825	3501
12	2454	2347	4801	57	1657	1851	3508
13	2437	2231	4668	58	1539	1783	3322
14	2312	2206	4518	59	1539	1830	3369
10-14	13418	12612	26030	55-59	8066	9180	17246
15	2378	2252	4630	60	1587	1964	3551
16	2383	2169	4552	61	1326	1684	3010
17	2501	2193	4694	62	1502	1818	3320
18	2235	2038	4273	63	1401	1840	3241
19	2000	1760	3760	64	1343	1684	3027
15-19	11497	10412	21909	60-64	7159	8990	16149
20	1777	1753	3530	65	1331	1725	3056
21	1774	1672	3446	66	1172	1475	2647
22	1780	1764	3544	67	590	810	1400
23	1721	1538	3259	68	571	796	1367
24	1842	1849	3691	69	612	750	1362
20-24	8894	8576	17470	65-69	4276	5556	9832
25	1901	1816	3717	70	725	955	1680
26	1954	2007	3961	71	1012	1362	2374
27	2024	2076	4100	72	904	1246	2150
28	2179	2297	4476	73	871	1235	2106
29	2436	2463	4899	74	803	1060	1863
25-29	10504	10659	21163	70-74	4315	5858	10173
30	2753	2820	5573	75	685	1047	1732
31	3196	3168	6364	76	589	973	1562
32	3102	3029	6131	77	541	866	1407
33	2705	2657	5362	78	464	780	1244
34	2802	2764	5566	79	398	759	1157
30-34	14558	14438	28996	75-79	2677	4425	7102
35	2918	2834	5752	80	309	591	900
36	2842	2883	5725	81	289	548	837
37	2859	2760	5619	82	216	475	691
38	2812	2643	5455	83	173	412	585
39	2254	2083	4337	84	140	329	469
35-39	13685	13203	26888	80-84	1127	2355	3482
40	2371	2142	4513	85 -	428	1286	1714
41	2620	2457	5077				
42	2360	2224	4584				
43	2390	2281	4671				
44	2195	2205	4400				
40-44	11936	11309	23245	összesen	154297	160213	314510

1985. évi mutatók	Férfi		Nő			Együtt	
	Fő	Nyers ezrl.	Fő	Nyers ezrl.	Tisztított e.	Fő	Nyers ezrl.
Élveszületések száma	2017	13.154	1323	12.078	50.579	3940	12.605
Halálozások száma	2069	13.493	1917	11.412		3986	12.433
Természetes szaporodás	-52	-0.339	106	0.666		54	0.172
Tényleges szaporodás	-52	-0.339	106	0.666		54	0.173
Átlagos életkor		33.894		35.665			35.205
1000 férfire jutó nő				1138			

KIEGÉLT KÖRCSOPOFOK

Körcsoport	Férfi		Nő		Együtt	
	Fő	%	Fő	%	Fő	%
0 - 2	5985	3.88	5738	3.53	11723	3.73
3 - 5	6495	4.21	6234	3.89	12729	4.05
6 - 13	22150	14.36	20743	12.95	42893	13.64
14 - 17	9574	6.20	8820	5.51	18394	5.85
18 - 20	6012	3.90	5551	3.46	11563	3.68
18 - 22	9566	6.20	8987	5.61	18553	5.90
0 - 13	34630	22.44	32715	20.42	67345	21.41
0 - 14	36942	23.94	34921	21.80	71863	22.85
0 - 15	39320	25.48	37173	23.20	76493	24.32
14 - 19	61450	39.83	59494	37.13	120944	39.45
15 - 19	59138	38.33	57288	35.76	116426	37.02
15 - 19	56760	36.79	55036	34.35	111796	35.55
40 - 54	30169	19.55	30354	18.95	60523	19.24
40 - 59	38235	24.78	39534	24.68	77769	24.73
40 - 64	45394	29.42	48524	30.29	93918	29.36
14 - 54	91619	59.38	90848	56.08	182467	57.70
14 - 59	99685	64.61	99028	61.81	198713	63.18
14 - 64	106844	69.25	108018	67.42	214862	68.23
15 - 54	89307	57.88	87642	54.70	176949	56.26
15 - 59	97373	63.11	96822	60.43	194195	61.75
15 - 64	104532	67.75	105812	66.04	210344	66.88
16 - 54	86029	56.34	85390	53.20	172319	54.79
16 - 59	94995	61.57	94570	59.03	189565	60.27
16 - 64	102154	66.21	103560	64.64	205714	65.41
55 - 99	28048	18.18	37650	23.50	65698	20.89
60 - 99	15982	12.95	28470	17.77	44452	15.41
65 - 99	12823	8.31	19480	12.16	32303	10.27
14	2312	1.50	2206	1.39	4518	1.44
Ffi:14-59; Nő:14-54;	99685	64.61	89848	56.09	189533	60.26
Ffi: 60 ; Nő: 55 ;	1587	1.03	1891	1.19	3478	1.11
Ffi:60-64; Nő:55-59;	7159	4.64	9180	5.73	16339	5.20

Bázisév: 1980/I. változat

Agglomeráció községei

1987.I.1.

Előreszámitott népesség

Korév	Ferfi	Nő	Együtt	Korév	Ferfi	Nő	Együtt
0	1941	1959	3800	45	2181	2200	4381
1	1955	1875	3830	46	2152	2118	4270
2	1986	1906	3892	47	2020	1899	3919
3	2033	1952	3985	48	1922	1881	3803
4	2092	2008	4100	49	1711	1794	3505
0 - 4	10007	9600	19607	45-49	9986	9992	19978
5	2163	2076	4239	50	1737	1622	3359
6	2237	2147	4384	51	1735	1815	3550
7	2481	2386	4867	52	1713	1902	3615
8	2624	2485	5109	53	1717	1864	3581
9	2842	2632	5474	54	1621	1907	3528
5 - 9	12347	11726	24073	50-54	8523	9410	17933
10	3092	2829	5921	55	1652	1639	3290
11	3199	2935	6134	56	1619	1872	3491
12	3012	2889	5901	57	1640	1808	3448
13	2452	2346	4798	58	1620	1830	3450
14	2435	2230	4665	59	1503	1765	3268
10-14	14190	13229	27419	55-59	8034	9113	17147
15	2310	2204	4514	60	1500	1806	3306
16	2376	2250	4626	61	1548	1839	3387
17	2381	2167	4548	62	1291	1659	2950
18	2497	2191	4688	63	1454	1791	3245
19	2230	2037	4267	64	1351	1607	3158
15-19	11794	10849	22643	60-64	7144	9002	16146
20	1994	1759	3753	65	1290	1654	2944
21	1773	1751	3524	66	1285	1682	2967
22	1771	1670	3441	67	1125	1439	2564
23	1777	1762	3539	68	564	786	1350
24	1718	1537	3255	69	541	771	1312
20-24	9033	8479	17512	65-69	4805	6339	11143
25	1839	1848	3687	70	577	725	1302
26	1898	1815	3713	71	578	821	1399
27	1951	2005	3956	72	938	1259	2197
28	2030	2072	4103	73	832	1182	2014
29	2175	2293	4468	74	901	1183	2084
25-29	9893	10034	19927	70-74	3826	5396	9222
30	2432	2459	4891	75	736	1004	1740
31	2748	2817	5565	76	626	992	1618
32	3189	3165	6354	77	534	912	1446
33	3093	3026	6119	78	485	804	1289
34	2698	2652	5351	79	408	715	1123
30-34	14160	14120	28280	75-79	2789	4427	7216
35	2794	2761	5555	80	344	690	1034
36	2906	2829	5735	81	259	528	787
37	2830	2878	5708	82	240	473	713
38	2848	2752	5600	83	176	406	582
39	2802	2636	5438	84	138	359	497
35-39	14180	13856	28036	80-84	1157	2456	3613
40	2243	2076	4319	85 -	434	1302	1736
41	2354	2135	4489				
42	2602	2449	5051				
43	2343	2219	4562				
44	2375	2277	4652				
40-44	11917	11156	23073	összesen	154219	160285	314504

1986. évi mutatók	Férfi		Nő			Együtt	
	Fő	Nyers ezrl.	Fő	Nyers ezrl.	Tisztított e.	Fő	Nyers ezrl.
Éveszületések száma	1997	13.028	1904	11.951	49.899	3901	12.479
Halálozások száma	2075	13.537	1932	11.499		3907	12.498
Természetes szaporodás	-78	-0.509	72	0.452		-6	-0.019
Tényleges szaporodás	-78	-0.509	72	0.452		-6	-0.019
Átlagos életkor		34.064		36.849			35.483
1000 férfira jutó nő			1739				

KIRAPLT KORCSOPOTOK

korcsoport	Férfi		Nő		Együtt	
	Fő	%	Fő	%	Fő	%
0 - 2	5862	3.81	5640	3.52	11522	3.66
3 - 5	6288	4.08	6036	3.77	12324	3.92
6 - 13	21939	14.23	20649	12.88	42588	13.54
14 - 17	9502	6.16	8851	5.52	18353	5.84
18 - 20	6721	4.36	5987	3.74	12708	4.04
18 - 22	10265	6.66	9408	5.87	19673	6.26
0 - 13	34109	22.12	32325	20.17	66434	21.12
0 - 14	36544	23.70	34555	21.56	71099	22.61
0 - 16	38854	25.19	36759	22.93	75613	24.04
14 - 39	61495	39.88	59568	37.16	121063	38.49
15 - 39	59060	38.30	57338	35.77	116398	37.01
16 - 39	56750	36.80	55134	34.40	111884	35.57
40 - 54	30426	19.73	30458	19.00	60884	19.36
40 - 59	38460	24.94	39571	24.69	78031	24.81
40 - 64	45604	29.57	48573	30.30	94177	29.94
14 - 54	91921	59.60	90026	56.17	181947	57.85
14 - 59	99955	64.81	99139	61.85	199094	63.30
14 - 64	107699	69.45	108141	67.47	215840	68.44
15 - 54	89486	58.03	87796	54.77	177282	56.37
15 - 59	97520	63.23	96909	60.46	194429	61.82
15 - 64	104664	67.87	105911	66.08	210575	66.95
16 - 54	87176	56.53	85592	53.40	172768	54.93
16 - 59	95210	61.74	94705	59.09	189915	60.39
16 - 64	102354	66.37	103707	64.70	206061	65.52
55 - 99	28189	18.28	37934	23.67	66123	21.02
60 - 99	20155	13.07	28821	17.98	48976	15.57
65 - 99	13011	8.44	19819	12.36	32830	10.44
14	2435	1.58	2230	1.39	4665	1.48
Ffi:14-59; Nő:14-54;	99955	64.81	90026	56.17	189981	60.41
Ffi: 60 ; Nő: 55 ;	1500	0.97	1838	1.15	3338	1.06
Ffi:60-64; Nő:55-59;	7144	4.63	9113	5.69	16257	5.17

Korév	Férfi	Nő	Együtt	Korév	Férfi	Nő	Együtt
0	1932	1351	3783	45	2360	2272	4632
1	1936	1857	3793	46	2164	2193	4357
2	1951	1874	3925	47	2134	2110	4244
3	1984	1905	3889	48	1997	1890	3887
4	2032	1951	3983	49	1900	1871	3771
0 - 4	9835	9438	19273	45-49	10555	10336	20891
5	2091	2007	4098	50	1687	1785	3472
6	2162	2075	4237	51	1712	1913	3625
7	2236	2146	4382	52	1706	1805	3511
8	2480	2385	4865	53	1683	1889	3572
9	2623	2484	5107	54	1684	1849	3533
5 - 9	11592	11097	22689	50-54	8472	9241	17713
10	2840	2631	5471	55	1589	1891	3480
11	3090	2827	5917	56	1616	1819	3435
12	3197	2933	6130	57	1584	1854	3438
13	3070	2887	5957	58	1604	1788	3392
14	2450	2344	4794	59	1583	1811	3394
10-14	14587	13622	28209	55-59	7976	9163	17139
15	2433	2228	4661	60	1465	1742	3207
16	2308	2202	4510	61	1463	1783	3246
17	2374	2248	4622	62	1507	1910	3417
18	2377	2165	4542	63	1249	1634	2883
19	2492	2189	4681	64	1402	1759	3161
15-19	11944	11032	23016	60-64	7086	8828	15914
20	2224	2036	4260	65	1298	1775	3073
21	1990	1757	3747	66	1245	1619	2864
22	1770	1749	3519	67	1234	1646	2880
23	1768	1668	3436	68	1075	1366	2471
24	1774	1761	3535	69	534	761	1295
20-24	9576	8971	18497	65-69	5386	7197	12583
25	1715	1536	3251	70	510	746	1255
26	1836	1847	3683	71	539	699	1238
27	1895	1814	3709	72	628	878	1506
28	1547	2002	3949	73	863	1233	2096
29	2027	2070	4097	74	765	1119	1884
25-29	9420	9269	18689	70-74	3305	4674	7979
30	2172	2289	4461	75	734	1107	1841
31	2438	2457	4895	76	672	951	1623
32	2742	2815	5557	77	568	920	1488
33	3190	3162	6342	78	478	847	1325
34	3085	3022	6107	79	426	737	1163
30-34	13607	13745	27352	75-79	2878	4572	7450
35	2690	2650	5340	80	352	650	1002
36	2783	2756	5539	81	289	616	905
37	2893	2824	5717	82	215	456	671
38	2819	2870	5689	83	195	404	599
39	2878	2774	5652	84	141	354	495
35-39	14023	13844	27867	80-84	1192	2480	3672
40	2788	2627	5415	85 -	437	1340	1777
41	2227	2069	4296				
42	2338	2128	4466				
43	2583	2443	5026				
44	2328	2215	4543				
40-44	12244	11482	23746	Összesen	154125	160231	314456

1987. évi mutatók	Férfi		Nő			Együtt	
	Fő	Nyers ezrl.	Fő	Nyers ezrl.	Tisztított e.	Fő	Nyers ezrl.
Élveszületések száma	1988	12.976	1896	11.896	49.597	3884	12.425
Halálozások száma	2082	13.590	1850	11.607		3932	12.579
Természetes szaporodás	-94	-0.614	46	0.289		-48	-0.154
Tényleges szaporodás	-94	-0.614	46	0.289		-48	-0.154
Átlagos életkor		34.234		37.030			35.659
1000 férfire jutó nő			1040				

KIEMELT KORCSOPOTOK

Korcsoport	Férfi		Nő		Együtt	
	Fő	%	Fő	%	Fő	%
0 - 2	5819	3.78	5582	3.48	11401	3.63
3 - 5	6107	3.96	5863	3.66	11970	3.81
6 - 13	21638	14.04	20368	12.70	42006	13.36
14 - 17	9565	6.21	9022	5.63	18587	5.91
18 - 20	7093	4.60	6390	3.99	13483	4.29
18 - 22	10853	7.04	9896	6.17	20749	6.60
0 - 13	33564	21.78	31813	19.84	65377	20.79
0 - 14	36014	23.37	34157	21.30	70171	22.32
0 - 15	38447	24.95	36385	22.69	74832	23.80
14 - 39	61010	39.58	59205	36.93	120215	38.23
15 - 39	58560	38.00	56861	35.46	115421	36.70
16 - 39	56127	36.42	54633	34.08	110760	35.22
40 - 54	31291	20.30	31059	19.37	62350	19.83
40 - 59	39267	25.48	40222	25.09	79489	25.28
40 - 64	46353	30.07	49050	30.59	95403	30.34
14 - 54	92301	59.89	90264	56.30	182565	58.06
14 - 59	100277	65.06	99427	62.01	199704	63.51
14 - 64	107363	69.66	108255	67.52	215618	68.57
15 - 54	89851	58.30	87920	54.84	177771	56.53
15 - 59	97827	63.47	97083	60.55	194910	61.98
15 - 64	104913	68.07	105911	66.06	210824	67.04
16 - 54	87418	56.72	85692	53.45	173110	55.05
16 - 59	95394	61.89	94855	59.16	190249	60.50
16 - 64	102480	66.49	103683	64.67	206163	65.56
55 - 99	28260	18.34	38254	23.86	66514	21.15
60 - 99	20284	13.16	29091	18.14	49375	15.70
65 - 99	13198	8.56	20263	12.64	33461	10.64
14	2450	1.59	2344	1.46	4794	1.52
Ffi:14-59; Nő:14-54;	100277	65.06	90264	56.30	190541	60.59
Pfi: 60 ; Nő: 55 ;	1465	0.95	1891	1.18	3356	1.07
Pfi:60-64; Nő:55-59;	7086	4.60	9163	5.72	16249	5.17

Bázisév: 1980/I. változat

Agglomeráció községei
előreszámított népesség

1989. I. 1.

Korév	Férfi	Nő	Együtt	Korév	Férfi	Nő	Együtt
0	1934	1852	3786	45	2313	2210	4523
1	1927	1849	3776	46	2341	2265	4606
2	1932	1856	3788	47	2146	2184	4330
3	1949	1873	3822	48	2110	2100	4210
4	1983	1904	3887	49	1975	1880	3855
0 - 4	9725	9334	19059	45-49	10885	10639	21524
5	2031	1950	3981	50	1873	1862	3735
6	2090	2006	4096	51	1662	1776	3438
7	2161	2074	4235	52	1683	1902	3585
8	2235	2145	4380	53	1676	1793	3469
9	2479	2384	4863	54	1651	1874	3525
5 - 9	10996	10559	21555	50-54	8545	9207	17752
10	2621	2483	5104	55	1650	1834	3484
11	2838	2630	5468	56	1554	1872	3426
12	3088	2825	5913	57	1581	1802	3383
13	3195	2931	6126	58	1549	1833	3382
14	3007	2885	5892	59	1567	1770	3337
10-14	14749	13754	28503	55-59	7901	9111	17012
15	2448	2342	4790	60	1543	1788	3331
16	2431	2226	4657	61	1429	1720	3149
17	2306	2200	4506	62	1424	1757	3181
18	2370	2246	4616	63	1458	1882	3340
19	2372	2164	4536	64	1204	1605	2809
15-19	11927	11178	23105	60-64	7058	8752	15810
20	2485	2188	4673	65	1347	1727	3074
21	2219	2034	4253	66	1253	1738	2991
22	1986	1755	3741	67	1195	1578	2773
23	1767	1747	3514	68	1179	1598	2777
24	1765	1667	3432	69	1018	1352	2370
20-24	10222	9391	19613	65-69	5992	7993	13985
25	1771	1760	3531	70	503	736	1239
26	1713	1535	3248	71	477	718	1195
27	1833	1846	3679	72	500	666	1166
28	1991	1811	3702	73	578	823	1411
29	1944	1999	3943	74	793	1166	1959
25-29	9152	8951	18103	70-74	2851	4119	6970
30	2024	2067	4091	75	701	1060	1761
31	2168	2287	4455	76	671	1049	1720
32	2422	2455	4877	77	609	891	1500
33	2724	2812	5546	78	509	864	1373
34	3172	3158	6330	79	420	776	1196
30-34	12520	12779	25299	75-79	2910	4640	7550
35	3076	3019	6094	80	368	670	1038
36	2679	2646	5325	81	295	580	875
37	2771	2751	5522	82	240	532	772
38	2982	2816	5698	83	175	389	564
39	2809	2862	5671	84	156	352	508
35-39	14217	14093	28310	80-84	1234	2523	3757
40	2824	2735	5559	85 -	441	1366	1807
41	2768	2618	5386				
42	2212	2063	4275				
43	2321	2123	4444				
44	2567	2438	5005				
40-44	12692	11977	24669	összesen	154017	150366	314383

1988. évi mutatók	Pérfi		Nő			Együtt	
	Fő	Nyers ezrl.	Fő	Nyers ezrl.	Tisztított e.	Fő	Nyers ezrl.
Élveszületések száma	1990	12.998	1897	11.899	49.451	3887	12.437
Balálózások száma	2098	13.703	1862	11.680		3960	12.671
Természetes szaporodás	-108	-0.705	35	0.219		-73	-0.234
Tényleges szaporodás	-108	-0.705	35	0.220		-73	-0.234
Átlagos életkor		34.400		37.207			35.832
1000 férfire-jutó nő			1041				

KIEMELT KORCSOPOTOK

Korcsopott	Pérfi		Nő		Együtt	
	Fő	%	Fő	%	Fő	%
0 - 2	5793	3.76	5557	3.47	11350	3.61
3 - 5	5963	3.87	5727	3.57	11690	3.72
6 - 13	20707	13.44	19478	12.15	40185	12.78
14 - 17	10192	6.62	9653	6.02	19845	6.31
18 - 20	7227	4.69	6598	4.11	13825	4.40
18 - 22	11432	7.42	10397	6.48	21819	6.94
0 - 13	32463	21.08	30762	19.18	63225	20.11
0 - 14	35470	23.03	33647	20.98	69117	21.98
0 - 15	37918	24.62	35989	22.44	73907	23.51
14 - 39	61045	39.64	59277	36.96	120322	38.27
15 - 39	58038	37.68	56392	35.16	114430	36.40
16 - 39	55590	36.09	54050	33.70	109640	34.87
40 - 54	32122	20.86	31823	19.84	63945	20.34
40 - 59	40023	25.99	40934	25.53	80957	25.75
40 - 64	47081	30.57	49686	30.98	96767	30.78
14 - 54	93167	60.49	91100	56.81	184267	58.61
14 - 59	101068	65.62	100211	62.49	201279	64.02
14 - 64	108126	70.20	108963	67.95	217089	69.05
15 - 54	90160	58.54	88215	55.01	178375	56.74
15 - 59	98061	63.67	97326	60.69	195387	62.15
15 - 64	105119	68.25	106078	66.15	211197	67.18
16 - 54	87712	56.95	85873	53.55	173585	55.21
16 - 59	95613	62.08	94984	59.23	190597	60.63
16 - 64	102671	66.66	103736	64.69	206407	65.65
55 - 99	28387	18.43	38504	24.01	66891	21.28
60 - 99	20486	13.30	29393	18.33	49879	15.87
65 - 99	13428	8.72	20641	12.87	34069	10.84
14	3007	1.95	2885	1.80	5892	1.87
Ffi:14-59; Nő:14-54;	101068	65.62	91100	56.81	192168	61.12
Ffi: 60 ; Nő: 55 ;	1543	1.00	1834	1.14	3377	1.07
Ffi:60-64; Nő:55-59;	7058	4.58	9111	5.68	16169	5.14

Bázisév: 1980/I. változat

Agglomeráció községei
Előreszámitott népesség

1990.I.1.

Korév	Férfi	Nő	Együtt	Korév	Férfi	Nő	Együtt
0	1943	1862	3805	45	2551	2432	4983
1	1929	1850	3779	46	2295	2203	4498
2	1923	1848	3771	47	2321	2256	4577
3	1930	1855	3785	48	2122	2174	4296
4	1948	1872	3820	49	2086	2089	4175
0 - 4	9673	9287	18960	45-49	11375	11154	22529
5	1992	1903	3885	50	1947	1871	3818
6	2030	1949	3979	51	1846	1853	3699
7	2089	2005	4094	52	1634	1766	3400
8	2160	2073	4233	53	1654	1889	3543
9	2234	2144	4378	54	1644	1779	3423
5 - 9	10495	10074	20569	50-54	8725	9158	17883
10	2477	2383	4860	55	1618	1858	3476
11	2619	2482	5101	56	1614	1815	3429
12	2836	2629	5465	57	1521	1854	3375
13	3086	2823	5909	58	1546	1782	3328
14	3192	2929	6121	59	1513	1814	3327
10-14	14210	13246	27456	55-59	7812	9123	16935
15	3004	2882	5886	60	1527	1747	3274
16	2446	2340	4786	61	1505	1766	3271
17	2429	2224	4653	62	1391	1695	3086
18	2303	2198	4501	63	1378	1731	3109
19	2365	2244	4609	64	1406	1848	3254
15-19	12547	11888	24435	60-64	7207	8787	15994
20	2365	2163	4528	65	1157	1576	2733
21	2480	2185	4665	66	1300	1691	2991
22	2215	2031	4246	67	1203	1694	2897
23	1983	1753	3736	68	1142	1532	2674
24	1764	1746	3510	69	1117	1548	2665
20-24	10807	9878	20685	65-69	5919	8041	13960
25	1762	1666	3428	70	959	1307	2266
26	1768	1759	3527	71	470	710	1180
27	1710	1534	3244	72	442	685	1127
28	1829	1843	3672	73	460	632	1092
29	1888	1808	3696	74	531	788	1319
25-29	8957	8610	17567	70-74	2862	4122	6984
30	1941	1996	3937	75	727	1105	1832
31	2021	2065	4086	76	640	1004	1644
32	2163	2285	4448	77	608	983	1591
33	2415	2453	4868	78	545	827	1372
34	2727	2808	5535	79	447	792	1239
30-34	11267	11607	22874	75-79	2967	4711	7678
35	3163	3154	6317	80	363	705	1068
36	3064	3013	6077	81	309	598	907
37	2667	2641	5308	82	245	501	746
38	2760	2743	5503	83	195	454	649
39	2872	2808	5680	84	140	339	479
35-39	14526	14359	28885	80-84	1252	2597	3849
40	2795	2853	5648	85 -	457	1385	1842
41	2804	2726	5530				
42	2749	2610	5359				
43	2196	2058	4254				
44	2306	2119	4425				
40-44	12850	12366	25216	Összesen	153908	160393	314301

1989. évi mutatók	Férfi		Nő			Együtt	
	Fő	Nyers ezrl.	Fő	Nyers ezrl.	Tisztított e.	Fő	Nyers ezrl.
Élveszületések száma	2000	13.073	1907	11.960	49.500	3907	12.505
Halálozások száma	2109	13.785	1980	11.791		3989	12.767
Természetes szaporodás	-109	-0.712	27	0.169		-82	-0.262
Tényleges szaporodás	-109	-0.712	27	0.169		-82	-0.262
Átlagos életkor		34.563		37.379			36.000
1000 férfire jutó nő				1042			

KIEMELT KORCSOPOTOK

Korcsoport	Férfi		Nő		Együtt	
	Fő	%	Fő	%	Fő	%
0 - 2	5795	3.77	5560	3.47	11355	3.61
3 - 5	5860	3.81	5630	3.51	11490	3.66
6 - 13	19531	12.69	18488	11.53	38019	12.10
14 - 17	11071	7.19	10375	6.47	21446	6.82
18 - 20	7033	4.57	6605	4.12	13638	4.34
18 - 22	11728	7.62	10821	6.75	22549	7.17
0 - 13	31186	20.26	29678	18.50	60864	19.36
0 - 14	34378	22.34	32607	20.33	66985	21.31
0 - 15	37382	24.29	35489	22.13	72871	23.19
14 - 39	61296	39.83	59271	36.95	120567	38.36
15 - 39	58104	37.75	56342	35.13	114446	36.41
16 - 39	55100	35.80	53460	33.23	108560	34.54
40 - 54	32950	21.41	32678	20.37	65628	20.88
40 - 59	40762	26.48	41801	26.06	82563	26.27
40 - 64	47969	31.17	50588	31.54	98557	31.36
14 - 54	94246	61.24	91949	57.33	186195	59.24
14 - 59	102058	66.31	101072	63.02	203130	64.63
14 - 64	109265	70.99	109859	68.49	219124	69.72
15 - 54	91054	59.16	89020	55.50	180074	57.29
15 - 59	98866	64.24	98143	61.19	197009	62.68
15 - 64	106073	68.92	106930	66.67	213003	67.77
16 - 54	88050	57.21	86138	53.70	174188	55.42
16 - 59	95862	62.29	95261	59.39	191123	60.81
16 - 64	103069	66.97	104048	64.87	207117	65.90
55 - 99	28476	18.50	38766	24.17	67242	21.39
60 - 99	20664	13.43	29643	18.48	50307	16.01
65 - 99	13457	8.74	20856	13.00	34313	10.92
14	3192	2.07	2929	1.83	6121	1.95
Ffi:14-59; Nő:14-54;	102058	66.31	91949	57.33	194007	61.73
Ffi: 60 ; Nő: 55 ;	1527	0.99	1858	1.16	3385	1.08
Ffi:60-64; Nő:55-59;	7207	4.68	9123	5.69	16330	5.20

Bázisév: 1980/I. változat

Agglomeráció községei

1991. I. f.

Élőszámitott népesség

Korév	Férfi	Nő	Együtt	Korév	Férfi	Nő	Együtt
0	1968	1884	3852	45	2291	2114	4405
1	1938	1860	3798	46	2531	2424	4955
2	1925	1849	3774	47	2276	2194	4470
3	1921	1847	3768	48	2295	2246	4541
4	1929	1854	3783	49	2098	2163	4261
0 - 4	9681	9294	18975	45-49	11491	11141	22632
5	1947	1871	3818	50	2057	2079	4136
6	1981	1902	3883	51	1918	1862	3780
7	2029	1948	3977	52	1815	1843	3658
8	2088	2004	4092	53	1605	1754	3359
9	2159	2072	4231	54	1622	1874	3496
5 - 9	10204	9797	20001	50-54	9017	9412	18429
10	2232	2143	4375	55	1611	1764	3375
11	2475	2382	4857	56	1583	1839	3422
12	2617	2481	5098	57	1579	1798	3377
13	2834	2627	5461	58	1487	1833	3320
14	3083	2821	5904	59	1510	1764	3274
10-14	13241	12454	25695	55-59	7770	8998	16768
15	3189	2926	6115	60	1474	1791	3265
16	3002	2879	5881	61	1489	1725	3214
17	2444	2337	4781	62	1465	1740	3205
18	2425	2222	4647	63	1346	1670	3016
19	2298	2196	4494	64	1329	1700	3029
15-19	13358	12560	25918	60-64	7103	8626	15729
20	2358	2243	4601	65	1351	1815	3166
21	2360	2160	4520	66	1117	1543	2660
22	2475	2182	4657	67	1248	1648	2896
23	2211	2028	4239	68	1149	1645	2794
24	1980	1752	3732	69	1082	1484	2566
20-24	11384	10365	21749	65-69	5947	8135	14082
25	1761	1745	3506	70	1052	1497	2549
26	1759	1665	3424	71	896	1260	2156
27	1765	1758	3523	72	436	677	1113
28	1707	1532	3239	73	407	650	1057
29	1826	1840	3666	74	423	593	1021
25-29	8818	8540	17358	70-74	3214	4682	7896
30	1885	1805	3690	75	487	747	1234
31	1938	1994	3932	76	664	1047	1711
32	2016	2063	4079	77	580	841	1421
33	2157	2283	4440	78	545	913	1458
34	2409	2450	4859	79	479	758	1237
30-34	10405	10595	21000	75-79	2756	4406	7161
35	2719	2805	5524	80	386	720	1106
36	3150	3149	6299	81	305	629	934
37	3051	3007	6058	82	257	516	773
38	2657	2634	5291	83	200	428	628
39	2750	2735	5485	84	156	396	552
35-39	14327	14330	28657	80-84	1304	2689	3993
40	2858	2799	5657	85 -	455	1390	1845
41	2775	2843	5618				
42	2785	2717	5502				
43	2729	2604	5333				
44	2182	2054	4236				
40-44	13329	13017	26346	összesen	153803	160431	314234

1990. évi mutatók	Férfi		Nő			Összt.	
	Fő	Nyers ezrl.	Fő	Nyers ezrl.	Tisztított e.	Fő	Nyers ezrl.
Élveszületések száma	2025	13.246	1930	12.103	49.573	3955	12.662
Halálozások száma	2130	13.933	1892	11.864		4022	12.877
Természetes szaporodás	-105	-0.687	38	0.239		-67	-0.215
Tényleges szaporodás	-105	-0.687	38	0.238		-67	-0.215
Átlagos életkor		34.716		37.543			36.159
1000 férfire jutó nő			1043				

KIEMELT KORCSOPOTOK

Korcsoport	Férfi		Nő		Összt.	
	Fő	%	Fő	%	Fő	%
0 - 2	5831	3.79	5593	3.49	11424	3.64
3 - 5	5797	3.77	5572	3.47	11369	3.62
6 - 13	18415	11.97	17559	10.94	35974	11.05
14 - 17	11718	7.62	10963	6.83	22681	7.22
18 - 20	7081	4.60	6661	4.15	13742	4.37
18 - 22	11916	7.75	11003	6.86	22919	7.29
0 - 13	30043	19.53	28724	17.90	58767	18.70
0 - 14	33126	21.54	31545	19.66	64671	20.58
0 - 15	36315	23.61	34471	21.49	70786	22.53
14 - 39	61375	39.90	59211	36.91	120586	38.27
15 - 39	58292	37.90	56350	35.15	114642	36.50
16 - 39	55103	35.83	53464	33.33	108567	34.55
40 - 54	33837	22.00	33570	20.92	67407	21.45
40 - 59	41607	27.05	42568	26.53	84175	26.79
40 - 64	48710	31.67	51194	31.91	99904	31.79
14 - 54	95212	61.91	92781	57.83	187993	59.83
14 - 59	102982	66.96	101779	63.44	204761	65.16
14 - 64	110085	71.58	110405	68.82	220490	70.17
15 - 54	92129	59.90	89960	56.07	182089	57.95
15 - 59	99899	64.95	98958	61.68	198857	63.28
15 - 64	107002	69.57	107584	67.06	214586	68.39
16 - 54	88940	57.83	87034	54.25	175974	56.00
16 - 59	96710	62.88	96032	59.86	192742	61.34
16 - 64	103813	67.50	104658	65.24	208471	66.34
55 - 99	28548	18.56	38926	24.26	67474	21.47
60 - 99	29778	13.51	29928	18.65	59706	16.14
65 - 99	13675	8.89	21302	13.28	34977	11.43
14	3083	2.00	2821	1.76	5904	1.88
Ffi:14-59; Nő:14-54;	102982	66.96	92781	57.83	195763	62.30
Ffi: 60 ; Nő: 55 ;	1474	0.96	1764	1.10	3238	1.03
Ffi:60-64; Nő:55-59;	7103	4.62	8998	5.61	16101	5.12

Bázisév: 1980/I. változat

Agglomeráció községei
előreszámított népesség

1996.I.1.

Korév	Férfi	Nő	Együtt	Korév	Férfi	Nő	Együtt
0	2204	2111	4315	45	2762	2762	5524
1	2154	2066	4220	46	2680	2807	5487
2	2098	2012	4110	47	2685	2681	5366
3	2040	1960	4000	48	2621	2563	5184
4	1994	1914	3908	49	2085	2015	4100
0 - 4	10490	10063	20553	45-49	12833	12828	25661
5	1955	1878	3833	50	2173	2068	4241
6	1929	1855	3784	51	2385	2368	4753
7	1919	1844	3763	52	2125	2139	4264
8	1916	1842	3758	53	2129	2186	4315
9	1924	1849	3773	54	1931	2097	4028
5 - 9	9643	9268	18911	50-54	10743	10858	21601
10	1942	1866	3808	55	1883	2011	3894
11	1976	1897	3873	56	1742	1791	3533
12	2021	1943	3964	57	1641	1765	3406
13	2080	1999	4079	58	1442	1673	3115
14	2150	2067	4217	59	1453	1783	3236
10-14	10169	9772	19941	55-59	8161	9023	17184
15	2223	2137	4360	60	1435	1670	3105
16	2465	2374	4839	61	1406	1738	3144
17	2607	2469	5076	62	1396	1690	3086
18	2821	2614	5435	63	1301	1717	3018
19	3062	2808	5870	64	1304	1629	2943
15-19	13178	12402	25580	60-64	6842	8454	15296
20	3162	2914	6076	65	1255	1656	2911
21	2975	2867	5842	66	1254	1581	2835
22	2418	2326	4744	67	1217	1577	2794
23	2399	2210	4609	68	1104	1492	2596
24	2275	2184	4459	69	1071	1499	2570
20-24	13229	12501	25730	65-69	5901	7805	13706
25	2337	2231	4568	70	1067	1575	2642
26	2341	2151	4492	71	854	1318	2172
27	2455	2173	4628	72	922	1377	2299
28	2193	2020	4213	73	817	1344	2161
29	1964	1744	3708	74	747	1184	1931
25-29	11290	10319	21609	70-74	4407	6798	11205
30	1746	1735	3481	75	707	1170	1877
31	1744	1654	3398	76	589	967	1556
32	1749	1747	3496	77	280	512	792
33	1689	1523	3212	78	254	480	734
34	1806	1829	3635	79	252	428	680
30-34	8734	8488	17222	75-79	2082	3557	5639
35	1863	1795	3658	80	274	514	788
36	1910	1982	3892	81	342	678	1020
37	1982	2048	4030	82	275	561	836
38	2120	2263	4383	83	235	500	735
39	2364	2424	4788	84	188	395	583
35-39	10239	10512	20751	80-84	1314	2648	3962
40	2663	2770	5433	85 -	520	1565	2085
41	3076	3104	6180				
42	2971	2962	5933				
43	2578	2595	5173				
44	2662	2698	5360				
40-44	13950	14129	28079	Összesen	153725	160990	314715

1995. évi mutatók	Férfi		Nő			Együtt	
	Fő	Nyers ezrl.	Fő	Nyers ezrl.	Tisztított e.	Fő	Nyers ezrl.
Élveszületések száma	2268	14.863	2162	13.526	54.563	4430	14.179
Halálozások száma	2215	14.515	1981	12.393		4196	13.430
Természetes szaporodás	53	0.348	181	1.133		234	0.749
Tényleges szaporodás	53	0.347	181	1.132		234	0.749
Átlagos életkor		35.271		38.147			36.742
1000 férfire jutó nő			1147				

KIEMELT KORCSOPORTOK

Korcsoport	Férfi		Nő		Együtt	
	Fő	%	Fő	%	Fő	%
0 - 2	6456	4.20	6189	3.84	12645	4.02
3 - 5	5989	3.90	5752	3.57	11741	3.73
6 - 13	15707	10.22	15095	9.38	30802	9.79
14 - 17	9445	6.14	9047	5.62	18492	5.88
18 - 20	9045	5.88	8336	5.18	17381	5.52
18 - 22	14438	9.39	13529	8.40	27967	8.89
0 - 13	28152	18.31	27036	16.79	55188	17.54
0 - 14	30302	19.71	29103	18.08	59405	18.88
0 - 15	32525	21.16	31240	19.40	63765	20.26
14 - 39	58820	38.26	56289	34.96	115109	36.58
15 - 39	56670	36.86	54222	33.68	110892	35.24
16 - 39	54447	35.42	52085	32.35	106532	33.85
40 - 54	37526	24.41	37815	23.49	75341	23.94
40 - 59	45687	29.72	46838	29.09	92525	29.40
40 - 64	52529	34.17	55292	34.34	107821	34.26
14 - 54	96346	62.67	94104	58.45	190450	60.52
14 - 59	104507	67.98	103127	64.06	207634	65.98
14 - 64	111349	72.43	111581	69.31	222930	70.84
15 - 54	94196	61.28	92037	57.17	186233	59.18
15 - 59	102357	66.58	101060	62.77	203417	64.64
15 - 64	109159	71.04	109514	68.03	218673	69.50
16 - 54	91973	59.83	89900	55.84	181873	57.79
16 - 59	100134	65.14	98923	61.45	199057	63.25
16 - 64	106976	69.59	107377	66.70	214353	68.11
55 - 99	29227	19.01	39850	24.75	69077	21.95
60 - 99	21066	13.70	30827	19.15	51893	16.49
65 - 99	14224	9.25	22373	13.90	36597	11.63
14	2150	1.40	2067	1.28	4217	1.34
Féi:14-59; Nő:14-54;	104507	67.98	94104	58.45	198611	63.11
Féi: 60 ; Nő: 55 ;	1435	0.93	2011	1.25	3446	1.09
Féi:60-64; Nő:55-59;	6842	4.45	9023	5.60	15865	5.04

Előreszámított népesség

Korév	Férfi	Nő	Együtt	Korév	Férfi	Nő	Együtt
0	2223	2130	4353	45	2574	2733	5307
1	2242	2149	4391	46	2971	3064	6035
2	2248	2157	4405	47	2864	2921	5785
3	2244	2153	4397	48	2477	2554	5031
4	2224	2134	4358	49	2544	2647	5191
0 - 4	11181	10723	21904	45-49	13430	13919	27349
5	2191	2103	4294	50	2619	2702	5321
6	2145	2060	4205	51	2523	2741	5264
7	2092	2007	4099	52	2507	2614	5121
8	2035	1955	3990	53	2433	2493	4926
9	1989	1909	3898	54	1920	1954	3874
5 - 9	10452	10034	20486	50-54	12002	12504	24506
10	1950	1873	3823	55	1987	2000	3987
11	1924	1850	3774	56	2167	2278	4445
12	1914	1839	3753	57	1921	2048	3969
13	1911	1837	3748	58	1915	2084	3999
14	1918	1844	3762	59	1730	1955	3725
10-14	9617	9243	18860	55-59	9720	10405	20125
15	1935	1960	3795	60	1677	1905	3582
16	1968	1990	3858	61	1546	1692	3238
17	2012	1935	3947	62	1450	1659	3109
18	2059	1991	4060	63	1261	1565	2827
19	2136	2059	4195	64	1254	1657	2911
15-19	10120	9735	19855	60-64	7188	8479	15667
20	2205	2130	4335	65	1222	1544	2766
21	2442	2363	4805	66	1185	1593	2778
22	2579	2457	5036	67	1161	1532	2693
23	2792	2600	5392	68	1066	1534	2600
24	3031	2793	5824	69	1052	1444	2496
20-24	13049	12343	25392	65-69	5686	7647	13333
25	3133	2898	6031	70	991	1437	2428
26	2951	2853	5804	71	959	1351	2310
27	2399	2317	4716	72	899	1318	2217
28	2379	2201	4580	73	786	1219	2005
29	2257	2174	4431	74	740	1196	1936
25-29	13119	12443	25562	70-74	4375	6521	10896
30	2318	2218	4536	75	717	1231	1948
31	2321	2137	4458	76	561	1013	1574
32	2432	2159	4591	77	592	1039	1631
33	2171	2008	4179	78	511	992	1502
34	1942	1734	3676	79	447	847	1294
30-34	11184	10256	21440	75-79	2828	5122	7950
35	1725	1726	3451	80	398	803	1201
36	1719	1644	3363	81	305	625	930
37	1720	1735	3455	82	132	305	437
38	1660	1510	3170	83	109	263	372
39	1773	1811	3584	84	59	223	322
35-39	8597	8426	17023	80-84	1043	2219	3262
40	1825	1773	3598	85 -	528	1589	2117
41	1865	1954	3819				
42	1930	2016	3946				
43	2058	2230	4288				
44	2289	2390	4679				
40-44	9967	10363	20330	összesen	154086	161971	316057

2000. évi mutatók	Férfi		Nő			Összesített	
	Fő	Nyers ezrl.	Fő	Nyers ezrl.	Tisztított e.	Fő	Nyers ezrl.
Élvezülések száma	2288	14.958	2182	13.567	57.012	4470	14.245
Halálozások száma	2265	14.808	2025	12.591		4290	13.672
Természetes szaporodás	23	0.150	157	0.976		180	0.577
Tényleges szaporodás	23	0.150	157	0.976		180	0.574
Átlagos életkor		35.628		38.564			37.133
1000 férfire jutó nő				1251			

KISIMPLT KORCSOPORTOK

Korcsoport	Férfi		Nő		Összesített	
	Fő	%	Fő	%	Fő	%
0 - 2	6713	4.36	6436	3.97	13149	4.16
3 - 5	6659	4.32	6390	3.95	13049	4.13
6 - 13	15960	10.36	15330	9.46	31290	9.90
14 - 17	7833	5.08	7529	4.65	15362	4.96
18 - 20	6410	4.16	6180	3.82	12590	3.98
18 - 22	11431	7.42	11000	6.79	22431	7.10
0 - 13	29332	19.04	28156	17.38	57488	18.19
0 - 14	31250	20.28	30000	18.52	61250	19.38
0 - 15	33185	21.54	31860	19.67	65045	20.58
14 - 39	57987	37.63	55047	33.99	113034	35.76
15 - 39	56069	36.39	53203	32.85	109272	34.57
16 - 39	54134	35.13	51343	31.70	105477	33.37
40 - 54	35399	22.97	36786	22.71	72185	22.94
40 - 59	45119	29.28	47191	29.14	92310	29.21
40 - 64	52307	33.95	55670	34.37	107977	34.16
14 - 54	93386	60.61	91833	56.70	185219	58.60
14 - 59	103106	66.91	102238	63.12	205344	64.97
14 - 64	110294	71.58	110717	68.26	221011	69.93
15 - 54	91468	59.36	89989	55.56	181457	57.41
15 - 59	101188	65.67	100394	61.98	201582	63.78
15 - 64	108376	70.33	108873	67.22	217249	68.74
16 - 54	89533	58.11	88129	54.41	177662	56.21
16 - 59	99253	64.41	98534	60.83	197787	62.58
16 - 64	106441	69.08	107013	66.07	213454	67.54
55 - 99	31368	20.36	41982	25.92	73350	23.21
60 - 99	21648	14.05	31577	19.50	53225	16.94
65 - 99	14460	9.38	23098	14.26	37558	11.88
14	1918	1.24	1844	1.14	3762	1.19
Ffi:14-59; Nő:14-54;	103106	66.91	91833	56.70	194939	61.68
Ffi:60; Nő:55;	1677	1.09	2000	1.23	3677	1.16
Ffi:60-64; Nő:55-59;	7188	4.66	10405	6.42	17593	5.57

II/2. VÁLTOZAT

BUDAPEST

Előreszámitott népesség

Korév	Férfi	Nő	Együtt	Korév	Férfi	Nő	Együtt
0	11949	11494	23443	45	11647	12725	24372
1	13302	12181	25483	46	11756	13035	24791
2	14106	13150	27256	47	11826	13384	25210
3	14717	13982	28699	48	11577	13733	25310
4	15482	14561	30043	49	12368	13795	26183
0 - 4	69556	65368	134924	45-49	59194	66672	125866
5	16172	15349	31521	50	13766	15093	28859
6	14848	14144	28992	51	13059	14755	27814
7	12248	11507	23755	52	12861	15210	28071
8	12056	11042	23098	53	12603	14681	27284
9	11629	10939	22568	54	12953	15561	28514
5 - 9	66953	62981	129934	50-54	65242	75300	140542
10	11985	11319	23304	55	13200	16289	29489
11	12009	11063	23072	56	12072	14934	27006
12	11693	10979	22672	57	12451	15444	27895
13	11491	10746	22237	58	12333	16427	28760
14	10419	9503	19922	59	12462	16216	28678
10-14	57597	53610	111207	55-59	62518	79310	141828
15	10831	9704	20535	60	12211	16259	28470
16	11024	9746	20770	61	10288	14036	24324
17	10939	9593	20532	62	6137	8587	14724
18	10513	9398	19911	63	6160	8330	14490
19	11584	10479	22063	64	6382	8716	15098
15-19	54891	48920	103811	60-64	41178	55928	97106
20	12432	11488	23920	65	8061	10835	18896
21	12488	11713	24201	66	10733	14824	25557
22	13083	12319	25402	67	10409	14205	24614
23	13068	12782	25850	68	10130	14399	24529
24	14573	14818	29391	69	9220	13306	22526
20-24	65644	63120	128764	65-69	48553	67569	116122
25	17332	17433	34765	70	9042	13257	22299
26	20642	20536	41178	71	7939	12495	20434
27	20150	20180	40330	72	7182	11481	18669
28	16117	16549	32666	73	6378	11853	17231
29	15614	16387	32001	74	5745	9967	15712
25-29	89855	91085	180940	70-74	36292	58053	94345
30	15835	16584	32419	75	5002	8857	13859
31	15383	16272	31655	76	4582	8452	13034
32	15828	17039	32867	77	4100	8031	12131
33	15957	17333	33290	78	3799	7604	11403
34	15103	15956	31059	79	3235	6801	10036
30-34	78106	83184	161290	75-79	20718	39745	60463
35	14740	15885	30625	80	2910	6408	9318
36	16337	17043	33380	81	2529	5593	8122
37	15173	15973	31146	82	2046	4949	6995
38	14869	15718	30587	83	1688	4411	6099
39	13672	14302	27974	84	1310	3717	5027
35-39	74791	78921	153712	80-84	10483	25078	35561
40	13777	14267	28044	85 -	3933	12809	16742
41	12328	13113	25441				
42	11690	12830	24520				
43	10793	12344	23137				
44	10604	12594	23198				
40-44	59192	65148	124340	Összesen	964696	1092801	2057497

1980. évi mutatók	Férfi		Nő			Együtt	
	Fő	Nyers ezrl.	Fő	Nyers ezrl.	Tisztított e.	Fő	Nyers ezrl.
Élveszülések száma	12236	12.750	11664	10.730	47.658	23900	11.677
Halálozások száma	15147	15.783	16216	14.918		31363	15.324
Természetes szaporodás	-2911	-3.033	-4552	-4.188		-7463	-3.647
Tényleges szaporodás	-1904	-1.984	54	0.050		-1850	-0.904
Átlagos életkor		36.530		40.907			38.855
1000 férfire jutó nő				1133			

KIEMELT KORCSOPOTOK

Korcsoport	Férfi		Nő		Együtt	
	Fő	%	Fő	%	Fő	%
0 - 2	39357	4.08	36825	3.37	76182	3.70
3 - 5	46371	4.81	43892	4.02	90263	4.39
6 - 13	97959	10.15	91739	8.39	189698	9.22
14 - 17	43213	4.48	38546	3.53	81759	3.97
18 - 20	34529	3.58	31365	2.87	65894	3.20
18 - 22	60100	6.23	55397	5.07	115497	5.61
0 - 13	183687	19.04	172456	15.78	356143	17.31
0 - 14	194106	20.12	181959	16.65	376065	18.28
0 - 15	204937	21.24	191663	17.54	396600	19.28
14 - 39	373706	38.74	374733	34.29	748439	36.38
15 - 39	363287	37.66	365230	33.42	728517	35.41
16 - 39	352456	36.54	355526	32.53	707982	34.41
40 - 54	183628	19.03	207120	18.95	390748	18.99
40 - 59	246146	25.52	286430	26.21	532576	25.88
40 - 64	287324	29.78	342358	31.33	629682	30.60
14 - 54	557334	57.77	581853	53.24	1139187	55.37
14 - 59	619852	64.25	661163	60.50	1281015	62.26
14 - 64	661030	68.52	717091	65.62	1378121	66.98
15 - 54	546915	56.69	572350	52.37	1119265	54.40
15 - 59	609433	63.17	651660	59.63	1261093	61.29
15 - 64	650611	67.44	707588	64.75	1358199	66.01
16 - 54	536084	55.57	562646	51.49	1098730	53.40
16 - 59	598602	62.05	641956	58.74	1240558	60.29
16 - 64	639780	66.32	697884	63.86	1337664	65.01
55 - 99	223675	23.19	338492	30.97	562167	27.32
60 - 99	161157	16.71	259182	23.72	420339	20.43
65 - 99	119979	12.44	203254	18.60	323233	15.71
14	10419	1.08	9503	0.87	19922	0.97
Pfi:14-59; Nő:14-54;	619852	64.25	581853	53.24	1201705	58.41
Pfi: 60 ; Nő: 55 ;	12211	1.27	16289	1.49	28500	1.39
Pfi:60-64; Nő:55-59;	41178	4.27	79310	7.26	120488	5.86

Előreszámitott népesség

Korév	Férfi	Nő	Együtt	Korév	Férfi	Nő	Együtt
0	11260	10826	22086	45	10510	12553	23063
1	11923	11536	23459	46	11551	12676	24227
2	13303	12223	25526	47	11660	12960	24620
3	14121	13199	27320	48	11725	13316	25041
4	14768	14008	28776	49	11463	13657	25120
0 - 4	65375	61792	127167	45-49	56909	65162	122071
5	15547	14574	30121	50	12242	13724	25966
6	16234	15357	31591	51	13589	14993	28582
7	14882	14158	29040	52	12861	14650	27511
8	12264	11540	23804	53	12656	15077	27733
9	12059	11076	23135	54	12381	14532	26913
5 - 9	70986	66705	137691	50-54	63729	72976	136705
10	11634	10975	22609	55	12700	15393	28093
11	11996	11350	23346	56	12905	16116	29021
12	12040	11098	23138	57	11790	14767	26557
13	12066	11217	23283	58	12145	15256	27401
14	12076	11184	23260	59	11917	16192	28109
10-14	59812	55824	115636	55-59	61457	77724	139181
15	11033	9921	20954	60	11985	15974	27959
16	11190	9979	21169	61	11712	16009	27721
17	11271	10105	21376	62	9901	13816	23717
18	11227	10096	21323	63	5899	8444	14343
19	10792	9896	20688	64	5905	8179	14084
15-19	55513	49997	105510	60-64	45402	62422	107824
20	11781	10800	22581	65	6108	8546	14654
21	12325	11641	23966	66	7702	10613	18315
22	12148	11805	23953	67	10247	14492	24739
23	12805	12399	25204	68	9912	13850	23762
24	12930	12824	25754	69	9618	14002	23620
20-24	61989	59469	121458	65-69	43587	61503	105090
25	14544	14841	29385	70	8712	12883	21595
26	17224	17444	34668	71	8499	12792	21291
27	20454	20528	40982	72	7394	12010	19404
28	19972	20157	40129	73	6644	11001	17645
29	16035	16546	32581	74	5851	10346	16197
25-29	88229	89516	177745	70-74	37100	59032	96132
30	15556	16392	31948	75	5239	9458	14697
31	15781	16599	32380	76	4522	8359	12881
32	15330	16275	31605	77	4109	7922	12031
33	15799	17039	32838	78	3656	7469	11124
34	15951	17347	33298	79	3380	6986	10366
30-34	78417	83652	162069	75-79	20906	40193	61099
35	15082	15955	31037	80	2858	6207	9065
36	14711	15888	30599	81	2532	5777	8309
37	16307	17020	33327	82	2177	4989	7166
38	15140	15954	31094	83	1738	4373	6111
39	14831	15698	30529	84	1415	3900	5315
35-39	76071	80515	156586	80-84	10720	25246	35966
40	13614	14283	27897	85 -	4062	13507	17569
41	13728	14229	27957				
42	12273	13084	25357				
43	11624	12801	24425				
44	10708	12326	23034				
40-44	61947	66723	128670	összesen	962211	1091958	2054169

1981. évi mutatók	Férfi		Nő			Együtt	
	Fő	Nyers ezrl.	Fő	Nyers ezrl.	Tisztított e.	Fő	Nyers ezrl.
Élveszületések száma	11509	12.016	10971	10.093	45.146	22480	10.994
Halálozások száma	15262	15.934	16442	15.127		31704	15.505
Természetes szaporodás	-3753	-3.918	-5471	-5.034		-9224	-4.511
Tényleges szaporodás	-2485	-2.594	-843	-0.776		-3328	-1.628
Átlagos életkor		36.541		40.941			38.880
1000 férfire jutó nő			1135				

KIEMELT KORCSOPOFTOK

Korcsoport	Férfi		Nő		Együtt	
	Fő	%	Fő	%	Fő	%
0 - 2	36486	3.79	34585	3.17	71071	3.46
3 - 5	44436	4.62	41781	3.83	86217	4.20
6 - 13	103175	10.72	96771	8.86	199946	9.73
14 - 17	45570	4.74	41185	3.77	86759	4.22
18 - 20	33800	3.51	30792	2.82	64592	3.14
18 - 22	58273	6.06	54238	4.97	112511	5.48
0 - 13	184097	19.13	173137	15.86	357234	17.39
0 - 14	196173	20.39	184321	16.88	380494	18.52
0 - 15	207206	21.53	194242	17.79	401448	19.54
14 - 39	372295	38.69	374333	34.28	746628	36.35
15 - 39	360219	37.44	363149	33.26	723368	35.21
16 - 39	349166	36.29	353228	32.35	702414	34.19
40 - 54	182585	18.98	204861	18.76	387446	18.86
40 - 59	244042	25.36	282585	25.88	526627	25.64
40 - 64	289444	30.08	345007	31.60	634451	30.89
14 - 54	554860	57.67	579194	53.04	1134074	55.21
14 - 59	616337	64.05	656918	60.16	1273255	61.98
14 - 64	661739	68.77	719340	65.88	1381079	67.23
15 - 54	542804	56.41	568010	52.02	1110814	54.08
15 - 59	604261	62.80	645734	59.14	1249995	60.85
15 - 64	649663	67.52	708156	64.85	1357819	66.10
16 - 54	531771	55.27	558089	51.11	1089860	53.06
16 - 59	593228	61.65	635812	58.23	1229041	59.83
16 - 64	638630	66.37	698235	63.94	1336865	65.08
55 - 99	223234	23.20	339627	31.10	562861	27.40
60 - 99	161777	16.81	261903	23.98	423680	20.63
65 - 99	116375	12.09	199481	18.27	315856	15.38
14	12076	1.26	11164	1.02	23260	1.13
Féi:14-59; Nő:14-54;	616337	64.05	579194	53.04	1195531	58.20
Féi: 60 ; Nő: 55 ;	11985	1.25	15353	1.41	27378	1.33
Féi:60-64; Nő:55-59;	45402	4.72	77724	7.12	123126	5.99

Előreszámított népesség

Korév	Férfi	Nő	Együtt	Korév	Férfi	Nő	Együtt
0	10517	10106	20623	45	10609	12286	22895
1	11237	10868	22105	46	10421	12501	22922
2	11926	11576	23502	47	11454	12601	24055
3	13317	12269	25586	48	11558	12893	24451
4	14170	13224	27394	49	11606	13240	24846
0 - 4	61167	58043	119210	45-49	55648	63521	119169
5	14831	14020	28851	50	11323	13585	24908
6	15608	14582	30190	51	12080	13630	25710
7	16266	15369	31635	52	13378	14884	28262
8	14898	14193	29091	53	12652	14519	27171
9	12267	11573	23840	54	12426	14923	27349
5 - 9	73870	69737	143607	50-54	61859	71541	133400
10	12062	11111	23173	55	12133	14373	26506
11	11645	11006	22651	56	12410	15227	27637
12	12025	11384	23409	57	12596	15933	28529
13	12400	11325	23725	58	11492	14585	26077
14	12680	11674	24354	59	11729	15034	26763
10-14	60812	56500	117312	55-59	60360	75152	135512
15	12765	11666	24431	60	11454	15947	27401
16	11376	10188	21564	61	11481	15727	27208
17	11429	10334	21763	62	11263	15755	27018
18	11559	10622	22181	63	9511	13585	23096
19	11517	10606	22123	64	5653	8290	13943
15-19	58646	53416	112062	60-64	49362	69304	118666
20	10969	10184	21153	65	5649	8019	13668
21	11679	10936	22615	66	5836	8369	14205
22	11994	11730	23724	67	7356	10373	17729
23	11884	11881	23765	68	9761	14129	23890
24	12663	12439	25102	69	9414	13466	22880
20-24	59189	57170	116359	65-69	38016	54356	92372
25	12907	12844	25751	70	9089	13555	22644
26	14461	14849	29310	71	8190	12430	20620
27	17075	17438	34513	72	7913	12290	20203
28	20273	20510	40783	73	6829	11506	18335
29	19866	20152	40018	74	6090	10486	16576
25-29	84582	85793	170375	70-74	38111	60267	98378
30	15977	16551	32528	75	5331	9821	15152
31	15506	16407	31913	76	4732	8927	13659
32	15726	16603	32329	77	4053	7834	11887
33	15305	16273	31578	78	3661	7365	11026
34	15792	17052	32844	79	3255	6861	10116
30-34	78306	82886	161192	75-79	21032	40809	61840
35	15929	17345	33274	80	2987	6376	9363
36	15053	15957	31010	81	2490	5592	8082
37	14683	15864	30547	82	2182	5151	7333
38	16270	16999	33269	83	1849	4410	6259
39	15099	15931	31030	84	1454	3871	5325
35-39	77034	82096	159130	80-84	10962	25400	36362
40	14764	15674	30438	85 -	4251	14240	18491
41	13563	14244	27807				
42	13666	14196	27862				
43	12202	13053	25255				
44	11530	12781	24311				
40-44	65725	69948	135673	összesen	958932	1090178	2049110

1982. évi mutatók	Férfi		Nő			Együtt	
	Pó	Nyers ezrl.	Pó	Nyers ezrl.	Tisztított e.	Pó	Nyers ezrl.
Élveszületések száma	10728	11.230	10227	9.417	42.257	20955	10.265
Halálozások száma	15385	16.105	16636	15.318		32021	15.686
Természetes szaporodás	-4657	-4.875	-6409	-5.901		-11066	-5.421
Tényleges szaporodás	-3279	-5.432	-1780	-1.639		-5059	-2.478
Átlagos életkor		36.569		40.992			38.922
1000 férfire jutó nő				1137			

KISMELET KORCSOPORTOK

Korcsoport	Férfi		Nő		Együtt	
	Pó	%	Pó	%	Pó	%
0 - 2	33680	3.51	32550	2.99	66230	3.23
3 - 5	42318	4.41	39513	3.62	81831	3.99
6 - 13	107171	11.18	100543	9.22	207714	10.14
14 - 17	48250	5.03	43862	4.02	92112	4.50
18 - 20	34045	3.55	31412	2.88	65457	3.19
18 - 22	57718	6.02	54078	4.96	111796	5.46
0 - 13	183169	19.10	172606	15.83	355775	17.36
0 - 14	195849	20.42	184280	16.90	380129	18.55
0 - 15	208614	21.75	195946	17.97	404560	19.74
14 - 39	370437	38.63	373035	34.22	743472	36.23
15 - 39	357757	37.31	361361	33.15	719118	35.09
16 - 39	344992	35.98	349695	32.08	694687	33.90
40 - 54	183232	19.11	205010	18.81	388242	18.95
40 - 59	243562	25.40	280162	25.70	523724	25.56
40 - 64	292954	30.55	349466	32.06	642420	31.35
14 - 54	553669	57.74	578045	53.02	1131714	55.23
14 - 59	614029	64.03	653197	59.92	1267226	61.84
14 - 64	663391	69.18	722501	66.27	1385892	67.63
15 - 54	540989	56.42	566371	51.95	1107360	54.04
15 - 59	601349	62.71	641523	58.85	1242872	60.65
15 - 64	650711	67.86	710827	65.20	1361538	66.45
16 - 54	529224	55.08	554705	50.88	1083929	52.85
16 - 59	588584	61.38	629857	57.78	1218441	59.46
16 - 64	637946	66.53	699161	64.13	1337107	65.25
55 - 99	222094	23.16	339527	31.14	561621	27.41
60 - 99	161734	16.87	264375	24.25	426109	20.79
65 - 99	112372	11.72	195071	17.89	307443	15.00
14	12680	1.32	11674	1.07	24354	1.19
Ffi:14-59; Nő:14-54;	614029	64.03	578045	53.02	1192074	58.18
Ffi:60 ; Nő: 55 ;	11454	1.19	14373	1.32	25827	1.26
Ffi:60-64; Nő:55-59;	49362	5.15	75152	6.89	124514	6.08

Előreszámított népesség

Korév	Férfi	Nő	Együtt	Korév	Férfi	Nő	Együtt
0	9825	9434	19259	45	11421	12737	24158
1	10497	10147	20644	46	10517	12235	22752
2	11240	10906	22146	47	10330	12425	22755
3	11938	11618	23556	48	11350	12534	23884
4	13354	12292	25656	49	11437	12818	24255
0 - 4	56864	54397	111261	45-49	55055	62749	117804
5	14229	13236	27465	50	11462	13168	24630
6	14891	14029	28920	51	11170	13490	24660
7	15640	14595	30235	52	11889	13529	25418
8	16280	15473	31683	53	13155	14749	27904
9	14898	14229	29127	54	12416	14368	26784
5 - 9	75938	71492	147430	50-54	60052	69304	129396
10	12270	11609	23879	55	12169	14758	26927
11	12072	11141	23213	56	11848	14215	26063
12	11674	11040	22714	57	12105	15052	27157
13	12378	11609	23987	58	12269	15733	28002
14	13027	11784	24811	59	11091	14369	25460
10-14	61421	57183	118604	55-59	59482	74127	133609
15	13402	12175	25577	60	11268	14804	26072
16	13150	11973	25123	61	10967	15697	26664
17	11566	10533	22099	62	11033	15475	26508
18	11707	10844	22551	63	10812	15489	26301
19	11847	11131	22978	64	9110	13338	22448
15-19	61672	56656	118328	60-64	53190	74803	127993
20	11701	10896	22597	65	5408	8128	13536
21	10876	10306	21182	66	5398	7853	13251
22	11370	11014	22384	67	5576	8176	13752
23	11731	11803	23534	68	7009	10111	17120
24	11750	11919	23669	69	9275	13735	23010
20-24	57428	55938	113366	65-69	32666	48003	80669
25	12634	12458	25092	70	8898	13036	21934
26	12835	12852	25687	71	8546	13076	21622
27	14340	14845	29185	72	7624	11940	19564
28	16930	17431	34361	73	7303	11770	19073
29	20167	20507	40674	74	6256	10965	17221
25-29	76906	78093	154999	70-74	38627	60787	99414
30	19789	20160	39949	75	5546	9953	15499
31	15926	16567	32493	76	4810	9273	14083
32	15453	16411	31864	77	4240	8366	12606
33	15699	16601	32300	78	3610	7283	10893
34	15298	16284	31582	79	3261	6764	10025
30-34	82165	86023	168188	75-79	21467	41639	63106
35	15769	17048	32817	80	2879	6262	9141
36	15898	17346	33244	81	2606	5741	8347
37	15023	15932	30955	82	2147	4984	7131
38	14647	15841	30488	83	1854	4556	6410
39	16223	16974	33197	84	1544	3911	5455
35-39	77560	83141	160701	80-84	11030	25454	36484
40	15028	15905	30933	85 -	4434	14821	19255
41	14708	15629	30337				
42	13499	14208	27707				
43	13584	14160	27744				
44	12100	13030	25130				
40-44	68919	72932	141851	összesen	954916	1087542	2042458

1983. évi mutatók	Férfi		Nő			Együtt	
	Fő	Nyers ezrl.	Fő	Nyers ezrl.	Tisztított e.	Fő	Nyers ezrl.
Élveszületések száma	10002	10.506	9535	8.795	39.415	19537	9.595
Halálozások száma	15506	16.288	16808	15.503		32314	15.870
Természetes szaporodás	-5504	-5.782	-7273	-6.708		-12777	-6.275
Tényleges szaporodás	-4016	-4.218	-2636	-2.431		-6652	-3.267
Átlagos életkor		36.613		41.058			38.980
1000 férfire jutó nő				1139			

KIEMELT KORCSOPOTOK

Korcsoport	Férfi		Nő		Együtt	
	Fő	%	Fő	%	Fő	%
0 - 2	31562	3.31	30487	2.80	62049	3.04
3 - 5	39531	4.14	37146	3.42	76677	3.75
6 - 13	110103	11.53	103655	9.53	213758	10.47
14 - 17	51145	5.36	46465	4.27	97610	4.78
18 - 20	35255	3.69	32871	3.02	68126	3.34
18 - 22	57501	6.02	54191	4.98	111692	5.47
0 - 13	181196	18.98	171288	15.75	352484	17.26
0 - 14	194223	20.34	183072	16.83	377295	18.47
0 - 15	207625	21.74	195247	17.95	402872	19.72
14 - 39	368758	38.62	371635	34.17	740393	36.25
15 - 39	355731	37.25	359851	33.09	715582	35.04
16 - 39	342329	35.85	347676	31.97	690005	33.78
40 - 54	184066	19.28	204985	18.85	389051	19.05
40 - 59	243548	25.50	279112	25.66	522660	25.59
40 - 64	296738	31.07	353915	32.54	650653	31.86
14 - 54	552824	57.89	576620	53.02	1129444	55.30
14 - 59	612306	64.12	650747	59.84	1263053	61.84
14 - 64	665456	69.69	725550	66.71	1391006	68.11
15 - 54	539797	56.53	564836	51.94	1104633	54.08
15 - 59	599279	62.76	638963	58.75	1238242	60.63
15 - 64	652469	68.33	713766	65.63	1366235	66.89
16 - 54	526395	55.12	552661	50.82	1079056	52.83
16 - 59	585877	61.35	626788	57.63	1212665	59.37
16 - 64	639067	66.92	701591	64.51	1340658	65.64
55 - 99	220856	23.13	339634	31.23	560530	27.44
60 - 99	161414	16.90	265507	24.41	426921	20.90
65 - 99	108224	11.33	190704	17.54	298928	14.64
14	13027	1.36	11784	1.08	24811	1.21
Ffi:14-59; Nő:14-54;	612306	64.12	576620	53.02	1188926	58.21
Ffi: 60 ; Nő: 55 ;	11268	1.18	14758	1.36	26026	1.27
Ffi:60-64; Nő:55-59;	53190	5.57	74127	6.82	127317	6.23

Előreszámitott népesség

Korév	Férfi	Nő	Együtt	Korév	Férfi	Nő	Együtt
0	9184	8812	17996	45	11962	12982	24964
1	9806	9472	19278	46	11317	12682	23999
2	10500	10182	20682	47	10424	12160	22584
3	11252	10945	22197	48	10233	12358	22591
4	11979	11639	23618	49	11228	12459	23687
0 - 4	52721	51050	103771	45-49	55184	62641	117825
5	13421	12303	25724	50	11291	12746	24037
6	14289	13245	27534	51	11304	13073	24377
7	14924	14042	28966	52	10990	13389	24379
8	15654	14628	30282	53	11687	13404	25091
9	16276	15440	31716	54	12903	14594	27497
5 - 9	74564	69658	144222	50-54	58175	67206	125381
10	14898	14268	29166	55	12154	14205	26359
11	12279	11638	23917	56	11875	14595	26470
12	12101	11175	23276	57	11550	14049	25599
13	12021	11260	23281	58	11783	14861	26644
14	12992	12067	25059	59	11833	15497	27330
10-14	64291	60408	124699	55-59	59195	73207	132402
15	13770	12289	26059	60	10649	14147	24796
16	13804	12495	26299	61	10782	14568	25350
17	13370	12348	25718	62	10532	15444	25976
18	11782	11029	22811	63	10585	15211	25796
19	11986	11367	23353	64	10352	15205	25557
15-19	64712	59528	124240	60-64	52900	74575	127475
20	12031	11422	23453	65	8714	13078	21792
21	11603	11015	22618	66	5168	7959	13127
22	10597	10376	20973	67	5159	7671	12830
23	11113	11079	22192	68	5315	7967	13282
24	11597	11839	23436	69	6662	9827	16489
20-24	56941	55731	112672	65-69	31016	46502	77520
25	11720	11937	23657	70	8769	13293	22062
26	12556	12465	25021	71	8367	12574	20941
27	12729	12848	25577	72	7953	12559	20512
28	14222	14846	29068	73	7031	11432	18463
29	16850	17429	34279	74	6683	11214	17897
25-29	68077	69525	137602	70-74	38803	61072	99875
30	20090	20515	40605	75	5693	10408	16101
31	19723	20180	39903	76	5000	9397	14397
32	15873	16572	32445	77	4306	8691	12999
33	15428	16408	31836	78	3774	7778	11552
34	15691	16611	32302	79	3218	6686	9904
30-34	86805	90286	177091	75-79	21993	42960	64953
35	15277	16279	31556	80	2888	6172	9060
36	15739	17049	32788	81	2516	5638	8154
37	15866	17318	33184	82	2250	5117	7367
38	14985	15909	30894	83	1824	4407	6231
39	14602	15815	30417	84	1545	4047	5592
35-39	76469	82370	158839	80-84	11023	25381	36404
40	16145	16945	33090	85 -	4651	15338	19989
41	14967	15857	30824				
42	14635	15588	30223				
43	13417	14169	27586				
44	13468	14134	27602				
40-44	72632	76693	149325	összesen	950154	1084131	2034285

1984. évi mutatók	Férfi		Nő			Együtt	
	Fő	Nyers ezrl.	Fő	Nyers ezrl.	Tisztított e.	Fő	Nyers ezrl.
Élvezőletések száma	9332	9.844	8895	8.225	36.720	18227	8.982
Halálozások száma	15610	16.467	16949	15.673		32559	16.044
Természetes szaporodás	-6278	-6.623	-8054	-7.448		-14332	-7.062
Tényleges szaporodás	-4762	-5.024	-3411	-3.154		-8173	-4.027
Átlagos életkor		36.674		41.139			39.053
1000 férfire jutó nő			1141				

KIEMELT KORCSOPOTOK

Korcsopott	Férfi		Nő		Együtt	
	Fő	%	Fő	%	Fő	%
0 - 2	29490	3.10	28466	2.63	57956	2.85
3 - 5	36652	3.86	34887	3.22	71539	3.52
6 - 13	112442	11.83	105696	9.75	218138	10.72
14 - 17	53936	5.68	49195	4.54	103135	5.07
18 - 20	35759	3.77	33818	3.12	69617	3.42
18 - 22	57999	6.10	55209	5.09	113208	5.57
0 - 13	178584	18.80	169049	15.59	347633	17.09
0 - 14	191576	20.16	181116	16.71	372692	18.32
0 - 15	205346	21.61	193405	17.84	398751	19.60
14 - 39	365996	38.52	369507	34.08	735503	36.16
15 - 39	353004	37.15	357440	32.97	710444	34.92
16 - 39	339224	35.70	345151	31.84	684385	33.64
40 - 54	185991	19.57	206540	19.05	392531	19.30
40 - 59	245186	25.80	279747	25.80	524933	25.80
40 - 64	298086	31.37	354322	32.68	652408	32.07
14 - 54	551987	58.09	576047	53.13	1128034	55.45
14 - 59	611182	64.32	649254	59.89	1260436	61.96
14 - 64	664082	69.89	723829	66.77	1387911	68.23
15 - 54	538995	56.73	563980	52.02	1102975	54.22
15 - 59	598190	62.96	637187	58.77	1235377	60.73
15 - 64	651050	68.52	711762	65.65	1362852	66.99
16 - 54	525225	55.28	551691	50.89	1076916	52.94
16 - 59	584420	61.51	624898	57.64	1209318	59.45
16 - 64	637320	67.08	699473	64.52	1336793	65.71
55 - 99	219583	23.11	339035	31.27	558618	27.46
60 - 99	160388	16.88	265828	24.52	426216	20.95
65 - 99	107488	11.31	191253	17.64	298741	14.69
14	12992	1.37	12067	1.11	25059	1.23
Ffi:14-59; Nő:14-54;	611182	64.32	576047	53.13	1187229	58.36
Ffi: 60 ; Nő: 55 ;	10649	1.12	14205	1.31	24854	1.22
Ffi:60-64; Nő:55-59;	52900	5.57	73207	6.75	126107	6.20

Előreszámított népesség

Korév	Férfi	Nő	Együtt	Korév	Férfi	Nő	Együtt
0	8600	8248	16848	45	13334	14079	27413
1	9168	8849	18017	46	11870	12923	24793
2	9808	9504	19312	47	11214	12602	23816
3	10511	10218	20729	48	10323	12093	22416
4	11290	10965	22255	49	10120	12280	22400
0 - 4	49377	47784	97161	45-49	56861	63977	120838
5	12029	11649	23678	50	11081	12386	23467
6	13478	12312	25790	51	11132	12653	23785
7	14322	13260	27582	52	11118	12973	24091
8	14939	14075	29014	53	10799	13264	24063
9	15652	14664	30316	54	11458	13260	24718
5 - 9	70420	65960	136380	50-54	55588	64536	120124
10	16273	15481	31754	55	12624	14428	27052
11	14906	14300	29206	56	11853	14047	25900
12	12308	11671	23979	57	11570	14422	25992
13	12451	11388	23839	58	11235	13869	25104
14	12626	11707	24333	59	11358	14633	25991
10-14	68564	64547	133111	55-59	58640	71399	130039
15	13734	12580	26314	60	11354	15254	26608
16	14184	12611	26795	61	10183	13920	24103
17	14038	12890	26928	62	10348	14330	24678
18	13622	12912	26534	63	10098	15177	25275
19	12034	11537	23571	64	10130	14930	25060
15-19	67612	62530	130142	60-64	52113	73611	125724
20	12163	11666	23829	65	9899	14907	24806
21	11933	11537	23470	66	8328	12812	21140
22	11314	11084	22398	67	4942	7774	12716
23	10355	10434	20789	68	4919	7474	12393
24	10985	11111	22096	69	5053	7740	12793
20-24	56750	55832	112582	65-69	33141	50707	83848
25	11564	11856	23420	70	6300	9507	15807
26	11645	11943	23588	71	8247	12819	21066
27	12445	12460	24905	72	7765	12073	19858
28	12624	12855	25479	73	7329	12022	19351
29	14157	14845	29002	74	6429	10891	17320
25-29	62435	63959	126394	70-74	36090	57312	93402
30	16793	17435	34228	75	6076	10642	16718
31	20024	20536	40560	76	5129	9829	14958
32	19654	20186	39840	77	4477	8807	13284
33	15847	16569	32416	78	3832	8080	11912
34	15420	16418	31838	79	3367	7138	10505
30-34	87738	91144	178882	75-79	22881	44496	67377
35	15668	16604	32272	80	2851	6100	8951
36	15247	16278	31525	81	2527	5554	8081
37	15707	17021	32728	82	2176	5025	7201
38	15824	17292	33116	83	1912	4526	6438
39	14938	15883	30821	84	1517	3919	5436
35-39	77384	83078	160462	80-84	10983	25124	36107
40	14529	15786	30315	85 -	4823	15887	20710
41	16079	16892	32971				
42	14889	15812	30701				
43	14504	15542	30086				
44	13300	14140	27440				
40-44	73341	78172	151513	Összesen	944741	1080055	2024796

1985. évi mutatók	Férfi		Nő			Együtt	
	Fő	Nyers ezrl.	Fő	Nyers ezrl.	Tisztított e.	Fő	Nyers ezrl.
Élveszületések száma	8721	9.247	8314	7.713	34.232	17035	8.429
Halálozások száma	15683	16.628	17065	15.831		32748	16.203
Természetes szaporodás	-6962	-7.381	-8751	-8.118		-15713	-7.774
Tényleges szaporodás	-5413	-5.739	-4076	-3.781		-9489	-4.695
Átlagos életkor		36.748		41.232			39.140
1000 férfire jutó nő				1143			

KIEMELT KORCSOPOTOK

Korcsoport	Férfi		Nő		Együtt	
	Fő	%	Fő	%	Fő	%
0 - 2	27576	2.92	26601	2.46	54177	2.68
3 - 5	33830	3.58	32832	3.04	66662	3.29
6 - 13	114329	12.10	107151	9.92	221480	10.94
14 - 17	54582	5.78	49788	4.61	104370	5.15
18 - 20	37819	4.00	36115	3.34	73934	3.65
18 - 22	61066	6.46	58736	5.44	119802	5.92
0 - 13	175735	18.60	166564	15.42	342319	16.91
0 - 14	188361	19.94	178291	16.51	366652	18.11
0 - 15	202095	21.39	190871	17.67	392966	19.41
14 - 39	364545	38.59	368250	34.10	732795	36.19
15 - 39	351919	37.25	356543	33.01	708462	34.99
16 - 39	338185	35.80	343963	31.85	682148	33.69
40 - 54	185790	19.67	206665	19.14	392455	19.38
40 - 59	244430	25.87	278084	25.75	522514	25.81
40 - 64	296543	31.39	351695	32.56	648238	32.01
14 - 54	550335	58.25	574935	53.23	1125270	55.57
14 - 59	608975	64.46	646334	59.84	1255309	62.00
14 - 64	661088	69.98	719945	66.66	1381033	68.21
15 - 54	537709	56.92	563228	52.15	1100937	54.37
15 - 59	596349	63.12	634627	58.76	1230976	60.80
15 - 64	648462	68.64	708238	65.57	1356700	67.00
16 - 54	523975	55.46	550648	50.98	1074623	53.07
16 - 59	582615	61.67	622047	57.59	1204662	59.50
16 - 64	634728	67.19	695658	64.41	1330386	65.70
55 - 99	218671	23.15	338536	31.34	557207	27.52
60 - 99	160031	16.94	267137	24.73	427168	21.10
65 - 99	107918	11.42	193526	17.92	301444	14.89
14	12626	1.34	11707	1.08	24333	1.20
Ffi:14-59; Nő:14-54;	608975	64.46	574935	53.23	1183910	58.47
Ffi: 60 ; Nő: 55 ;	11354	1.20	14428	1.34	25782	1.27
Ffi:60-64; Nő:55-59;	52113	5.52	71399	6.61	123512	6.10

Előreszámított népesség

Korév	Férfi	Nő	Együtt	Korév	Férfi	Nő	Együtt
0	8244	7903	16147	45	13165	14081	27246
1	8585	8284	16869	46	13206	14012	27218
2	9170	8879	18049	47	11757	12839	24596
3	9818	9536	19356	48	11102	12531	23633
4	10546	10237	20783	49	10205	12015	22220
0 - 4	46363	44841	51204	45-49	59435	65478	124913
5	11337	10975	22312	50	9984	12207	22191
6	12080	11657	23737	51	10923	12294	23217
7	13510	12328	25838	52	10946	12555	23501
8	14338	13294	27632	53	10920	12850	23770
9	14938	14110	29048	54	10582	13121	23703
5 - 9	66203	62364	128567	50-54	53355	63027	116382
10	15650	14703	30353	55	11206	13106	24312
11	16277	15512	31789	56	12305	14265	26570
12	14938	14337	29275	57	11542	13877	25419
13	12657	11890	24547	58	11247	14234	25481
14	13062	11828	24890	59	10823	13654	24477
10-14	72584	68270	140854	55-59	57123	69136	126259
15	13345	12206	25551	60	10892	14401	25293
16	14148	12909	27057	61	10851	15007	25858
17	14430	13004	27434	62	9766	13692	23458
18	14305	13477	27782	63	9916	14081	23997
19	13917	13497	27414	64	9660	14894	24554
15-19	70135	65093	135228	60-64	51085	72075	123160
20	12203	11829	24032	65	9685	14635	24320
21	12066	11790	23856	66	9461	14604	24065
22	11645	11604	23249	67	7965	12519	20484
23	11060	11136	22196	68	4713	7574	12287
24	10238	10463	20701	69	4678	7259	11937
20-24	57212	56822	114034	65-69	36502	56591	93093
25	10951	11126	22077	70	4780	7485	12265
26	11486	11862	23348	71	5925	9165	15090
27	11538	11939	23477	72	7671	12305	19976
28	12336	12464	24800	73	7168	11555	18723
29	12568	12854	25422	74	6695	11451	18146
25-29	58879	60245	119124	70-74	32239	51961	84200
30	14114	14851	28965	75	5840	10337	16177
31	16745	17452	34198	76	5468	10050	15518
32	19955	20542	40497	77	4590	9213	13803
33	19617	20182	39799	78	3981	8189	12170
34	15839	16578	32417	79	3421	7414	10835
30-34	86270	89606	175876	75-79	23300	45203	68503
35	15399	16409	31808	80	2984	6511	9495
36	15639	16603	32242	81	2498	5486	7984
37	15215	16253	31468	82	2187	4949	7136
38	15664	16997	32661	83	1850	4447	6297
39	15773	17263	33036	84	1586	4032	5618
35-39	77690	83525	161215	80-84	11105	25425	36530
40	14862	15855	30717	85 -	4938	16232	21170
41	14466	15734	30200				
42	15993	16844	32837				
43	14795	15763	30558				
44	14415	15508	29923				
40-44	74531	79704	154235	összesen	938949	1075598	2014547

1986. évi mutatók	Férfi		Nő			Együtt	
	Fő	Nyers ezrl.	Fő	Nyers ezrl.	Tisztított e.	Fő	Nyers ezrl.
Élveszületések száma	8345	8.899	7956	7.409	32.629	16301	8.104
Halálozások száma	15719	16.763	17161	15.980		32880	16.345
Természetes szaporodás	-7374	-7.864	-9205	-8.571		-16579	-8.241
Tényleges szaporodás	-5792	-6.177	-4457	-4.150		-10249	-5.095
Átlagos életkor		36.829		41.328			39.231
1000 férfire jutó nő				1146			

KIEMELT KORCSOPORTOK

Korcsoport	Férfi		Nő		Együtt	
	Fő	%	Fő	%	Fő	%
0 - 2	25999	2.77	25066	2.33	51065	2.53
3 - 5	31701	3.38	30750	2.86	62451	3.10
6 - 13	114388	12.18	107831	10.03	222219	11.03
14 - 17	54965	5.86	49947	4.64	104912	5.21
18 - 20	40415	4.30	38803	3.61	79218	3.93
18 - 22	64126	6.83	62197	5.78	126323	6.27
0 - 13	172088	18.33	163647	15.21	335735	16.67
0 - 14	185150	19.72	175475	16.31	360625	17.90
0 - 15	198495	21.14	187681	17.45	386176	19.17
14 - 39	363248	38.69	367119	34.13	730367	36.25
15 - 39	350186	37.30	355291	33.03	705477	35.02
16 - 39	336841	35.87	343085	31.90	679926	33.75
40 - 54	187321	19.95	208209	19.36	395530	19.63
40 - 59	244444	26.03	277345	25.79	521789	25.90
40 - 64	295529	31.47	349420	32.49	644949	32.01
14 - 54	550569	58.64	575328	53.49	1125897	55.89
14 - 59	607692	64.72	644464	59.92	1252156	62.16
14 - 64	658777	70.16	716539	66.62	1375316	68.27
15 - 54	537507	57.25	563500	52.39	1101007	54.65
15 - 59	594630	63.33	632636	58.82	1227266	60.92
15 - 64	645715	68.77	704711	65.52	1350426	67.03
16 - 54	524162	55.82	551294	51.25	1075456	53.38
16 - 59	581285	61.91	620430	57.68	1201715	59.65
16 - 64	632370	67.35	692505	64.38	1324875	65.77
55 - 99	216292	23.04	336623	31.30	552915	27.45
60 - 99	159169	16.95	267487	24.87	426656	21.18
65 - 99	108084	11.51	195412	18.17	303496	15.07
14	13062	1.39	11828	1.10	24890	1.24
Ffi:14-59; Nő:14-54;	607692	64.72	575328	53.49	1183020	58.72
Ffi:60 ; Nő:55 ;	10892	1.16	13106	1.22	23998	1.19
Ffi:60-64; Nő:55-59;	51085	5.44	69136	6.43	120221	5.97

Flóreszámitott népesség

Korév	Férfi	Nő	Együtt	Korév	Férfi	Nő	Együtt
0	8472	8116	16588	45	14268	15441	29709
1	8230	7935	16165	46	13038	14012	27050
2	8587	8310	16897	47	13079	13921	27000
3	9179	8907	18086	48	11637	12766	24403
4	9848	9553	19401	49	10974	12449	23423
0 - 4	44316	42821	87137	45-49	62996	68589	131585
5	10587	10245	20832	50	10069	11942	22011
6	11381	10982	22363	51	9841	12113	21954
7	12107	11670	23777	52	10739	12199	22938
8	13525	12358	25883	53	10751	12436	23187
9	14339	13327	27666	54	10699	12712	23411
5 - 9	61939	58582	120521	50-54	52099	61402	113501
10	14937	14145	29082	55	10347	12969	23316
11	15656	14732	30389	56	10921	12958	23879
12	16306	15546	31852	57	11981	14092	26073
13	15303	14554	29857	58	11218	13697	24915
14	13226	12314	25540	59	10839	14013	24852
10-14	75428	71292	146720	55-59	55306	67729	123035
15	13753	12299	26042	60	10385	13439	23824
16	13719	12503	26222	61	10416	14167	24583
17	14377	13271	27648	62	10408	14760	25168
18	14692	13548	28240	63	9359	13451	22810
19	14584	14044	28628	64	9488	13816	23304
15-19	71125	65655	136780	60-64	50056	69633	119689
20	14092	13811	27893	65	9238	14599	23837
21	12112	11942	24054	66	9259	14338	23597
22	11798	11858	23656	67	9054	14267	23321
23	11407	11651	23058	68	7598	12202	19800
24	10946	11156	22102	69	4484	7354	11838
20-24	60345	60418	120763	65-69	39633	62760	102393
25	10208	10476	20684	70	4425	7019	11444
26	10977	11131	22008	71	4496	7212	11708
27	11384	11859	23242	72	5510	8795	14305
28	11440	11943	23383	73	7061	11772	18833
29	12278	12462	24740	74	6545	11004	17549
25-29	56187	57870	114057	70-74	28037	45802	73839
30	12531	12858	25389	75	6078	10866	16944
31	14077	14864	28941	76	5252	9759	15011
32	16693	17457	34150	77	4852	9415	14307
33	19921	20537	40458	78	4079	8564	12643
34	19604	20190	39794	79	3555	7510	11065
30-34	82826	85906	168732	75-79	23856	46114	69970
35	15816	16567	32383	80	3034	6761	9795
36	15369	16406	31775	81	2616	5854	8470
37	15604	16576	32180	82	2163	4888	7051
38	15171	16230	31401	83	1858	4380	6238
39	15610	16968	32578	84	1525	3964	5499
35-39	77570	82747	160317	80-84	11206	25847	37053
40	15693	17232	32925	85 -	5087	16616	21703
41	14798	15804	30602				
42	14386	15686	30072				
43	15891	16791	32682				
44	14664	15725	30389				
40-44	75432	81238	156670	Összesen	933444	1071021	2004465

1987. évi mutatók	Férfi		Nő			Együtt	
	Pő	Nyers ezrl.	Pő	Nyers ezrl.	Tisztított e.	Pő	Nyers ezrl.
Élveszületések száma	8569	9.195	8169	7.640	33.391	16738	8.364
Halálozások száma	15670	16.814	17226	16.110		32896	16.438
Természetes szaporodás	-7101	-7.619	-9057	-8.470		-16158	-8.074
Tényleges szaporodás	-5505	-5.907	-4577	-4.281		-10082	-5.038
Átlagos életkor		36.901		41.415			39.313
1000 férfire jutó nő				1147			

KIEMELT KORCSOPOTIK

Korcsoport	Férfi		Nő		Együtt	
	Pő	%	Pő	%	Pő	%
0 - 2	25289	2.71	24361	2.27	49650	2.48
3 - 5	29614	3.17	28705	2.68	58319	2.91
6 - 13	113554	12.17	107315	10.02	220869	11.02
14 - 17	55075	5.90	50377	4.70	105452	5.26
18 - 20	43358	4.64	41403	3.87	84761	4.23
18 - 22	67268	7.21	65203	6.09	132471	6.61
0 - 13	168457	18.05	160381	14.97	328838	16.41
0 - 14	181683	19.46	172695	16.12	354378	17.68
0 - 15	195436	20.94	184984	17.27	380420	18.98
14 - 39	361279	38.70	364910	34.07	726189	36.23
15 - 39	348053	37.29	352596	32.92	700649	34.95
16 - 39	334300	35.81	340307	31.77	674607	33.66
40 - 54	190527	20.41	211229	19.72	401756	20.04
40 - 59	245833	26.34	278958	26.05	524791	26.18
40 - 64	295889	31.70	348551	32.55	644440	32.15
14 - 54	551806	59.12	576139	53.79	1127945	56.27
14 - 59	607112	65.04	643868	60.12	1250980	62.41
14 - 64	657168	70.40	713501	66.62	1370669	68.38
15 - 54	538580	57.70	563825	52.64	1102405	55.00
15 - 59	593886	63.62	631554	58.97	1225440	61.14
15 - 64	643942	68.99	701187	65.47	1345129	67.11
16 - 54	524827	56.22	551536	51.50	1076363	53.70
16 - 59	580133	62.15	619265	57.82	1199398	59.84
16 - 64	630189	67.51	688898	64.32	1319087	65.81
55 - 99	213181	22.84	334501	31.23	547682	27.32
60 - 99	157875	16.91	266772	24.91	424647	21.19
65 - 99	107819	11.55	197139	18.41	304958	15.21
14	13226	1.42	12314	1.15	25540	1.27
Pfi:14-59; Nő:14-54;	607112	65.04	576139	53.79	1183251	59.03
Pfi: 60 ; Nő: 55 ;	10385	1.11	12969	1.21	23354	1.17
Pfi:60-64; Nő:55-59;	50056	5.36	67729	6.32	117785	5.88

Előreszáított népesség

Korév	Férfi	Nő	Együtt	Korév	Férfi	Nő	Együtt
0	8749	8376	17125	45	14514	15654	30168
1	8458	8145	16603	46	14128	15361	29489
2	8231	7957	16188	47	12911	13920	26831
3	8593	8333	16926	48	12943	13841	26784
4	9204	8919	18123	49	11500	12681	24181
0 - 4	43235	41730	84965	45-49	65956	71457	137453
5	9882	9559	19441	50	10827	12371	23198
6	10624	10251	20875	51	9925	11849	21774
7	11404	10594	22398	52	9676	12019	21695
8	12119	11696	23815	53	10546	12083	22629
9	13526	12387	25913	54	10533	12303	22836
5 - 9	57555	54887	112442	50-54	51507	60625	112132
10	14339	13359	27698	55	10460	12565	23025
11	14942	14171	29113	56	10083	12823	22906
12	15682	14764	30446	57	10633	12801	23434
13	16641	15745	32386	58	11643	13910	25553
14	15899	14989	30888	59	10815	13485	24300
10-14	77503	73028	150531	55-59	53634	65584	119218
15	13868	12756	26624	60	10408	13792	24200
16	14112	12567	26679	61	9938	13221	23159
17	13925	12817	26762	62	9991	13932	23923
18	14619	13769	28388	63	9974	14498	24472
19	14961	14079	29040	64	8957	13197	22154
15-19	71485	66008	137493	60-64	49268	68640	117908
20	14753	14346	29099	65	9076	13540	22616
21	13986	13931	27917	66	8834	14301	23135
22	11863	12002	23865	67	8864	14004	22868
23	11582	11907	23489	68	8639	13904	22543
24	11300	11664	22964	69	7232	11853	19085
20-24	63484	63850	127334	65-69	42645	67602	110247
25	10916	11164	22080	70	4242	7108	11350
26	10143	10479	20622	71	4163	6762	10925
27	10784	11128	21912	72	4182	6917	11099
28	11290	11863	23153	73	5070	8410	13480
29	11387	11942	23329	74	6445	11206	17651
25-29	54520	56576	111096	70-74	24102	40403	64505
30	12239	12466	24705	75	5939	10439	16378
31	12500	12868	25368	76	5463	10257	15720
32	14038	14866	28904	77	4698	9141	13839
33	16667	17450	34117	78	4344	8748	13092
34	19906	20541	40447	79	3641	7853	11494
30-34	75350	78191	153541	75-79	24065	46438	70523
35	19575	20174	39749	80	3153	6846	9999
36	15785	16561	32346	81	2661	6076	8737
37	15334	16377	31711	82	2266	5213	7479
38	15556	16551	32107	83	1829	4325	6164
39	15117	16202	31319	84	1539	3907	5446
35-39	81367	85865	167232	80-84	11458	26367	37825
40	15529	16937	32466	85 -	5163	16875	22038
41	15623	17176	32799				
42	14717	15755	30472				
43	14294	15633	29927				
44	15750	16747	32497				
40-44	75913	82248	158161	összesen	928270	1066374	1994644

1988. évi mutatók	Férfi		Nő			Együtt	
	Fő	Nyers ezrl.	Fő	Nyers ezrl.	Tisztított e.	Fő	Nyers ezrl.
Élvezületések száma	8841	9.543	8428	7.917	34.324	17269	8.674
Halálozások száma	15589	16.826	17285	16.238		32874	16.511
Természetes szaporodás	-6748	-7.283	-8857	-8.321		-15605	-7.837
Tényleges szaporodás	-5174	-5.585	-4647	-4.365		-9821	-4.933
Átlagos életkor		36.964		41.489			39.383
1000 férfire jutó nő				1149			

KIEMELT KORCSOPOTOK

Korcsoport	Férfi		Nő		Együtt	
	Fő	%	Fő	%	Fő	%
0 - 2	25438	2.74	24478	2.30	49916	2.50
3 - 5	27679	2.98	26811	2.51	54490	2.73
6 - 13	109277	11.77	103367	9.69	212644	10.66
14 - 17	57804	6.23	53149	4.98	110953	5.56
18 - 20	44333	4.78	42194	3.96	86527	4.34
18 - 22	70162	7.56	68127	6.39	138309	6.93
0 - 13	162394	17.49	154656	14.50	317050	15.90
0 - 14	178293	19.21	169645	15.91	347938	17.44
0 - 15	192161	20.70	182401	17.10	374562	18.78
14 - 39	362105	39.01	365479	34.27	727584	36.48
15 - 39	346206	37.30	350490	32.87	696696	34.93
16 - 39	332338	35.80	337734	31.67	670072	33.59
40 - 54	193416	20.84	214330	20.10	407746	20.44
40 - 59	247050	26.61	279914	26.25	526964	26.42
40 - 64	296318	31.92	348554	32.69	644872	32.33
14 - 54	555521	59.84	579809	54.37	1135330	56.92
14 - 59	609155	65.62	645353	60.52	1254508	62.90
14 - 64	658423	70.93	714033	66.96	1372456	68.81
15 - 54	539622	58.13	564820	52.97	1104442	55.37
15 - 59	593256	63.91	630404	59.12	1223660	61.35
15 - 64	642524	69.22	699044	65.55	1341568	67.26
16 - 54	525754	56.64	552064	51.77	1077818	54.04
16 - 59	579388	62.42	617648	57.92	1197036	60.01
16 - 64	628656	67.72	686288	64.36	1314944	65.92
55 - 99	210355	22.66	331909	31.13	542264	27.19
60 - 99	156721	16.88	266325	24.97	423046	21.21
65 - 99	107453	11.58	197685	18.54	305138	15.30
14	15899	1.71	14989	1.41	30888	1.55
Ffi:14-59; Nő:14-54;	609155	65.62	579809	54.37	1188964	59.61
Ffi: 60 ; Nő: 55 ;	10408	1.12	12565	1.18	22973	1.15
Ffi:60-64; Nő:55-59;	49268	5.31	65584	6.15	114852	5.76

Bázisév: 1980/II/2. változat

Budapest

1990. I. 1.

Előreszámitott népesség

Korév	Férfi	Nő	Együtt	Korév	Férfi	Nő	Együtt
0	9054	8662	17716	45	15589	16669	32258
1	8735	8403	17138	46	14371	15571	29942
2	8459	8165	16624	47	13989	15259	29248
3	8237	7976	16213	48	12774	13839	26613
4	8614	8344	16958	49	12789	13748	26537
0 - 4	43099	41550	84649	45-49	69512	75086	144598
5	9232	8924	18156	50	11345	12600	23945
6	9913	9563	19476	51	10672	12275	22947
7	10644	10261	20905	52	9758	11756	21514
8	11415	11017	22432	53	9501	11905	21406
9	12120	11720	23840	54	10330	11954	22284
5 - 9	53324	51485	104809	50-54	51606	60490	112096
10	13527	12415	25942	55	10297	12162	22459
11	14345	13382	27727	56	10194	12424	22618
12	14964	14198	29162	57	9816	12667	22483
13	15986	14944	30930	58	10332	12636	22968
14	17189	16149	33338	59	11231	13696	24927
10-14	76011	71088	147099	55-59	51870	63585	115455
15	16573	15447	32020	60	10390	13272	23662
16	14204	13024	27228	61	9967	13569	23536
17	14308	12881	27189	62	9535	13001	22536
18	14140	13293	27433	63	9575	13682	23257
19	14865	14261	29126	64	9546	14221	23767
15-19	74090	68906	142996	60-64	49013	67745	116758
20	15120	14359	29479	65	8571	12932	21503
21	14659	14460	29119	66	8682	13262	21944
22	13725	13995	27720	67	8462	13966	22428
23	11670	12048	23718	68	8461	13645	22106
24	11483	11927	23410	69	8224	13505	21729
20-24	66657	66789	133446	65-69	42400	67310	109710
25	11269	11666	22935	70	6844	11462	18306
26	10851	11166	22017	71	3990	6845	10835
27	10058	10475	20533	72	3871	6484	10355
28	10697	11130	21827	73	3845	6610	10455
29	11217	11862	23099	74	4625	8002	12627
25-29	54112	56299	110411	70-74	23175	39403	62578
30	11351	11945	23296	75	5846	10627	16473
31	12205	12474	24679	76	5335	9853	15188
32	12466	12869	25335	77	4886	9604	14490
33	14019	14859	28878	78	4171	8492	12663
34	16652	17450	34102	79	3879	8016	11895
30-34	66693	69597	136290	75-79	24117	46592	70709
35	19875	20520	40395	80	3230	7158	10388
36	19536	20162	39698	81	2768	6150	8918
37	15747	16532	32279	82	2306	5410	7716
38	15286	16351	31637	83	1926	4613	6539
39	15498	16522	32020	84	1522	3860	5382
35-39	85942	90087	176029	80-84	11752	27191	38943
40	15039	16174	31213	85 -	5229	17042	22271
41	15459	16883	32342				
42	15535	17121	32656				
43	14622	15701	30323				
44	14168	15589	29757				
40-44	74823	81468	156291	összesen	923425	1061713	1985138

1989. évi mutatók	Férfi		Nő			Együtt	
	Fő	Nyers ezrl.	Fő	Nyers ezrl.	Tisztított e.	Fő	Nyers ezrl.
Élvezőletések száma	9141	9.922	8713	8.222	35.369	17854	9.012
Halálozások száma	15494	16.817	17326	16.350		32820	16.567
Természetes szaporodás	-6353	-6.895	-8613	-8.128		-14966	-7.555
Tényleges szaporodás	-4845	-5.259	-4661	-4.398		-9506	-4.799
Átlagos életkor		37.019		41.551			39.443
1000 férfire jutó nő				1150			

KIEMELT KORCSOPOTOK

Korcsopott	Férfi		Nő		Együtt	
	Fő	%	Fő	%	Fő	%
0 - 2	26248	2.84	25230	2.38	51478	2.59
3 - 5	26063	2.82	25244	2.38	51327	2.59
6 - 13	102914	11.14	97500	9.18	200414	10.10
14 - 17	62274	6.74	57501	5.42	119775	6.03
18 - 20	44125	4.78	41913	3.95	86038	4.33
18 - 22	72509	7.85	70368	6.63	142877	7.20
0 - 13	155245	16.81	147974	13.94	303219	15.27
0 - 14	172434	18.67	164123	15.46	336557	16.95
0 - 15	189007	20.47	179570	16.91	368577	18.57
14 - 39	364683	39.49	367827	34.64	732510	36.90
15 - 39	347494	37.63	351678	33.12	699172	35.22
16 - 39	330921	35.84	336231	31.67	667152	33.61
40 - 54	195941	21.22	217044	20.44	412985	20.80
40 - 59	247811	26.84	280629	26.43	528440	26.62
40 - 64	296824	32.14	348374	32.81	645198	32.50
14 - 54	560624	60.71	584871	55.09	1145495	57.70
14 - 59	612494	66.33	648456	61.08	1260950	63.52
14 - 64	661507	71.64	716201	67.46	1377708	69.40
15 - 54	543435	58.85	568722	53.57	1112157	56.02
15 - 59	595305	64.47	632307	59.56	1227612	61.84
15 - 64	644318	69.77	700052	65.94	1344370	67.72
16 - 54	526862	57.06	553275	52.11	1080137	54.41
16 - 59	578732	62.67	616860	58.10	1195592	60.23
16 - 64	627745	67.98	684605	64.48	1312350	65.11
55 - 99	207556	22.48	328868	30.98	536424	27.02
60 - 99	155686	16.86	265283	24.99	420969	21.21
65 - 99	106673	11.55	197538	18.61	304211	15.32
14	17189	1.86	16149	1.52	33338	1.68
Ffi:14-59; Nő:14-54;	612494	66.33	584871	55.09	1197365	60.32
Ffi: 60 ; Nő: 55 ;	10390	1.13	12162	1.15	22552	1.14
Ffi:60-64; Nő:55-59;	49013	5.31	63585	5.99	112598	5.67

Előreszámított népesség

Korév	Férfi	Nő	Együtt	Korév	Férfi	Nő	Együtt
0	9406	8995	18401	45	14023	15514	29537
1	9040	8688	17728	46	15435	16580	32015
2	8735	8421	17156	47	14227	15468	29695
3	8463	8182	16645	48	13838	15169	29007
4	8255	7985	16240	49	12620	13743	26363
0 - 4	43899	42271	86170	45-49	70143	76474	146617
5	8638	8349	16987	50	12616	13657	26273
6	9257	8926	18183	51	11183	12500	23683
7	9929	9570	19499	52	10493	12178	22671
8	10653	10280	20933	53	9580	11645	21225
9	11415	11038	22453	54	9305	11780	21085
5 - 9	49892	48163	98055	50-54	53177	61760	114937
10	12120	11744	23864	55	10098	11817	21915
11	13532	12435	25967	56	10034	12025	22059
12	14366	13406	27772	57	9924	12274	22198
13	15237	14360	29597	58	9536	12503	22039
14	16479	15306	31785	59	9970	12441	22411
10-14	71734	67251	138985	55-59	49562	61060	110622
15	17813	16576	34389	60	10759	13480	24279
16	16944	15749	32693	61	9956	13058	23014
17	14390	13318	27708	62	9563	13341	22904
18	14512	13304	27816	63	9139	12765	21904
19	14358	13735	28093	64	9166	13419	22585
15-19	78017	72682	150699	60-64	48623	66063	114686
20	15009	14523	29532	65	9137	13934	23071
21	15029	14463	29492	66	8201	12666	20867
22	14406	14520	28926	67	8319	12948	21267
23	13523	14042	27565	68	8080	13606	21686
24	11586	12068	23654	69	8057	13251	21308
20-24	69553	69616	139169	65-69	41794	66405	108199
25	11455	11936	23391	70	7783	13057	20840
26	11207	11665	22872	71	6438	11043	17481
27	10766	11162	21928	72	3709	6561	10270
28	8979	10473	20452	73	3559	6195	9754
29	10646	11128	21774	74	3505	6286	9791
25-29	54053	56364	110417	70-74	24994	43142	68136
30	11200	11864	23064	75	4193	7586	11779
31	11320	11951	23271	76	5249	10029	15278
32	12170	12474	24644	77	4770	9224	13994
33	12448	12862	25310	78	4334	8920	13254
34	14004	14857	28861	79	3725	7780	11505
30-34	61142	64008	125150	75-79	22271	43539	65810
35	16625	17430	34055	80	3442	7304	10746
36	19835	20504	40339	81	2836	6429	9265
37	19487	20121	39608	82	2400	5475	7875
38	15694	16506	32200	83	1960	4788	6748
39	15227	16322	31549	84	1592	4120	5712
35-39	86868	90883	177751	80-84	12230	28116	40346
40	15417	16492	31909	85 -	5272	17141	22413
41	14969	16122	31091				
42	15372	16830	32202				
43	15434	17061	32495				
44	14492	15654	30146				
40-44	75684	82159	157843	összesen	918908	1057097	1976005

1990. évi mutatók	Férfi		Nő			Együtt	
	♂	Nyers ezrl.	♀	Nyers ezrl.	Tisztított e.	♂	Nyers ezrl.
Élveszületések száma	9495	10.360	9052	8.581	36.456	18547	9.408
Halálozások száma	15416	16.821	17337	16.435		32753	16.614
Természetes szaporodás	-5921	-6.461	-8285	-7.854		-14206	-7.205
Tényleges szaporodás	-4517	-4.929	-4616	-4.376		-9133	-4.633
Átlagos életkor		37.064		41.599			39.490
1000 férfire jutó nő				1150			

KIEMÉLT KORCSOPOTOK

Korcsoport	Férfi		Nő		Együtt	
	♂	%	♀	%	♂	%
0 - 2	27181	2.96	26104	2.47	53285	2.70
3 - 5	25356	2.76	24516	2.32	49872	2.52
6 - 13	96509	10.50	91759	8.68	188268	9.53
14 - 17	65626	7.14	60949	5.77	126575	6.41
18 - 20	43879	4.78	41562	3.93	85441	4.32
18 - 22	73314	7.98	70545	6.67	143859	7.28
0 - 13	149046	16.22	142375	13.47	291425	14.75
0 - 14	165525	18.01	157685	14.92	323210	16.36
0 - 15	183338	19.95	174261	16.48	357599	18.10
14 - 39	366112	39.84	368859	34.89	734971	37.19
15 - 39	349633	38.05	353553	33.45	703186	35.59
16 - 39	331820	36.11	336977	31.88	668797	33.85
40 - 54	199004	21.66	220393	20.85	419397	21.22
40 - 59	248566	27.05	281453	26.63	530019	26.82
40 - 64	297189	32.34	347516	32.87	644705	32.63
14 - 54	565116	61.50	589252	55.74	1154368	58.42
14 - 59	614678	66.89	650312	61.52	1264990	64.02
14 - 64	663301	72.18	716375	67.77	1379676	69.82
15 - 54	548637	59.71	573946	54.29	1122583	56.81
15 - 59	598199	65.10	635006	60.07	1233205	62.41
15 - 64	646622	70.39	701069	66.32	1347691	68.21
16 - 54	530824	57.77	557370	52.73	1088194	55.07
16 - 59	580386	63.16	618430	58.50	1198816	60.67
16 - 64	629009	68.45	684493	64.75	1313502	66.47
55 - 99	204746	22.28	325466	30.79	530212	26.83
60 - 99	155184	16.89	264406	25.01	419590	21.23
65 - 99	106561	11.60	198343	18.76	304904	15.43
14	16479	1.79	15306	1.45	31785	1.61
Ffi:14-59; Nő:14-54;	614678	66.89	589252	55.74	1203930	60.93
Ffi: 60 ; Nő: 55 ;	10759	1.18	11817	1.12	22616	1.14
Ffi:60-64; Nő:55-59;	48623	5.29	61060	5.78	109683	5.55

Előreszámított népesség

Korév	Férfi	Nő	Együtt	Korév	Férfi	Nő	Együtt
0	11829	11300	23129	45	14875	16202	31077
1	11275	10812	22087	46	14364	15797	30161
2	10737	10315	21052	47	14686	16434	31120
3	10236	9847	20083	48	14674	16622	31296
4	9803	9428	19231	49	13732	15190	28922
0 - 4	53880	51702	105582	45-49	72331	80245	152576
5	9423	9055	18478	50	13242	15025	28267
6	9089	8728	17817	51	14520	16017	30537
7	8795	8452	17247	52	13296	14927	28223
8	8531	8209	16740	53	12837	14586	27423
9	8310	8016	16326	54	11606	13173	24779
5 - 9	44148	42460	86608	50-54	65501	73728	139229
10	8680	8394	17074	55	11500	13029	24529
11	9278	8985	18263	56	10078	11889	21967
12	9952	9641	19593	57	9363	11531	20894
13	10822	10437	21259	58	8457	10989	19446
14	11892	11412	23304	59	8110	11062	19172
10-14	50624	48869	99493	55-59	47508	58500	106008
15	13034	12398	25432	60	8672	11048	19720
16	14824	13337	28161	61	8488	11184	19672
17	15934	14623	30557	62	8270	11357	19627
18	16844	15898	32742	63	7834	11503	19337
19	17979	17020	34999	64	8118	11400	19518
15-19	78615	73276	151891	60-64	41382	56492	97874
20	19005	18302	37307	65	8750	12294	21044
21	17644	17279	34923	66	8049	11855	19904
22	14623	14450	29073	67	7724	12026	19750
23	14388	14091	28479	68	7354	11415	18769
24	13944	14151	28095	69	7340	11878	19218
20-24	79604	78273	157877	65-69	39217	59468	98685
25	14395	14733	29128	70	7229	12170	19399
26	14413	14582	29000	71	6376	10879	17255
27	13957	14583	28540	72	6267	10922	17189
28	13212	14063	27275	73	5858	11259	17117
29	11357	12071	23428	74	5588	10743	16331
25-29	67339	70032	137371	70-74	31318	55973	87291
30	11160	11920	23080	75	5163	10377	15540
31	10926	11644	22570	76	4072	8598	12670
32	10528	11151	21679	77	2255	4973	7228
33	9804	10461	20265	78	2087	4565	6652
34	10510	11110	21620	79	2011	4460	6471
30-34	52928	56286	109214	75-79	15588	32973	48561
35	11081	11832	22913	80	2361	5180	7541
36	11211	11901	23112	81	2894	6520	9414
37	12058	12403	24461	82	2550	5702	8252
38	12310	12780	25090	83	2223	5255	7478
39	13808	14743	28551	84	1766	4478	6244
35-39	60468	63659	124127	80-84	11794	27135	38929
40	16338	17290	33628	85 -	5918	19125	25043
41	19437	20292	39729				
42	19036	19879	38915				
43	15286	16285	31571				
44	14762	16080	30842				
40-44	84859	89826	174685	összesen	903022	1038022	1941044

1995. évi mutatók	Férfi		Nő			Együtt	
	Fő	Nyers ezrl.	Fő	Nyers ezrl.	Tisztított e.	Fő	Nyers ezrl.
Élveszületések száma	11943	13.296	11385	11.012	45.392	23328	12.073
Halálozások száma	15160	16.877	17179	16.615		32339	16.737
Természetes szaporodás	-3217	-3.581	-5794	-5.603		-9011	-4.664
Tényleges szaporodás	-2287	-2.546	-3088	-2.987		-5375	-2.782
Átlagos életkor		37.074		41.578			39.482
1000 férfire jutó nő			1149				

KIEMELT KORCSOPORTOK

Korcsoport	Férfi		Nő		Együtt	
	Fő	%	Fő	%	Fő	%
0 - 2	33841	3.75	32427	3.12	66268	3.41
3 - 5	29462	3.26	28330	2.73	57792	2.98
6 - 13	73457	8.13	70862	6.83	144319	7.44
14 - 17	55684	6.17	51770	4.99	107454	5.54
18 - 20	53828	5.96	51220	4.93	105048	5.41
18 - 22	86095	9.53	82949	7.99	169044	8.71
0 - 13	136760	15.14	131619	12.68	268379	13.83
0 - 14	148652	16.46	143031	13.78	291683	15.03
0 - 15	161686	17.90	155429	14.97	317115	16.34
14 - 39	350846	38.85	352938	34.00	703784	36.26
15 - 39	338954	37.54	341526	32.90	680480	35.06
16 - 39	325920	36.09	329128	31.71	655048	33.75
40 - 54	222691	24.66	243795	23.49	466486	24.03
40 - 59	270159	29.92	302299	29.12	572458	29.49
40 - 64	311581	34.50	358791	34.56	670372	34.54
14 - 54	573537	63.51	596737	57.49	1170274	60.29
14 - 59	621045	68.77	655237	63.12	1276282	65.75
14 - 64	662427	73.36	711729	68.57	1374156	70.79
15 - 54	561645	62.20	585325	56.39	1146970	59.09
15 - 59	609153	67.46	643825	62.02	1252978	64.55
15 - 64	650535	72.04	700317	67.47	1350852	69.59
16 - 54	548611	60.75	572927	55.19	1121538	57.78
16 - 59	596119	66.01	631427	60.83	1227546	63.24
16 - 64	637501	70.60	687915	66.27	1325416	68.28
55 - 99	192725	21.34	309666	29.83	502391	25.88
60 - 99	145217	16.08	251166	24.20	396383	20.42
65 - 99	103835	11.50	194674	18.75	298509	15.38
14	11892	1.32	11412	1.10	23304	1.20
Féi:14-59; Nő:14-54;	621045	68.77	596737	57.49	1217782	62.74
Féi: 60 ; Nő: 55 ;	8672	0.96	13029	1.26	21701	1.12
Féi:60-64; Nő:55-59;	41382	4.58	58500	5.64	99882	5.15

Előreszámított népesség

Korév	Férfi	Nő	Együtt	Korév	Férfi	Nő	Együtt
0	12658	12092	24750	45	15766	16987	32753
1	12666	12143	24809	46	18654	19880	38534
2	12618	12113	24731	47	18191	19406	37597
3	12508	12015	24523	48	14547	15866	30413
4	12355	11858	24213	49	13996	15606	29602
0 - 4	62805	60221	123026	45-49	81154	87745	168899
5	11840	11351	23191	50	14055	15693	29748
6	11320	10845	22165	51	13516	15261	28777
7	10794	10335	21129	52	13730	15856	29586
8	10291	9864	20155	53	13620	15982	29602
9	9841	9450	19291	54	12638	14559	27197
5 - 9	54086	51845	105931	50-54	67559	77351	144910
10	9446	9086	18532	55	12084	14339	26423
11	9100	8768	17868	56	13100	15241	28341
12	8806	8498	17304	57	11878	14147	26025
13	8667	8327	16994	58	11347	13777	25124
14	8637	8269	16906	59	10135	12379	22514
10-14	44656	42948	87604	55-59	58544	69883	128427
15	9263	8819	18082	60	9903	12189	22092
16	10050	9545	19595	61	8555	11066	19621
17	10870	10395	21265	62	7839	10676	18515
18	11779	11409	23188	63	6989	10115	17104
19	12788	12532	25320	64	6642	10134	16776
15-19	54750	52700	107450	60-64	39928	54180	94108
20	13731	13517	27248	65	7056	10070	17126
21	15309	14447	29756	66	6884	10144	17028
22	16090	15604	31694	67	6700	10229	16929
23	16655	16634	33289	68	6320	10277	16597
24	17484	17446	34930	69	6513	10085	16598
20-24	79269	77648	156917	65-69	33473	50805	84278
25	18323	18523	36846	70	6937	10731	17668
26	17028	17395	34423	71	6265	10169	16434
27	14216	14496	28712	72	5825	10134	15959
28	14066	14100	28166	73	5332	9431	14763
29	13659	14143	27802	74	5090	9609	14699
25-29	77292	78657	155949	70-74	29449	50074	79523
30	14087	14720	28807	75	4797	9655	14452
31	14132	14570	28702	76	4036	8450	12486
32	13719	14573	28292	77	3816	8286	12102
33	13033	14035	27068	78	3439	8300	11739
34	11234	12042	23276	79	3211	7628	10839
30-34	66205	69940	136145	75-79	19299	42319	61618
35	11026	11868	22894	80	2905	7080	9985
36	10805	11580	22385	81	2241	5582	7823
37	10418	11070	21488	82	1205	3066	4271
38	9690	10378	20068	83	1069	2681	3750
39	10359	11014	21373	84	951	2558	3509
35-39	52298	55910	108208	80-84	8371	20967	29338
40	10883	11728	22611	85 -	5833	19095	24928
41	10982	11779	22761				
42	11779	12265	24044				
43	11991	12618	24609				
44	13392	14534	27926				
40-44	59027	62924	121951	összesen	893958	1025212	1919210

2000. évi mutatók	Férfi		Nő			Együtt	
	Fő	Nyers ezrl.	Fő	Nyers ezrl.	Tisztított e.	Fő	Nyers ezrl.
Élvezületések száma	12781	14.384	12184	11.940	50.713	24965	13.078
Halálozások száma	14824	16.683	16843	16.505		31667	16.588
Természetes szaporodás	-2043	-2.299	-4659	-4.565		-6702	-3.510
Tényleges szaporodás	-1750	-1.970	-2565	-2.514		-4315	-2.260
Átlagos életkor		36.827		41.266			39.198
1000 férfire jutó nő				1147			

KIEMELT KORCSOPORTOK

Korcsoport	Férfi		Nő		Együtt	
	Fő	%	Fő	%	Fő	%
0 - 2	37942	4.24	36346	3.55	74290	3.87
3 - 5	36703	4.11	35224	3.44	71927	3.75
6 - 13	78265	8.75	75173	7.33	153438	7.99
14 - 17	38820	4.34	37028	3.61	75848	3.95
18 - 20	38298	4.28	37458	3.65	75756	3.95
18 - 22	69657	7.80	67509	6.58	137206	7.15
0 - 13	152910	17.10	146745	14.31	299655	15.61
0 - 14	161547	18.07	155014	15.12	316561	16.49
0 - 15	170810	19.11	163833	15.98	334643	17.44
14 - 39	338451	37.86	343124	33.47	681575	35.51
15 - 39	329814	36.89	334855	32.66	664669	34.63
16 - 39	320551	35.86	326036	31.80	646587	33.69
40 - 54	207740	23.24	228020	22.24	435760	22.71
40 - 59	266284	29.79	297903	29.06	564187	29.40
40 - 64	306212	34.25	352083	34.34	658295	34.30
14 - 54	546191	61.10	571144	55.71	1117335	58.22
14 - 59	604735	67.64	641027	62.53	1245762	64.91
14 - 64	644663	72.11	695207	67.81	1339870	69.81
15 - 54	537554	60.13	562875	54.90	1100429	57.34
15 - 59	596098	66.68	632758	61.72	1228856	64.03
15 - 64	636026	71.14	686938	67.00	1322964	68.93
16 - 54	528291	59.09	554056	54.04	1082347	56.40
16 - 59	586835	65.64	623939	60.86	1210774	63.09
16 - 64	626763	70.11	678119	66.14	1304882	67.99
55 - 99	194897	21.80	307323	29.98	502220	26.17
60 - 99	136353	15.25	237440	23.16	373793	19.48
65 - 99	96425	10.79	183260	17.88	279685	14.57
14	8627	0.97	8269	0.81	16906	0.88
Ffi:14-59; N6:14-54;	604735	67.64	571144	55.71	1175879	61.27
Ffi:60 ; N6:55 ;	9903	1.11	14339	1.40	24242	1.26
Ffi:60-64; N6:55-59;	39928	4.47	69883	6.82	109811	5.72

AGGLOMERÁCIÓ EGYÜTT

Előreszámított népesség

Korév	Férfi	Nő	Együtt	Korév	Férfi	Nő	Együtt
0	3070	2941	6011	45	2431	2431	4862
1	3472	3226	6698	46	2424	2517	4941
2	3655	3493	7148	47	2466	2511	4977
3	3871	3656	7527	48	2365	2562	4927
4	4214	3831	8045	49	2347	2434	4781
0 - 4	18282	17147	35429	45-49	12033	12455	24488
5	4341	3980	8321	50	2403	2515	4918
6	4128	3936	8064	51	2418	2415	4833
7	3280	3139	6419	52	2365	2457	4822
8	3332	3011	6343	53	2231	2367	4598
9	3091	2911	6002	54	2226	2482	4708
5 - 9	18172	16977	35149	50-54	11663	12236	23899
10	3177	2966	6143	55	2303	2608	4911
11	3144	2876	6020	56	1936	2310	4246
12	3239	2869	6108	57	2177	2453	4630
13	2886	2670	5556	58	2069	2537	4606
14	2642	2352	4994	59	2038	2345	4383
10-14	15088	13733	28821	55-59	10523	12253	22776
15	2292	2251	4543	60	1977	2432	4409
16	2302	2171	4473	61	1786	2076	3862
17	2405	2348	4753	62	919	1154	2073
18	2333	2082	4415	63	918	1127	2045
19	2509	2498	5007	64	989	1094	2083
15-19	11841	11350	23191	60-64	6589	7883	14472
20	2601	2381	4982	65	1181	1424	2605
21	2667	2690	5357	66	1733	2065	3798
22	2830	2804	5634	67	1587	1935	3522
23	3051	3115	6166	68	1574	1979	3553
24	3499	3369	6868	69	1486	1727	3213
20-24	14648	14359	29007	65-69	7561	9130	16691
25	3812	3934	7746	70	1322	1748	3070
26	4496	4328	8824	71	1165	1660	2825
27	4297	4186	8483	72	1105	1522	2627
28	3779	3641	7420	73	966	1360	2326
29	3902	3788	7690	74	859	1370	2229
25-29	20286	19877	40163	70-74	5417	7660	13077
30	4035	3881	7916	75	738	1136	1874
31	3877	3819	7696	76	708	1084	1792
32	3903	3709	7612	77	607	1033	1640
33	3828	3546	7374	78	523	973	1496
34	3151	2875	6026	79	483	833	1316
30-34	18794	17830	36624	75-79	3059	5059	8118
35	3281	2943	6224	80	397	790	1187
36	3666	3361	7027	81	335	686	1021
37	3263	3004	6267	82	299	586	885
38	3276	3113	6389	83	223	468	691
39	2984	2930	5914	84	184	449	632
35-39	16470	15351	31821	80-84	1438	2978	4416
40	3029	2871	5900	85 -	543	1407	1950
41	2818	2574	5392				
42	2674	2545	5219				
43	2472	2431	4903				
44	2437	2550	4987				
40-44	13430	12971	26401	Összesen	205837	210656	416493

1980. évi mutatók	Férfi		Nő			Együtt	
	Fő	Nyers ezrl.	Fő	Nyers ezrl.	Tisztított e.	Fő	Nyers ezrl.
Élveszületések száma	3118	15.391	2972	14.317	58.637	6090	14.847
Halálozások száma	2588	12.775	2225	10.718		4813	11.734
Természetes szaporodás	530	2.616	747	3.599		1277	3.113
Tenyleges szaporodás	3443	16.996	3186	15.347		6629	16.161
Átlagos életkor		32.850		35.468			34.174
1000 férfire jutó nő				1023			

KIEMELT KORCSOPORTOK

Korcsoport	Férfi		Nő		Együtt	
	Fő	%	Fő	%	Fő	%
0 - 2	10197	4.95	9660	4.59	19857	4.77
3 - 5	12426	6.04	11467	5.44	23893	5.74
6 - 13	26277	12.77	24378	11.57	50655	12.16
14 - 17	9641	4.68	9122	4.32	18763	4.50
18 - 20	7443	3.62	6961	3.30	14404	3.46
18 - 22	12940	6.29	12455	5.91	25395	6.10
0 - 13	48900	23.76	45505	21.60	94405	22.67
0 - 14	51542	25.04	47857	22.72	99399	23.87
0 - 15	53834	26.15	50108	23.79	103942	24.96
14 - 39	84681	41.14	81119	38.51	165800	39.81
15 - 39	82039	39.86	78767	37.39	160806	38.61
16 - 39	79747	38.74	76516	36.32	156263	37.52
40 - 54	37126	18.04	37662	17.88	74788	17.96
40 - 59	47649	23.15	49915	23.70	97564	23.43
40 - 64	54238	26.35	57798	27.44	112036	26.90
14 - 54	121807	59.18	118781	56.39	240588	57.77
14 - 59	132330	64.29	131034	62.20	263364	63.23
14 - 64	138919	67.49	138917	65.94	277836	66.71
15 - 54	119165	57.89	116429	55.27	235594	56.57
15 - 59	129688	63.01	128682	61.09	258370	62.03
15 - 64	136277	66.21	136565	64.83	272842	65.51
16 - 54	116873	56.78	114178	54.20	231051	55.48
16 - 59	127396	61.89	126431	60.02	253827	60.94
16 - 64	133985	65.09	134314	63.76	268299	64.42
55 - 99	35130	17.07	46370	22.01	81500	19.57
60 - 99	24607	11.95	34117	16.20	58724	14.10
65 - 99	18018	8.75	26234	12.45	44252	10.62
14	2642	1.28	2352	1.12	4994	1.20
Ffi: 14-59; Nő: 14-54;	132330	64.29	118781	56.39	251111	60.29
Ffi: 60; Nő: 55;	1977	0.96	2608	1.24	4585	1.10
Ffi: 60-64; Nő: 55-59;	6589	3.20	12253	5.82	18842	4.52

Bázisév: 1980/II/2. változat

AGGLOMERÁCIÓ EGYÜTT

1982.I.1.

Előreszámított népesség

Korév	Férfi	Nő	Együtt	Korév	Férfi	Nő	Együtt
0	2927	2803	5730	45	2444	2571	5015
1	3129	3004	6133	46	2435	2446	4881
2	3544	3309	6853	47	2423	2540	4963
3	3712	3548	7260	48	2467	2521	4988
4	3916	3720	7636	49	2364	2566	4930
0 - 4	17228	16384	33612	45-49	12133	12644	24777
5	4248	3883	8131	50	2340	2433	4773
6	4370	4032	8402	51	2395	2514	4909
7	4152	3974	8126	52	2409	2421	4830
8	3301	3163	6464	53	2365	2457	4826
9	3357	3026	6383	54	2209	2365	4574
5 - 9	19428	18078	37506	50-54	11722	12190	23912
10	3114	2928	6042	55	2199	2476	4675
11	3195	2980	6175	56	2278	2601	4879
12	3159	2884	6043	57	1914	2301	4215
13	3213	2860	6073	58	2148	2443	4591
14	2865	2668	5533	59	2034	2525	4559
10-14	15546	14320	29866	55-59	10573	12346	22919
15	2645	2355	5000	60	1992	2334	4326
16	2306	2278	4584	61	1937	2418	4355
17	2350	2249	4599	62	1750	2064	3814
18	2471	2445	4916	63	857	1152	2049
19	2396	2166	4562	64	897	1123	2020
15-19	12168	11493	23661	60-64	7473	9091	16564
20	2567	2555	5122	65	965	1090	2055
21	2657	2429	5086	66	1163	1409	2572
22	2736	2748	5484	67	1691	2030	3721
23	2905	2872	5777	68	1539	1899	3438
24	3146	3183	6329	69	1507	1936	3443
20-24	14011	13787	27798	65-69	6865	8364	15229
25	3627	3439	7066	70	1410	1688	3098
26	3957	3995	7952	71	1242	1701	2943
27	4657	4398	9055	72	1091	1603	2694
28	4417	4240	8657	73	1027	1463	2490
29	3852	3666	7518	74	855	1298	2193
25-29	20510	19738	40248	70-74	5665	7753	13418
30	3943	3805	7748	75	787	1303	2090
31	4071	3888	7959	76	677	1087	1764
32	3913	3834	7747	77	651	1026	1677
33	3930	3715	7645	78	556	969	1525
34	3850	3553	7403	79	469	898	1367
30-34	19707	18795	38502	75-79	3140	5283	8423
35	3172	2882	6054	80	424	763	1187
36	3304	2955	6259	81	338	711	1049
37	3678	3386	7064	82	281	599	880
38	3275	3024	6299	83	249	511	760
39	3288	3128	6416	84	184	416	600
35-39	16717	15375	32092	80-84	1476	3000	4476
40	3011	2941	5952	85 -	527	1523	2080
41	3044	2892	5936				
42	2879	2595	5474				
43	2684	2568	5252				
44	2490	2446	4936				
40-44	14068	13442	27510	összesen	208987	213606	422593

1981. évi mutatók	Férfi		Nő			Együtt	
	Fő	Nyers ezrl.	Fő	Nyers ezrl.	Tisztított e.	Fő	Nyers ezrl.
Élvezületések száma	2968	14.411	2830	13.430	55.339	5798	13.915
Halálozások száma	2673	12.979	2290	10.867		4963	11.911
Természetes szaporodás	295	1.432	540	2.563		835	2.004
Tényleges szaporodás	3150	15.295	2950	13.999		6100	14.640
Átlagos életkor		32.969		25.582			34.290
1000 férfire jutó nő			1022				

KIEMELT KORCSOPORTOK

Korcsoport	Férfi		Nő		Együtt	
	Fő	%	Fő	%	Fő	%
0 - 2	9600	4.59	9116	4.27	18716	4.43
3 - 5	11876	5.68	11151	5.22	23027	5.45
6 - 13	27861	13.33	25847	12.10	53708	12.71
14 - 17	10166	4.86	9550	4.47	19716	4.67
18 - 20	7434	3.56	7166	3.35	14600	3.45
18 - 22	12827	6.14	12343	5.78	25170	5.96
0 - 13	49337	23.61	46114	21.59	95451	22.59
0 - 14	52202	24.98	48782	22.84	100984	23.90
0 - 15	54847	26.24	51137	23.94	105984	25.08
14 - 39	85978	41.14	81856	38.32	167834	39.72
15 - 39	83113	39.77	79188	37.07	162301	38.41
15 - 39	80468	38.50	76833	35.97	157301	37.22
40 - 54	37923	18.15	38276	17.92	76199	18.03
40 - 59	48496	23.21	50622	23.70	99118	23.45
40 - 64	55969	26.78	59713	27.95	115682	27.37
14 - 54	123901	59.29	120132	56.24	244033	57.75
14 - 59	134474	64.35	132478	62.02	266952	63.17
14 - 64	141947	67.92	141569	66.28	283516	67.09
15 - 54	121036	57.92	117464	54.99	238500	56.44
15 - 59	131609	62.97	129810	60.77	261419	61.86
15 - 64	139082	66.55	138901	65.03	277983	65.78
16 - 54	118391	56.65	115109	53.89	233500	55.25
16 - 59	128964	61.71	127455	59.67	256419	60.68
16 - 64	136437	65.28	136546	63.92	272983	64.60
55 - 99	35749	17.11	47360	22.17	83109	19.67
60 - 99	25176	12.05	35014	16.39	60190	14.24
65 - 99	17703	8.47	25923	12.14	43626	10.32
14	2865	1.37	2668	1.25	5533	1.31
Ffi:14-59; Nő:14-54;	134474	64.35	120132	56.24	254606	60.25
Ffi: 60 ; Nő: 55 ;	1992	0.95	2476	1.16	4468	1.06
Ffi:60-64; Nő:55-59;	7473	3.58	12346	5.78	19819	4.69

Bázisév: 1980/II/2. változat

AGGLOMERÁCIÓ EGYÜTT

1983. I. 1.

Előreszámított népesség

Korév	Férfi	Nő	Együtt	Korév	Férfi	Nő	Együtt
0	2779	2658	5437	45	2497	2467	4964
1	2980	2863	5843	46	2445	2586	5031
2	3192	3080	6272	47	2433	2467	4900
3	3596	3359	6955	48	2422	2550	4972
4	3755	3608	7363	49	2465	2524	4989
0 - 4	16302	15568	31870	45-49	12262	12594	24856
5	3948	3769	7717	50	2355	2565	4920
6	4276	3934	8210	51	2330	2434	4764
7	4393	4069	8462	52	2383	2519	4902
8	4177	4002	8179	53	2390	2420	4810
9	3324	3179	6503	54	2342	2455	4798
5 - 9	20118	18953	39071	50-54	11801	12393	24194
10	3392	3044	6426	55	2181	2358	4539
11	3132	2942	6074	56	2172	2469	4641
12	3210	2987	6197	57	2252	2589	4841
13	3133	2875	6008	58	1887	2291	4178
14	3185	2854	6039	59	2105	2431	4540
10-14	16042	14702	30744	55-59	10601	12138	22739
15	2857	2672	5529	60	1986	2510	4496
16	2678	2382	5060	61	1951	2319	4270
17	2355	2359	4714	62	1897	2403	4300
18	2414	2341	4755	63	1706	2059	3765
19	2535	2539	5074	64	877	1146	2023
15-19	12839	12293	25132	60-64	8417	10437	18854
20	2450	2213	4663	65	876	1117	1993
21	2620	2604	5224	66	951	1079	2030
22	2724	2479	5203	67	1135	1384	2519
23	2806	2813	5619	68	1640	1991	3631
24	2993	2933	5926	69	1472	1857	3329
20-24	13593	13042	26635	65-69	6074	7428	13502
25	3257	3248	6505	70	1428	1892	3320
26	3754	3492	7256	71	1322	1641	2963
27	4094	4059	8153	72	1162	1641	2803
28	4783	4453	9236	73	1014	1539	2553
29	4500	4270	8770	74	950	1395	2345
25-29	20398	19522	39920	70-74	5876	8108	13984
30	3891	3682	7573	75	820	1235	2055
31	3978	3812	7790	76	722	1247	1969
32	4108	3903	8011	77	623	1029	1652
33	3937	3838	7775	78	597	963	1560
34	3952	3727	7674	79	498	894	1392
30-34	19866	18957	38823	75-79	3260	5368	8628
35	3875	3562	7437	80	413	823	1236
36	3192	2892	6084	81	359	688	1047
37	3314	2977	6291	82	283	621	904
38	3690	3408	7098	83	234	521	755
39	3298	3039	6327	84	205	456	661
35-39	17359	15878	33237	80-84	1454	3109	4603
40	3318	3140	6458	85 -	566	1592	2158
41	3024	2961	5985				
42	3068	2915	5983				
43	2848	2618	5466				
44	2702	2582	5284				
40-44	14960	14216	29176	összesen	211828	216298	428126

1982. évi mutatók	Férfi		Nő			Együtt	
	Pfő	Nyers ezrl.	Pfő	Nyers ezrl.	Tisztított e.	Pfő	Nyers ezrl.
Élvezületések száma	2812	13.453	2680	12.545	51.892	5492	12.994
Halálozások száma	2757	13.190	2353	11.015		5110	12.091
Természetes szaporodás	55	0.263	327	1.530		382	0.903
Tényleges szaporodás	2841	13.592	2592	12.602		5533	13.091
Átlagos életkor		33.114		35.724			34.432
1000 férfire jutó nő			1021				

KIEMELT KORCSOPORTOK

Korcsoport	Férfi		Nő		Együtt	
	Pfő	%	Pfő	%	Pfő	%
0 - 2	8951	4.23	8601	3.98	17552	4.10
3 - 5	11299	5.33	10736	4.96	22035	5.15
6 - 13	29027	13.70	27032	12.50	56059	13.09
14 - 17	11075	5.23	10267	4.75	21342	4.98
18 - 20	7399	3.49	7093	3.28	14492	3.38
18 - 22	12743	6.02	12176	5.63	24919	5.82
0 - 13	49277	23.26	46365	21.44	95646	22.34
0 - 14	52462	24.77	49223	22.76	101685	23.75
0 - 15	55319	26.12	51895	23.99	107214	25.04
14 - 39	87240	41.18	82546	38.16	169786	39.66
15 - 39	84055	39.68	79692	36.84	163747	38.25
16 - 39	81198	38.33	77020	35.61	158218	36.96
40 - 54	39023	18.42	39203	18.12	78226	18.27
40 - 59	49624	23.43	51341	23.74	100965	23.58
40 - 64	58041	27.40	61778	28.56	119819	27.99
14 - 54	126263	59.61	121749	56.29	248012	57.93
14 - 59	136864	64.61	133887	61.90	270751	63.24
14 - 64	145281	68.58	144324	66.72	289605	67.64
15 - 54	123078	58.10	118895	54.97	241973	56.52
15 - 59	133679	63.11	131033	60.58	264712	61.83
15 - 64	142096	67.08	141470	65.41	283566	66.23
16 - 54	120221	56.75	116223	53.73	236444	55.23
16 - 59	130822	61.76	128361	59.34	259183	60.54
16 - 64	139239	65.73	138798	64.17	278037	64.94
55 - 99	36288	17.13	48180	22.27	84468	19.73
60 - 99	25687	12.13	36042	16.66	61729	14.42
65 - 99	17270	8.15	25605	11.84	42875	10.01
14	3185	1.50	2854	1.32	6039	1.41
Ffi:14-59; Nő:14-54;	136864	64.61	121749	56.29	258613	60.41
Ffi: 60 ; Nő: 55 ;	1986	0.94	2358	1.09	4344	1.01
Ffi:60-64; Nő:55-59;	8417	3.97	12138	5.61	20555	4.80

Bázisév: 1980/II/2. változat

AGGLOMERÁCIÓ EGYÜTT

1984.I.1.

Előreszámított népesség

Korév	Férfi	Nő	Együtt	Korév	Férfi	Nő	Együtt
0	2646	2532	5178	45	2708	2604	5312
1	2828	2713	5541	46	2497	2481	4978
2	3039	2934	5973	47	2443	2608	5051
3	3238	3126	6364	48	2431	2475	4906
4	3636	3413	7049	49	2419	2553	4972
0 - 4	15387	14718	30105	45-49	12498	12721	25219
5	3785	3656	7441	50	2452	2523	4975
6	3974	3819	7793	51	2342	2565	4907
7	4301	3971	8272	52	2317	2440	4757
8	4418	4097	8515	53	2361	2518	4879
9	4206	4022	8228	54	2360	2416	4776
5 - 9	20684	19565	40249	50-54	11832	12462	24294
10	3348	3197	6545	55	2312	2447	4759
11	3400	3059	6459	56	2153	2349	4502
12	3146	2950	6096	57	2145	2458	4603
13	3183	2978	6161	58	2219	2575	4794
14	3099	2863	5962	59	1853	2279	4132
10-14	16176	15047	31223	55-59	10682	12108	22790
15	3170	2857	6027	60	2057	2415	4472
16	2889	2703	5592	61	1945	2493	4438
17	2724	2467	5191	62	1911	2305	4216
18	2420	2457	4877	63	1849	2397	4246
19	2476	2425	4901	64	1666	2049	3715
15-19	13679	12909	26588	60-64	9428	11659	21087
20	2590	2590	5180	65	854	1140	1994
21	2498	2254	4752	66	863	1105	1968
22	2684	2657	5341	67	928	1060	1988
23	2792	2535	5327	68	1100	1355	2455
24	2888	2872	5760	69	1568	1947	3515
20-24	13452	12908	26360	65-69	5313	6607	11920
25	3095	2991	6086	70	1391	1812	3203
26	3274	3297	6571	71	1327	1839	3176
27	3890	3548	7438	72	1234	1583	2817
28	4200	4109	8309	73	1078	1574	2652
29	4868	4482	9350	74	937	1467	2404
25-29	19427	18427	37854	70-74	5977	8275	14252
30	4542	4287	8829	75	867	1328	2195
31	3925	3687	7612	76	751	1183	1934
32	4013	3826	7839	77	665	1181	1846
33	4135	3909	8044	78	573	966	1539
34	3960	3846	7806	79	536	888	1424
30-34	20575	19555	40130	75-79	3392	5546	8938
35	3977	3731	7708	80	439	818	1257
36	3899	3574	7473	81	347	742	1089
37	3201	2914	6115	82	299	599	898
38	3325	2997	6322	83	234	538	772
39	3705	3424	7129	84	194	465	659
35-39	18107	16640	34747	80-84	1513	3162	4675
40	3317	3049	6366	85 -	567	1685	2272
41	3331	3161	6492				
42	3046	2983	6029				
43	3079	2941	6020				
44	2867	2634	5501				
40-44	15640	14768	30408	összesen	214349	218762	433111

1983. évi mutatók	Férfi		Nő			Együtt	
	Fő	Nyers ezrl.	Fő	Nyers ezrl.	Tisztított e.	Fő	Nyers ezrl.
Élveszületések száma	2674	12.627	2549	11.787	48.791	5223	12.202
Halálozások száma	2840	13.411	2407	11.130		5247	12.259
Természetes szaporodás	-166	-0.784	142	0.657		-24	-0.057
Tényleges szaporodás	2521	11.905	2464	11.393		4985	11.646
Átlagos életkor		33.281		35.890			34.599
1000 férfire jutó nő			1021				

KIEMELT KORCSOPOTOK

Korcsoport	Férfi		Nő		Együtt	
	Fő	%	Fő	%	Fő	%
0 - 2	8513	3.97	8179	3.74	16692	3.85
3 - 5	10659	4.97	10195	4.66	20854	4.81
6 - 13	29976	13.98	28093	12.84	58069	13.41
14 - 17	11882	5.54	10890	4.98	22772	5.26
18 - 20	7486	3.49	7472	3.42	14958	3.45
18 - 22	12668	5.91	12383	5.66	25051	5.78
0 - 13	49148	22.93	46467	21.24	95615	22.08
0 - 14	52247	24.37	49330	22.55	101577	23.45
0 - 15	55417	25.85	52187	23.86	107604	24.84
14 - 39	88339	41.21	83302	38.08	171641	39.63
15 - 39	85240	39.77	80439	36.77	165679	38.25
16 - 39	82070	38.29	77582	35.46	159652	36.86
40 - 54	39970	18.65	39951	18.26	79921	18.45
40 - 59	50652	23.63	52059	23.80	102711	23.71
40 - 64	60080	28.03	63718	29.13	123798	28.58
14 - 54	128309	59.86	123253	56.34	251562	58.08
14 - 59	138991	64.84	135361	61.88	274352	63.34
14 - 64	148419	69.24	147020	67.21	295439	68.21
15 - 54	125210	58.41	120390	55.03	245600	56.71
15 - 59	135892	63.40	132496	60.57	268388	61.97
15 - 64	145320	67.80	144157	65.90	289477	66.84
16 - 54	122040	56.94	117533	53.73	239573	55.31
16 - 59	132722	61.92	129641	59.26	262363	60.58
16 - 64	142150	66.32	141300	64.59	283450	65.45
55 - 99	36892	17.21	49042	22.42	85934	19.84
60 - 99	26210	12.23	36934	16.88	63144	14.58
65 - 99	16782	7.83	25275	11.55	42057	9.71
14	3099	1.45	2863	1.31	5962	1.38
Ffi:14-59; Nő:14-54;	138991	64.84	123253	56.34	262244	60.55
Ffi: 60 ; Nő: 55 ;	2057	0.96	2447	1.12	4504	1.04
Ffi:60-64; Nő:55-59;	9428	4.40	12108	5.53	21536	4.97

Előreszámított népesség

Korév	Férfi	Nő	Együtt	Korév	Férfi	Nő	Együtt
0	2531	2420	4951	45	2874	2656	5530
1	2694	2584	5278	46	2709	2618	5327
2	2883	2778	5661	47	2495	2502	4997
3	3081	2976	6057	48	2440	2617	5057
4	3273	3175	6448	49	2427	2477	4904
0 - 4	14462	13933	28395	45-49	12945	12870	25815
5	3665	3456	7121	50	2406	2551	4957
6	3810	3703	7513	51	2436	2523	4959
7	3996	3855	7851	52	2324	2571	4895
8	4325	3998	8323	53	2295	2438	4733
9	4447	4115	8562	54	2331	2514	4845
5 - 9	20243	19127	39370	50-54	11792	12597	24389
10	4237	4043	8280	55	2326	2408	4734
11	3367	3212	6579	56	2280	2436	4716
12	3417	3066	6483	57	2125	2337	4462
13	3121	2940	6061	58	2112	2443	4555
14	3150	2966	6116	59	2178	2560	4738
10-14	17292	16227	33519	55-59	11021	12184	23205
15	3077	2864	5941	60	1807	2263	4070
16	3201	2890	6091	61	2012	2397	4409
17	2941	2793	5734	62	1904	2475	4379
18	2786	2568	5354	63	1862	2299	4161
19	2482	2553	5035	64	1803	2385	4188
15-19	14487	13668	28155	60-64	9388	11819	21207
20	2529	2469	4998	65	1622	2040	3662
21	2640	2634	5274	66	841	1129	1970
22	2556	2297	4853	67	841	1086	1927
23	2748	2715	5463	68	900	1038	1938
24	2871	2585	5456	69	1052	1322	2374
20-24	13344	12700	26044	65-69	5256	6615	11871
25	2984	2927	5911	70	1481	1900	3381
26	3203	3034	6237	71	1300	1759	3059
27	3485	3347	6832	72	1245	1771	3016
28	3989	3590	7579	73	1141	1517	2658
29	4272	4135	8407	74	994	1500	2494
25-29	17933	17033	34966	70-74	6161	8447	14608
30	4912	4500	9412	75	855	1397	2252
31	4579	4293	8872	76	792	1273	2065
32	3958	3700	7658	77	691	1121	1812
33	4037	3831	7868	78	611	1108	1719
34	4158	3918	8076	79	515	891	1406
30-34	21644	20242	41886	75-79	3464	5790	9254
35	3984	3855	7839	80	470	814	1284
36	4001	3745	7746	81	369	737	1106
37	3909	3599	7508	82	288	643	931
38	3211	2931	6142	83	248	518	766
39	3337	3011	6348	84	195	483	678
35-39	18442	17141	35583	80-84	1570	3195	4765
40	3740	3437	7177	85 -	591	1769	2360
41	3328	3067	6395				
42	3355	3186	6541				
43	3054	3008	6062				
44	3100	2956	6056				
40-44	16577	15654	32231	összesen	216612	221011	437623

1984. évi mutatók	Férfi		Nő			Együtt	
	Fő	Nyers ezrl.	Fő	Nyers ezrl.	Tisztított e.	Fő	Nyers ezrl.
Élveszületések száma	2554	11.923	2433	11.126	45.979	4987	11.520
Halálozások száma	2921	13.636	2465	11.272		5386	12.442
Természetes szaporodás	-367	-1.713	-32	-0.146		-399	-0.922
Tényleges szaporodás	2263	10.564	2249	10.285		4512	10.423
Átlagos életkor		33.466		36.077			34.784
1000 férfire jutó nő			1020				

KIEMELT KORCSOPORTOK

Korcsoport	Férfi		Nő		Együtt	
	Fő	%	Fő	%	Fő	%
0 - 2	8108	3.74	7782	3.52	15890	3.63
3 - 5	10019	4.63	9607	4.35	19626	4.48
6 - 13	30720	14.18	28932	13.09	59652	13.63
14 - 17	12369	5.71	11513	5.21	23882	5.46
18 - 20	7797	3.60	7590	3.43	15387	3.52
18 - 22	12993	6.00	12521	5.67	25514	5.83
0 - 13	48847	22.55	46321	20.96	95168	21.75
0 - 14	51997	24.00	49287	22.30	101284	23.14
0 - 15	55074	25.43	52151	23.60	107225	24.50
14 - 39	89000	41.09	83750	37.89	172750	39.47
15 - 39	85850	39.63	80784	36.55	166634	38.08
16 - 39	82773	38.21	77920	35.26	160693	36.72
40 - 54	41314	19.07	41121	18.61	82435	18.84
40 - 59	52335	24.16	53305	24.12	105640	24.14
40 - 64	61723	28.49	65124	29.47	126847	28.99
14 - 54	130314	60.16	124871	56.50	255185	58.31
14 - 59	141335	65.25	137055	62.01	278390	63.61
14 - 64	150723	69.58	148874	67.36	299597	68.46
15 - 54	127164	58.71	121905	55.16	249069	56.91
15 - 59	138185	63.79	134089	60.67	272274	62.22
15 - 64	147573	68.13	145908	66.02	293481	67.06
16 - 54	124087	57.29	119041	53.86	243128	55.56
16 - 59	135108	62.37	131225	59.37	266333	60.86
16 - 64	144496	66.71	143044	64.72	287540	65.70
55 - 99	37451	17.29	49815	22.54	87270	19.94
60 - 99	26430	12.20	37635	17.03	64065	14.64
65 - 99	17042	7.87	25816	11.68	42858	9.79
14	3150	1.45	2966	1.34	6116	1.40
Ffi:14-59; Nő:14-54;	141335	65.25	124871	56.50	266206	60.83
Ffi: 60 ; Nő: 55 ;	1807	0.83	2408	1.09	4215	0.96
Ffi:60-64; Nő:55-59;	9388	4.33	12184	5.51	21572	4.93

Előreszámított népesség

Korév	Férfi	Nő	Együtt	Korév	Férfi	Nő	Együtt
0	2427	2321	4748	45	3105	2979	6084
1	2576	2468	5044	46	2873	2670	5543
2	2746	2646	5392	47	2704	2639	5343
3	2921	2817	5738	48	2491	2511	5002
4	3114	3023	6137	49	2434	2620	5054
0 - 4	13784	13275	27059	45-49	13607	13419	27026
5	3299	3216	6515	50	2411	2475	4886
6	3688	3498	7186	51	2391	2550	4941
7	3832	3738	7570	52	2416	2528	4944
8	4020	3881	7901	53	2299	2567	4866
9	4353	4015	8368	54	2261	2432	4693
5 - 9	19192	18348	37540	50-54	11778	12552	24330
10	4477	4135	8612	55	2295	2505	4800
11	4259	4061	8320	56	2293	2397	4690
12	3383	3220	6603	57	2249	2423	4672
13	3389	3057	6446	58	2092	2323	4415
14	3088	2928	6016	59	2072	2429	4501
10-14	18596	17401	35997	55-59	11001	12077	23078
15	3125	2965	6090	60	2123	2541	4664
16	3107	2895	6002	61	1770	2246	4016
17	3258	2986	6244	62	1971	2377	4348
18	3010	2904	5914	63	1855	2469	4324
19	2852	2666	5518	64	1816	2287	4103
15-19	15352	14416	29768	60-64	9535	11920	21455
20	2535	2605	5140	65	1755	2376	4131
21	2575	2508	5083	66	1597	2021	3618
22	2701	2681	5382	67	820	1109	1929
23	2615	2344	4959	68	816	1063	1879
24	2823	2768	5591	69	859	1013	1872
20-24	13249	12906	26155	65-69	5847	7582	13429
25	2963	2633	5596	70	993	1288	2281
26	3086	2969	6055	71	1381	1846	3227
27	3305	3080	6385	72	1209	1691	2900
28	3570	3384	6954	73	1151	1697	2848
29	4056	3611	7667	74	1049	1446	2495
25-29	16980	15677	32657	70-74	5783	7968	13751
30	4308	4153	8461	75	905	1429	2334
31	4950	4508	9458	76	781	1340	2121
32	4615	4309	8924	77	728	1208	1936
33	3980	3705	7685	78	636	1054	1690
34	4058	3840	7898	79	551	1022	1573
30-34	21911	20515	42426	75-79	3601	6053	9654
35	4183	3928	8111	80	451	816	1267
36	4010	3868	7878	81	391	732	1123
37	4010	3772	7782	82	304	637	941
38	3921	3619	7540	83	236	556	792
39	3222	2943	6165	84	205	467	672
35-39	19346	18130	37476	80-84	1587	3208	4795
40	3366	3023	6389	85 -	592	1857	2449
41	3752	3460	7212				
42	3350	3090	6440				
43	3365	3212	6577				
44	3073	3023	6096				
40-44	16906	15808	32714	összesen	218647	223112	441759

1985. évi mutatók	Férfi		Nő			Együtt	
	Fő	Nyers ezrl.	Fő	Nyers ezrl.	Tiszított e.	Fő	Nyers ezrl.
Élveszületések száma	2445	11.298	2331	10.552	43.480	4776	10.921
Halálozások száma	2994	13.834	2506	11.344		5500	12.577
Természetes szaporodás	-549	-2.536	-175	-0.792		-724	-1.656
Tényleges szaporodás	2035	9.403	2101	9.511		4136	9.458
Átlagos életkor		33.667		36.282			34.988
1000 férfire jutó nő			1020				

KIEMELT KORCSOPOTOK

Korcsoport	Férfi		Nő		Együtt	
	Fő	%	Fő	%	Fő	%
0 - 2	7749	3.54	7435	3.33	15184	3.44
3 - 5	9334	4.27	9056	4.06	18390	4.16
6 - 13	31401	14.36	29605	13.27	61006	13.81
14 - 17	12578	5.75	11774	5.28	24352	5.51
18 - 20	8397	3.84	8175	3.66	16572	3.75
18 - 22	13673	6.25	13364	5.99	27037	6.12
0 - 13	48464	22.17	46096	20.66	94560	21.41
0 - 14	51572	23.59	49024	21.97	100596	22.77
0 - 15	54697	25.02	51989	23.30	106686	24.15
14 - 39	89926	41.13	84572	37.91	174498	39.50
15 - 39	86838	39.72	81644	36.59	168482	38.14
16 - 39	83713	38.29	78679	35.26	162392	36.76
40 - 54	42291	19.34	41779	18.73	84070	19.03
40 - 59	53292	24.37	53856	24.14	107148	24.25
40 - 64	62827	28.73	65776	29.48	128603	29.11
14 - 54	132217	60.47	126351	56.63	258568	58.53
14 - 59	143218	65.50	138428	62.04	281646	63.76
14 - 64	152753	69.86	150348	67.39	303101	68.61
15 - 54	129129	59.06	123423	55.32	252552	57.17
15 - 59	140130	64.09	135500	60.73	275630	62.39
15 - 64	149665	68.45	147420	66.07	297085	67.25
16 - 54	126004	57.63	120458	53.99	246462	55.79
16 - 59	137005	62.66	132535	59.40	269540	61.02
16 - 64	146540	67.02	144455	64.75	290995	65.87
55 - 99	37946	17.35	50665	22.71	88611	20.06
60 - 99	26945	12.32	38588	17.30	65533	14.83
65 - 99	17410	7.96	26668	11.95	44078	9.98
14	3088	1.41	2928	1.31	6016	1.36
Ffi:14-59; Nő:14-54;	143218	65.50	126351	56.63	269569	61.02
Ffi: 60 ; Nő: 55 ;	2123	0.97	2505	1.12	4628	1.05
Ffi:60-64; Nő:55-59;	9535	4.36	12077	5.41	21612	4.89

Előreszájitott népesség

Korév	Férfi	Nő	Együtt	Korév	Férfi	Nő	Együtt
0	2377	2270	4647	45	3077	3046	6123
1	2468	2367	4835	46	3104	2993	6097
2	2623	2526	5149	47	2867	2691	5558
3	2782	2683	5465	48	2697	2648	5345
4	2951	2860	5811	49	2483	2512	4995
0 - 4	13201	12706	25907	45-49	14228	13890	28118
5	3137	3060	6197	50	2415	2617	5032
6	3320	3255	6575	51	2391	2476	4867
7	3710	3529	7239	52	2368	2555	4923
8	3855	3764	7619	53	2390	2524	4914
9	4048	3899	7947	54	2264	2559	4823
5 - 9	18070	17507	35577	50-54	11828	12731	24559
10	4383	4035	8418	55	2222	2421	4643
11	4499	4154	8653	56	2261	2492	4753
12	4277	4070	8347	57	2260	2383	4643
13	3354	3211	6565	58	2211	2407	4618
14	3352	3044	6396	59	2051	2308	4359
10-14	19865	18514	38379	55-59	11005	12011	23016
15	3066	2928	5994	60	2018	2410	4428
16	3156	2998	6154	61	2077	2519	4596
17	3167	2992	6159	62	1734	2227	3961
18	3333	3106	6439	63	1920	2368	4288
19	3084	3016	6100	64	1808	2456	4264
15-19	15806	15040	30846	60-64	9557	11980	21537
20	2911	2722	5633	65	1768	2279	4047
21	2582	2650	5232	66	1728	2355	4083
22	2633	2553	5186	67	1558	1985	3543
23	2761	2734	5495	68	796	1085	1881
24	2682	2387	5069	69	779	1035	1814
20-24	13569	13046	26615	65-69	6629	8739	15368
25	2912	2818	5730	70	808	987	1795
26	3061	2671	5732	71	924	1250	2174
27	3181	3013	6194	72	1281	1774	3055
28	3383	3114	6497	73	1115	1618	2733
29	3628	3404	7032	74	1058	1615	2673
25-29	16165	15020	31185	70-74	5186	7244	12430
30	4090	3624	7714	75	955	1378	2333
31	4339	4160	8499	76	823	1372	2195
32	4987	4525	9512	77	720	1271	1991
33	4639	4316	8955	78	672	1136	1808
34	4000	3713	7713	79	574	972	1546
30-34	22055	20338	42393	75-79	3744	6129	9873
35	4081	3851	7932	80	483	938	1421
36	4208	3944	8152	81	374	734	1108
37	4018	3894	7912	82	321	633	954
38	4023	3793	7816	83	249	548	797
39	3934	3632	7566	84	196	503	699
35-39	20264	19114	39378	80-84	1623	3356	4979
40	3249	2954	6203	85 -	601	1918	2519
41	3375	3042	6417				
42	3776	3484	7260				
43	3357	3115	6472				
44	3387	3228	6615				
40-44	17144	15823	32967	Összesen	220540	225106	445646

1986. évi mutatók	Férfi		Nő			Együtt	
	Fő	Nyers ezrl.	Fő	Nyers ezrl.	Tisztított e.	Fő	Nyers ezrl.
Élveszületések száma	2389	10.938	2278	10.216	41.898	4667	10.574
Halálozások száma	3061	14.015	2560	11.481		5621	12.735
Természetes szaporodás	-672	-3.077	-282	-1.265		-954	-2.161
Tényleges szaporodás	1893	8.667	1394	8.943		3287	8.806
Átlagos életkor		33.878		36.493			35.199
1000 férfire jutó nő			1021				

KIEMELT KORCSOPORTOK

Korcsoport	Férfi		Nő		Együtt	
	Fő	Á	Fő	Á	Fő	Á
0 - 2	7468	3.39	7163	3.18	14631	3.28
3 - 5	8870	4.02	8603	3.82	17473	3.92
6 - 13	31446	14.26	29917	13.29	61363	13.77
14 - 17	12741	5.78	11962	5.31	24703	5.54
18 - 20	9328	4.23	8944	3.93	18172	4.08
18 - 22	14543	6.59	14047	6.24	28590	6.42
0 - 13	47784	21.67	45663	20.29	93447	20.97
0 - 14	51136	23.19	48727	21.65	99863	22.41
0 - 15	54202	24.58	51655	22.95	105857	23.75
14 - 39	91211	41.36	85602	38.03	176813	39.68
15 - 39	87859	39.84	82558	36.68	170417	38.24
16 - 39	84793	38.45	79630	35.37	164423	36.90
40 - 54	43200	19.59	42444	18.86	85644	19.22
40 - 59	54205	24.58	54455	24.19	108660	24.38
40 - 64	63762	28.91	66435	29.51	130197	29.22
14 - 54	134411	60.95	128046	56.98	262457	58.89
14 - 59	145416	65.94	140057	62.22	285473	64.06
14 - 64	154973	70.27	152037	67.54	307010	68.89
15 - 54	131059	59.43	125002	55.53	256061	57.46
15 - 59	142064	64.42	137012	60.87	279076	62.62
15 - 64	151621	68.75	148993	66.19	300614	67.46
16 - 54	127993	58.04	122074	54.23	250067	56.11
16 - 59	138998	63.03	134065	59.57	273063	61.28
16 - 64	148555	67.36	146065	64.89	294620	65.11
55 - 99	38345	17.39	51377	22.82	89722	20.13
60 - 99	27340	12.40	39366	17.49	66706	14.97
65 - 99	17783	8.06	27386	12.17	45169	10.14
14	2352	1.52	3044	1.35	6396	1.44
Ffi:14-59; Nő:14-54;	145416	65.94	128046	56.88	273462	61.36
Ffi:60; Nő:55;	2018	0.92	2421	1.08	4439	1.00
Ffi:60-64; Nő:55-59;	9557	4.33	12011	5.34	21568	4.84

Korév	Férfi	Nő	Együtt	Korév	Férfi	Nő	Együtt
0	2463	2357	4820	45	3391	3251	6642
1	2415	2311	4726	46	3073	3059	6132
2	2508	2418	4926	47	3097	3013	6110
3	2655	2559	5214	48	2857	2698	5555
4	2808	2720	5528	49	2686	2650	5336
0 - 4	12849	12365	25214	45-49	15104	14671	29775
5	2971	2892	5863	50	2461	2509	4970
6	3155	3093	6248	51	2392	2617	5009
7	3337	3282	6619	52	2366	2480	4846
8	3729	3551	7280	53	2338	2549	4887
9	3878	3781	7659	54	2352	2515	4867
5 - 9	17070	16599	33669	50-54	11909	12670	24579
10	4075	3916	7991	55	2224	2547	4771
11	4402	4050	8452	56	2185	2407	4592
12	4515	4162	8677	57	2228	2476	4704
13	4243	4057	8300	58	2221	2365	4586
14	3319	3198	6517	59	2165	2391	4556
10-14	20554	19383	39937	55-59	11023	12186	23209
15	3329	3040	6369	60	1995	2287	4282
16	3093	2958	6051	61	1973	2386	4359
17	3211	3087	6298	62	2035	2495	4530
18	3239	3101	6340	63	1688	2218	3906
19	3408	3216	6624	64	1871	2353	4224
15-19	16280	15402	31682	60-64	9562	11739	21301
20	3144	3074	6218	65	1757	2446	4203
21	2962	2766	5728	66	1739	2255	3994
22	2637	2694	5331	67	1682	2311	3993
23	2686	2597	5283	68	1510	1940	3450
24	2821	2778	5599	69	759	1056	1815
20-24	14250	13909	28159	65-69	7447	10008	17455
25	2752	2426	5178	70	734	1007	1741
26	3000	2854	5854	71	750	957	1707
27	3146	2706	5852	72	856	1199	2055
28	3249	3042	6290	73	1180	1696	2876
29	3432	3129	6561	74	1021	1540	2561
25-29	15578	14157	29735	70-74	4541	6399	10940
30	3655	3413	7068	75	961	1540	2501
31	4118	3630	7748	76	869	1323	2192
32	4367	4174	8541	77	756	1302	2058
33	5008	4530	9538	78	664	1194	1858
34	4658	4324	8982	79	606	1049	1655
30-34	21806	20071	41877	75-79	3856	6408	10264
35	4019	3722	7741	80	502	891	1393
36	4102	3864	7966	81	399	843	1242
37	4215	3970	8185	82	306	630	936
38	4029	3913	7942	83	263	544	807
39	4034	3805	7839	84	207	495	702
35-39	20399	19274	39673	80-84	1677	3403	5080
40	3964	3642	7606	85 -	597	1998	2595
41	3254	2970	6224				
42	3391	3062	6453				
43	3782	3510	7292				
44	3375	3128	6503				
40-44	17766	16312	34078	Összesen	222268	226954	449222

1987. évi mutatók	Férfi		Nő			Együtt	
	Fő	Nyers ezrl.	Fő	Nyers ezrl.	Tisztított e.	Fő	Nyers ezrl.
Élveszületések száma	2479	11.259	2363	10.509	42.938	4842	10.880
Halálozások száma	3104	14.098	2610	11.608		5714	12.840
Természetes szaporodás	-625	-2.839	-247	-1.099		-872	-1.960
Tényleges szaporodás	1728	7.848	1848	8.219		3576	8.036
Átlagos életkor		34.080		36.693			35.400
1000 férfire jutó nő			1021				

KIEMELT KORCSOPORTOK

Korcsoport	Férfi		Nő		Együtt	
	Fő	%	Fő	%	Fő	%
0 - 2	7386	3.32	7086	3.12	14472	3.22
3 - 5	8434	3.79	8171	3.60	16605	3.70
6 - 13	31334	14.10	29892	13.17	61226	13.63
14 - 17	12952	5.83	12283	5.41	25235	5.62
18 - 20	9791	4.41	9391	4.14	19182	4.27
18 - 22	15390	6.92	14851	6.54	30241	6.73
0 - 13	47154	21.21	45145	19.89	92303	20.55
0 - 14	50473	22.71	48347	21.30	98820	22.00
0 - 15	53802	24.21	51387	22.64	105189	23.42
14 - 39	91632	41.23	86011	37.90	177643	39.54
15 - 39	88313	39.73	82813	36.49	171126	38.09
16 - 39	84984	38.23	79773	35.15	164757	36.68
40 - 54	44779	20.15	43653	19.23	88432	19.69
40 - 59	55802	25.11	55839	24.60	111641	24.85
40 - 64	65364	29.41	67578	29.78	132942	29.59
14 - 54	136411	61.37	129664	57.13	266075	59.23
14 - 59	147434	66.33	141850	62.50	289284	64.40
14 - 64	156996	70.63	153589	67.67	310585	69.14
15 - 54	133092	59.88	126466	55.72	259558	57.78
15 - 59	144115	64.84	138652	61.09	282767	62.95
15 - 64	153677	69.14	150391	66.26	304068	67.69
16 - 54	129763	58.38	123426	54.38	253189	56.36
16 - 59	140786	63.34	135612	59.75	276398	61.53
16 - 64	150348	67.64	147351	64.93	297699	66.27
55 - 99	38703	17.41	52141	22.97	90844	20.22
60 - 99	27680	12.45	39955	17.60	67635	15.06
65 - 99	18118	8.15	28216	12.43	46334	10.31
14	3319	1.49	3198	1.41	6517	1.45
Pfi:14-59; Nő:14-54;	147434	66.33	129664	57.13	277098	61.68
Pfi: 60 ; Nő: 55 ;	1995	0.90	2547	1.12	4542	1.01
Pfi:60-64; Nő:55-59;	9562	4.30	12186	5.37	21748	4.84

Előreszámított népesség

Korév	Férfi	Nő	Együtt	Korév	Férfi	Nő	Együtt
0	2555	2444	4999	45	3377	3147	6524
1	2497	2395	4892	46	3383	3265	6648
2	2451	2357	4808	47	3062	3078	6140
3	2535	2446	4981	48	3084	3017	6101
4	2677	2592	5269	49	2842	2697	5539
0 - 4	12715	12234	24949	45-49	15748	15264	30952
5	2825	2748	5573	50	2658	2645	5303
6	2936	2921	5907	51	2435	2507	4942
7	3170	3116	6286	52	2361	2619	4980
8	3353	3301	6654	53	2333	2474	4807
9	3789	3564	7313	54	2296	2527	4833
5 - 9	16083	15650	31733	50-54	12083	12782	24865
10	3901	3796	7697	55	2309	2501	4810
11	4093	3931	8024	56	2185	2531	4716
12	4417	4056	8473	57	2148	2389	4537
13	4478	4150	8628	58	2185	2456	4641
14	4199	4041	8240	59	2174	2347	4521
10-14	21098	19974	41062	55-59	11001	12224	23225
15	3794	3193	6487	60	2104	2367	4471
16	3357	3069	6426	61	1949	2265	4214
17	3143	3042	6185	62	1931	2362	4293
18	3278	3197	6465	63	1981	2482	4463
19	3308	3203	6511	64	1643	2203	3846
15-19	16380	15694	32074	60-64	9608	11679	21287
20	3468	3273	6741	65	1814	2341	4155
21	3195	3120	6315	66	1726	2420	4146
22	3019	2809	5828	67	1694	2213	3907
23	2697	2739	5426	68	1629	2257	3886
24	2739	2635	5374	69	1439	1869	3328
20-24	15108	14576	29684	65-69	8302	11120	19422
25	2885	2817	5702	70	714	1028	1742
26	2873	2454	5277	71	681	977	1658
27	3075	2887	5962	72	694	917	1611
28	3207	2730	5937	73	788	1145	1933
29	3291	3055	6346	74	1080	1612	2692
25-29	15281	13943	29224	70-74	3957	5679	9636
30	3454	3136	6590	75	925	1468	2393
31	3676	3417	7093	76	872	1480	2352
32	4141	3640	7781	77	795	1254	2053
33	4383	4179	8562	78	696	1222	1918
34	5025	4533	9563	79	600	1101	1701
30-34	20679	18910	39589	75-79	3892	6525	10417
35	4676	4333	9009	80	530	961	1491
36	4036	3733	7769	81	413	802	1215
37	4106	3887	7993	82	326	724	1050
38	4224	3987	8211	83	250	540	790
39	4037	3922	7959	84	217	492	709
35-39	21079	19862	40941	80-84	1736	3519	5255
40	4060	3812	7872	85 -	601	2053	2654
41	3959	3659	7627				
42	3267	2988	6255				
43	3394	3083	6477				
44	2901	3574	7325				
40-44	18490	17066	35556	összesen	223831	228694	452525

1988. évi mutatók	Férfi		Nő			Együtt	
	Fő	Nyers ezrl.	Fő	Nyers ezrl.	Tisztított e.	Fő	Nyers ezrl.
Élvezületések száma	2571	11.593	2452	10.821	43.964	5023	11.203
Halálozások száma	3161	14.253	2659	11.734		5820	12.980
Természetes szaporodás	-590	-2.660	-207	-0.913		-797	-1.777
Tényleges szaporodás	1563	7.048	1740	7.679		3303	7.367
Átlagos életkor		34.271		36.881			35.590
1000 férfire jutó nő			1022				

KIEMELT KORCSOPOTOK

Korcsopott	Férfi		Nő		Együtt	
	Fő	%	Fő	%	Fő	%
0 - 2	7503	3.35	7196	3.15	14699	3.25
3 - 5	8037	3.59	7766	3.40	15823	3.50
6 - 13	30147	13.47	28835	12.61	58982	13.03
14 - 17	13993	6.25	13345	5.84	27338	6.04
18 - 20	10054	4.49	9663	4.23	19717	4.36
18 - 22	16268	7.27	15592	6.82	31860	7.04
0 - 13	45687	20.41	43817	19.16	89504	19.78
0 - 14	49886	22.29	47858	20.93	97744	21.60
0 - 15	53180	23.76	51051	22.32	104231	23.03
14 - 39	92726	41.43	87026	38.05	179752	39.72
15 - 39	88527	39.55	82985	36.29	171512	37.90
16 - 39	85223	38.08	79792	34.89	165025	36.47
40 - 54	46321	20.69	45052	19.70	91373	20.19
40 - 59	57322	25.61	57276	25.04	114598	25.32
40 - 64	66930	29.90	68955	30.15	135885	30.03
14 - 54	139047	62.12	132078	57.75	271125	59.91
14 - 59	150048	67.04	144302	63.10	294350	65.05
14 - 64	159656	71.33	155981	68.21	315637	69.75
15 - 54	134848	60.25	128037	55.99	262885	58.09
15 - 59	145849	65.16	140261	61.33	286110	63.23
15 - 64	155457	69.45	151940	66.44	307397	67.93
16 - 54	131554	58.77	124844	54.59	256398	56.66
16 - 59	142555	63.69	137068	59.94	279623	61.79
16 - 64	152163	67.98	148747	65.04	300910	66.50
55 - 99	39097	17.47	52795	23.09	91896	20.31
60 - 99	28096	12.55	40575	17.74	68671	15.18
65 - 99	18468	8.26	28896	12.64	47384	10.47
14	4199	1.88	4041	1.77	8240	1.82
Féi:14-59; Nő:14-54;	150048	67.04	132078	57.75	282126	62.34
Féi: 60 ; Nő: 55 ;	2104	0.94	2501	1.09	4605	1.02
Féi:60-64; Nő:55-59;	9608	4.29	12224	5.35	21832	4.82

Előreszámított népesség

Korév	Férfi	Nő	Együtt.	Korév	Férfi	Nő	Együtt.
0	2656	2538	5194	45	3800	3542	7342
1	2588	2479	5067	46	3366	3157	6523
2	2531	2438	4969	47	3368	3283	6651
3	2475	2382	4857	48	3045	3080	6125
4	2554	2474	5028	49	3063	3014	6077
0 - 4	12804	12311	25115	45-49	16642	16076	32718
5	2692	2615	5307	50	2809	2691	5500
6	2838	2773	5611	51	2627	2641	5268
7	2998	2941	5939	52	2401	2508	4909
8	3183	3132	6315	53	2326	2610	4936
9	3370	3313	6683	54	2290	2461	4751
5 - 9	15081	14774	29855	50-54	12453	12911	25364
10	3768	3576	7344	55	2251	2522	4773
11	3916	3809	7725	56	2266	2484	4750
12	4105	3937	8042	57	2149	2510	4659
13	4386	4047	8433	58	2106	2367	4473
14	4431	4136	8567	59	2137	2437	4574
10-14	20606	19505	40111	55-59	10909	12320	23229
15	4169	4026	8195	60	2112	2322	4434
16	3317	3221	6538	61	2055	2341	4396
17	3408	3148	6556	62	1906	2239	4145
18	3203	3135	6338	63	1876	2347	4223
19	3343	3283	6626	64	1928	2463	4391
15-19	17440	16813	34253	60-64	9877	11712	21589
20	3361	3257	6618	65	1592	2192	3784
21	3518	3318	6836	66	1780	2315	4095
22	3252	3165	6417	67	1678	2373	4051
23	3072	2853	5925	68	1640	2160	3800
24	2738	2777	5515	69	1551	2194	3745
20-24	15941	15370	31311	65-69	8241	11234	19475
25	2794	2669	5463	70	1350	1836	3186
26	2949	2846	5795	71	661	996	1657
27	2885	2480	5365	72	630	935	1565
28	3129	2910	6039	73	640	875	1515
29	3245	2738	5983	74	719	1087	1806
25-29	15002	13643	28645	70-74	4000	5729	9729
30	3309	3062	6371	75	977	1536	2513
31	3471	3138	6609	76	837	1410	2247
32	3693	3424	7117	77	800	1404	2204
33	4153	3642	7795	78	735	1177	1912
34	4395	4186	8581	79	628	1127	1755
30-34	19021	17452	36473	75-79	3977	6654	10631
35	5041	4546	9587	80	522	1008	1530
36	4691	4346	9037	81	434	863	1297
37	4038	3753	7791	82	336	685	1021
38	4111	3901	8012	83	266	619	885
39	4230	3996	8226	84	208	487	695
35-39	22111	20542	42653	80-84	1766	3662	5428
40	4061	3927	7988	85 -	612	2097	2709
41	4062	3827	7889				
42	3981	3678	7659				
43	3268	3006	6274				
44	3406	3095	6501				
40-44	18778	17533	36311	összesen	225261	230338	455599

1989. évi mutatók	Férfi		Nő			Együtt	
	Fő	Nyers ezrl.	Fő	Nyers ezrl.	Tisztított e.	Fő	Nyers ezrl.
éveszületések száma	2672	11.970	2547	11.159	45.118	5219	11.560
Halálozások száma	3217	14.412	2709	11.869		5926	13.126
Természetes szaporodás	-545	-2.442	-162	-0.710		-707	-1.566
Tényleges szaporodás	1430	6.406	1544	7.203		3074	6.809
Átlagos életkor		34.447		37.054			35.765
1000 férfire jutó nő			1023				

KIPMELT KORCSOPORTOK

Korcsoport	Férfi		Nő		Együtt	
	Fő	%	Fő	%	Fő	%
0 - 2	7775	3.45	7455	3.24	15230	3.34
3 - 5	7721	3.43	7471	3.24	15192	3.33
6 - 13	28564	12.68	27528	11.95	56092	12.31
14 - 17	15325	6.80	14531	6.31	29856	6.55
18 - 20	9967	4.40	9675	4.20	19642	4.30
18 - 22	16677	7.40	16158	7.01	32835	7.21
0 - 13	44060	19.56	42454	18.43	86514	18.99
0 - 14	48491	21.53	46590	20.23	95081	20.87
0 - 15	52660	23.38	50616	21.97	103276	22.67
14 - 39	93946	41.71	87956	38.19	181902	39.93
15 - 39	89515	39.74	83820	36.39	173335	38.05
16 - 39	85346	37.89	79794	34.64	165140	36.25
40 - 54	47873	21.25	46520	20.20	94393	20.72
40 - 59	58782	26.10	58840	25.55	117622	25.82
40 - 64	68659	30.48	70552	30.63	139211	30.56
14 - 54	141819	62.96	134476	58.38	276295	60.64
14 - 59	152728	67.80	146796	63.73	299524	65.74
14 - 64	162605	72.19	158508	68.82	321113	70.48
15 - 54	137388	60.99	130340	56.59	267728	58.76
15 - 59	148297	65.83	142660	61.94	290957	63.86
15 - 64	158174	70.22	154372	67.02	312546	68.60
16 - 54	133219	59.14	126314	54.84	259533	56.97
16 - 59	144128	63.98	138634	60.19	282762	62.06
16 - 64	154005	68.37	150346	65.27	304351	66.80
55 - 99	39382	17.48	53408	23.19	92790	20.37
60 - 99	28473	12.64	41088	17.84	69561	15.27
65 - 99	18596	8.26	29376	12.75	47972	10.53
14	4431	1.97	4136	1.80	8567	1.88
Ffi:14-59; Nő:14-54;	152728	67.80	134476	58.38	287204	63.04
Ffi: 60 ; Nő: 55 ;	2112	0.94	2522	1.09	4634	1.02
Ffi:60-64; Nő:55-59;	9877	4.38	12320	5.35	22197	4.87

Előreszámitott népesség

Korév	Férfi	Nő	Együtt	Korév	Férfi	Nő	Együtt
0	2772	2650	5422	45	3404	3109	6513
1	2686	2571	5257	46	3786	3551	7337
2	2618	2519	5137	47	3349	3171	6520
3	2552	2462	5014	48	3346	3284	6630
4	2492	2407	4899	49	3023	3076	6099
0 - 4	13120	12609	25729	45-49	16908	16191	33099
5	2567	2494	5061	50	3023	3006	6029
6	2704	2636	5340	51	2773	2686	5459
7	2847	2790	5637	52	2586	2640	5226
8	3009	2955	5964	53	2362	2498	4860
9	3198	3142	6340	54	2280	2594	4874
5 - 9	14325	14017	28342	50-54	13024	13424	26448
10	3386	3324	6710	55	2244	2444	4688
11	3781	3586	7367	56	2206	2502	4708
12	3929	3815	7744	57	2226	2463	4689
13	4077	3928	8005	58	2106	2486	4592
14	4346	4034	8380	59	2057	2348	4405
10-14	19519	18687	38206	55-59	10839	12243	23082
15	4397	4117	8514	60	2073	2409	4482
16	4195	4056	8251	61	2063	2294	4357
17	3364	3295	6659	62	2010	2311	4321
18	3468	3236	6704	63	1851	2224	4075
19	3258	3222	6480	64	1824	2326	4150
15-19	18682	17926	36608	60-64	9821	11564	21385
20	3391	3332	6723	65	1866	2448	4314
21	3406	3298	6704	66	1560	2166	3726
22	3574	3359	6933	67	1729	2267	3996
23	3305	3211	6516	68	1623	2314	3937
24	3131	2890	6021	69	1561	2098	3659
20-24	16807	16090	32897	65-69	8339	11293	19632
25	2791	2810	5601	70	1454	2131	3585
26	2850	2694	5544	71	1249	1777	3026
27	3005	2872	5877	72	611	953	1564
28	2928	2497	5425	73	579	890	1469
29	3161	2918	6079	74	584	830	1414
25-29	14735	13791	28526	70-74	4477	6581	11058
30	3261	2742	6003	75	650	1036	1686
31	3323	3064	6387	76	882	1474	2356
32	3485	3144	6629	77	767	1337	2104
33	3702	3426	7128	78	737	1317	2054
34	4164	3645	7809	79	662	1085	1747
30-34	17935	16021	33956	75-79	3698	6249	9947
35	4406	4192	8598	80	546	1031	1577
36	5054	4555	9609	81	426	905	1331
37	4699	4366	9065	82	354	735	1089
38	4041	3762	7803	83	274	583	857
39	4115	3907	8022	84	220	559	779
35-39	22305	20782	43087	80-84	1820	3813	5633
40	4251	4001	8252	85 -	611	2129	2740
41	4058	3939	7997				
42	4071	3844	7915				
43	3977	3699	7676				
44	3278	3017	6295				
40-44	19635	18500	38135	Összesen	226600	231910	458510

1990. évi mutatók	Férfi		Nő			Együtt	
	Fő	Nyers ezrl.	Fő	Nyers ezrl.	Tisztított e.	Fő	Nyers ezrl.
Élveszületések száma	2792	12.434	2661	11.580	46.287	5453	12.002
Halálozások száma	3290	14.652	2759	12.006		6049	13.314
Természetes szaporodás	-498	-2.218	-98	-0.426		-596	-1.312
Tényleges szaporodás	1339	5.963	1572	6.841		2911	6.407
Átlagos életkor		34.603		37.208			35.921
1000 férfire jutó nő				1023			

KIEMELT KORCSOPORTOK

Korcsoport	Férfi		Nő		Együtt	
	Fő	%	Fő	%	Fő	%
0 - 2	8076	3.56	7740	3.34	15816	3.45
3 - 5	7611	3.36	7363	3.17	14974	3.27
6 - 13	26931	11.88	26176	11.29	53107	11.58
14 - 17	16302	7.19	15502	6.68	31804	6.94
18 - 20	10117	4.46	9790	4.22	19907	4.34
18 - 22	17097	7.55	16447	7.09	33544	7.32
0 - 13	42618	18.81	41279	17.80	83897	18.30
0 - 14	46964	20.73	45313	19.54	92277	20.13
0 - 15	51361	22.67	49430	21.31	100791	21.98
14 - 39	94810	41.84	88644	38.22	183454	40.01
15 - 39	90464	39.92	84610	36.48	175074	38.18
16 - 39	86067	37.98	80493	34.71	166560	36.33
40 - 54	49567	21.87	48115	20.75	97682	21.30
40 - 59	60406	26.66	60358	26.03	120764	26.34
40 - 64	70227	30.99	71922	31.01	142149	31.00
14 - 54	144377	63.71	136759	58.97	281136	61.32
14 - 59	155216	68.50	149002	64.25	304218	66.35
14 - 64	165037	72.83	160566	69.24	325603	71.01
15 - 54	140031	61.80	132725	57.23	272756	59.49
15 - 59	150870	66.58	144968	62.51	295838	64.52
15 - 64	160691	70.91	156532	67.50	317223	69.19
16 - 54	135634	59.86	128606	55.46	264242	57.63
16 - 59	146473	64.64	140851	60.74	287324	62.66
16 - 64	156294	68.97	152415	65.72	308709	67.33
55 - 99	39605	17.48	53872	23.23	93477	20.39
60 - 99	28766	12.69	41629	17.95	70395	15.35
65 - 99	18945	8.36	30065	12.96	49010	10.69
14	4346	1.92	4034	1.74	8380	1.83
Ffi:14-59; Nő:14-54;	155216	68.50	136759	58.97	291975	63.68
Ffi:60; Nő:55;	2073	0.91	2444	1.05	4517	0.99
Ffi:60-64; Nő:55-59;	9821	4.33	12243	5.28	22064	4.81

Előreszámított népesség

Korév	Férfi	Nő	Együtt	Korév	Férfi	Nő	Együtt
0	3569	3411	6980	45	4229	4060	8289
1	3428	3279	6707	46	4028	3993	8021
2	3282	3150	6432	47	4016	3893	7909
3	3132	3010	6142	48	3896	3730	7626
4	2997	2888	5885	49	3179	3033	6212
0 - 4	16408	15738	32146	45-49	19348	18709	38057
5	2870	2777	5647	50	3253	3102	6355
6	2768	2682	5450	51	3584	3531	7115
7	2678	2606	5284	52	3138	3138	6276
8	2599	2538	5137	53	3104	3235	6339
9	2532	2466	4998	54	2769	3014	5783
5 - 9	13447	13069	26516	50-54	15848	16020	31868
10	2606	2544	5150	55	2753	2938	5691
11	2743	2679	5422	56	2566	2606	5112
12	2886	2824	5710	57	2330	2539	4869
13	3033	2977	6010	58	2123	2388	4511
14	3195	3147	6342	59	2039	2476	4515
10-14	14463	14171	28634	55-59	11751	12947	24698
15	3346	3314	6660	60	1992	2320	4312
16	3739	3580	7319	61	1954	2361	4315
17	3911	3853	7764	62	1966	2314	4280
18	4128	4052	8180	63	1843	2340	4183
19	4495	4256	8751	64	1790	2211	4001
15-19	19619	19055	38674	60-64	9545	11546	21091
20	4635	4427	9062	65	1802	2282	4084
21	4458	4400	8858	66	1794	2172	3966
22	3581	3562	7143	67	1731	2175	3906
23	3689	3467	7156	68	1590	2052	3642
24	3471	3402	6873	69	1531	2105	3636
20-24	19834	19258	39092	65-69	8448	10786	19234
25	3635	3515	7150	70	1521	2162	3683
26	3682	3471	7153	71	1203	1878	3081
27	3878	3522	7400	72	1266	1913	3179
28	3587	3346	6933	73	1130	1908	3038
29	3373	2984	6357	74	1037	1691	2728
25-29	18155	16838	34993	70-74	6157	9552	15709
30	2951	2877	5828	75	933	1689	2622
31	2962	2739	5701	76	780	1398	2178
32	3088	2898	5986	77	380	745	1125
33	2985	2510	5495	78	358	686	1044
34	3200	2928	6128	79	360	621	981
30-34	15186	13952	29138	75-79	2811	5139	7950
35	3292	2753	6045	80	387	746	1133
36	3345	3076	6421	81	471	991	1462
37	3493	3164	6657	82	365	806	1171
38	3707	3446	7153	83	306	716	1022
39	4162	3666	7828	84	252	576	828
35-39	17999	16105	34104	80-84	1781	3835	5616
40	4405	4219	8624	85 -	665	2469	3134
41	5038	4581	9619				
42	4682	4395	9077				
43	4033	3795	7828				
44	4115	3950	8065				
40-44	22273	20940	43213	összesen	233738	240129	473867

1995. évi mutatók	Férfi		Nő			Együtt	
	Fő	Nyers ezrl.	Fő	Nyers ezrl.	Tisztított e.	Fő	Nyers ezrl.
Élveszületések száma	3601	15.577	3433	14.453	56.553	7034	15.007
Balálózások száma	3541	15.318	2979	12.541		6520	13.911
Természetes szaporodás	60	0.259	454	1.912		514	1.096
Tényleges szaporodás	1564	6.766	1783	7.506		3347	7.141
Átlagos életkor		34.993		37.605			36.317
1000 férfire jutó nő			1027				

KIEMELT KORCSOPORTOK

Korcsoport	Férfi		Nő		Együtt	
	Fő	%	Fő	%	Fő	%
0 - 2	10279	4.40	9840	4.10	20119	4.25
3 - 5	8999	3.85	8675	3.61	17674	3.73
6 - 13	21845	9.35	21316	8.88	43161	9.11
14 - 17	14191	6.07	13894	5.79	28085	5.93
18 - 20	13258	5.67	12735	5.30	25993	5.49
18 - 22	21297	9.11	20697	8.62	41994	8.86
0 - 13	41123	17.59	39831	16.59	80954	17.08
0 - 14	44318	18.96	42978	17.90	87296	18.42
0 - 15	47664	20.39	46292	19.28	93956	19.83
14 - 39	93988	40.21	88355	36.79	182343	38.48
15 - 39	90753	38.84	85208	35.48	176001	37.14
16 - 39	87447	37.41	81894	34.10	169341	35.74
40 - 54	57469	24.59	55669	23.18	113138	23.88
40 - 59	69220	29.61	68616	28.57	137836	29.09
40 - 64	78765	33.70	80162	33.38	158927	33.54
14 - 54	151457	64.80	144024	59.98	295481	62.36
14 - 59	163208	69.83	156971	65.37	320179	67.57
14 - 64	172753	73.91	168517	70.18	341270	72.02
15 - 54	148262	63.43	140877	58.67	289139	61.02
15 - 59	160013	68.46	153824	64.06	313837	66.23
15 - 64	169558	72.54	165370	68.87	334928	70.68
16 - 54	144916	62.00	137563	57.29	282479	59.61
16 - 59	156667	67.03	150510	62.68	307177	64.82
16 - 64	166212	71.11	162056	67.49	328268	69.27
55 - 99	41158	17.61	56274	23.43	97432	20.56
60 - 99	29407	12.58	43327	18.04	72734	15.35
65 - 99	19862	8.50	31781	13.23	51643	10.90
14	3195	1.37	3147	1.31	6342	1.34
Ffi:14-59; Nő:14-54;	163208	69.83	144024	59.98	307232	64.84
Ffi: 60 ; Nő: 55 ;	1992	0.85	2938	1.22	4930	1.04
Ffi:60-64; Nő:55-59;	9545	4.08	12947	5.39	22492	4.75

Előreszánított népesség

Korév	Férfi	Nő	Együtt.	Korév	Férfi	Nő	Együtt.
0	3797	3631	7428	45	4345	4257	8602
1	3847	3682	7529	46	4965	4619	9584
2	3873	3718	7591	47	4588	4431	9019
3	3862	3711	7573	48	3929	3807	7736
4	3819	3678	7497	49	3972	3952	7924
0 - 4	19198	18420	37618	45-49	21799	21066	42865
5	3669	3541	7210	50	4027	4037	8064
6	3509	3394	6903	51	3795	3958	7753
7	3341	3240	6581	52	3737	3846	7583
8	3178	3087	6265	53	3596	3663	7259
9	3035	2942	5977	54	2901	2967	5868
5 - 9	16732	16204	32936	50-54	18056	18471	36527
10	2903	2819	5722	55	2944	3018	5962
11	2799	2712	5511	56	3222	3409	6631
12	2706	2628	5334	57	2814	3004	5818
13	2612	2549	5161	58	2772	3078	5850
14	2526	2469	4995	59	2464	2864	5328
10-14	13546	13177	26723	55-59	14216	15373	29589
15	2586	2538	5124	60	2430	2776	5206
16	2722	2677	5399	61	2210	2450	4660
17	2878	2857	5735	62	2050	2373	4423
18	3064	3067	6131	63	1854	2236	4090
19	3283	3298	6581	64	1767	2315	4082
15-19	14533	14437	28970	60-64	10311	12150	22461
20	3478	3508	6986	65	1720	2184	3904
21	3911	3810	7721	66	1689	2223	3912
22	4100	4082	8182	67	1686	2167	3853
23	4324	4267	8591	68	1568	2157	3722
24	4722	4449	9171	69	1492	1993	3485
20-24	20535	20116	40651	65-69	8155	10721	18876
25	4905	4626	9531	70	1456	2008	3464
26	4752	4594	9346	71	1366	1874	3242
27	3840	3707	7547	72	1255	1824	3079
28	3957	3590	7547	73	1100	1684	2784
29	3697	3494	7191	74	1013	1691	2704
25-29	21151	20011	41162	70-74	6192	9081	15273
30	3823	3577	7400	75	973	1705	2678
31	3819	3515	7334	76	750	1470	2220
32	3973	3545	7518	77	781	1489	2270
33	3637	3353	6990	78	695	1464	2159
34	3400	2991	6391	79	631	1262	1893
30-34	18652	16981	35633	75-79	3830	7390	11220
35	2964	2884	5848	80	546	1207	1753
36	2966	2743	5709	81	415	936	1351
37	3082	2905	5987	82	178	443	621
38	2975	2515	5490	83	150	372	522
39	3181	2930	6111	84	136	328	464
35-39	15168	13977	29145	80-84	1425	3286	4711
40	3272	2748	6020	85 -	643	2571	3214
41	3315	3073	6388				
42	3463	3162	6625				
43	3671	3457	7128				
44	4127	3687	7814				
40-44	17848	16127	33975	összesen	241990	249559	491549

2000. évi mutatók	Férfi		Nő			Együtt	
	Fő	Nyers ezrl.	Fő	Nyers ezrl.	Tisztított e.	Fő	Nyers ezrl.
Élveszületések száma	3836	16.030	3657	14.816	60.431	7493	15.414
Halálozások száma	3685	15.399	3066	12.422		6751	13.887
Természetes szaporodás	151	0.631	591	2.394		742	1.527
Tényleges szaporodás	1594	6.661	1832	7.422		3426	7.048
Átlagos életkor		35.041		37.687			36.384
1000 férfire jutó nő			1031				

KIEMELT KORCSOPORTOK

Korcsoport	Férfi		Nő		Együtt	
	Fő	%	Fő	%	Fő	%
0 - 2	11517	4.76	11031	4.42	22548	4.59
3 - 5	11350	4.69	10930	4.38	22280	4.53
6 - 13	24083	9.95	23371	9.36	47454	9.65
14 - 17	10712	4.43	10541	4.22	21253	4.32
18 - 20	9825	4.06	9873	3.96	19698	4.01
18 - 22	17836	7.37	17765	7.12	35601	7.24
0 - 13	46950	19.40	45332	18.16	92282	18.77
0 - 14	49476	20.45	47801	19.15	97277	19.79
0 - 15	52062	21.51	50339	20.17	102401	20.83
14 - 39	92565	38.25	87991	35.26	180556	36.73
15 - 39	90039	37.21	85522	34.27	175561	35.72
16 - 39	87453	36.14	82984	33.25	170437	34.67
40 - 54	57703	23.85	55664	22.30	113367	23.06
40 - 59	71919	29.72	71037	28.47	142956	29.08
40 - 64	82230	33.98	83187	33.33	165417	33.65
14 - 54	150268	62.10	143655	57.56	293923	59.80
14 - 59	164484	67.97	159028	63.72	323512	65.81
14 - 64	174795	72.23	171178	68.59	345973	70.38
15 - 54	147742	61.05	141186	56.57	288928	58.78
15 - 59	161958	66.93	156559	62.73	318517	64.80
15 - 64	172769	71.19	168709	67.60	340978	69.37
16 - 54	145156	59.98	138648	55.56	283804	57.74
16 - 59	159372	65.86	154021	61.72	313393	63.76
16 - 64	169683	70.12	166171	66.59	335854	68.33
55 - 99	44772	18.50	60572	24.27	105344	21.43
60 - 99	30556	12.63	45199	18.11	75755	15.41
65 - 99	20245	8.37	33049	13.24	53294	10.84
14	2526	1.04	2469	0.99	4995	1.02
Ffi:14-59; Nő:14-54;	164484	67.97	143655	57.56	308139	62.69
Ffi: 60 ; Nő: 55 ;	2430	1.00	3018	1.21	5448	1.11
Ffi:60-64; Nő:55-59;	10311	4.26	15373	6.16	25684	5.23

AGGLOMERÁCIÓ VÁROSAI

Bázisév: 1980/II/2. változat

Agglomeráció városai
Előreszámított népesség

1981. I. 1.

Korév	Férfi	Nő	Együtt	Korév	Férfi	Nő	Együtt
0	781	751	1532	45	559	550	1109
1	934	794	1728	46	557	543	1100
2	967	954	1921	47	581	567	1148
3	989	985	1974	48	569	571	1140
4	1084	954	2038	49	498	516	1014
0 - 4	4755	4438	9193	45-49	2764	2747	5511
5	1120	998	2118	50	575	550	1125
6	1086	1008	2094	51	548	510	1058
7	806	769	1575	52	525	511	1036
8	877	760	1637	53	499	487	986
9	755	692	1447	54	495	547	1042
5 - 9	4644	4227	8871	50-54	2642	2605	5247
10	770	698	1468	55	511	520	1031
11	735	694	1429	56	434	516	950
12	717	665	1382	57	465	513	978
13	662	629	1291	58	454	565	1019
14	639	576	1215	59	473	528	1001
10-14	3523	3262	6785	55-59	2337	2642	4979
15	526	500	1026	60	409	558	967
16	514	474	988	61	391	454	845
17	580	507	1087	62	206	253	459
18	546	476	1022	63	219	225	444
19	598	579	1177	64	222	234	456
15-19	2764	2536	5300	60-64	1447	1724	3171
20	633	536	1169	65	251	313	564
21	661	648	1309	66	390	459	849
22	730	683	1413	67	348	436	784
23	801	767	1568	68	338	455	793
24	970	850	1820	69	312	387	699
20-24	3795	3484	7279	65-69	1639	2050	3689
25	946	1038	1984	70	292	398	690
26	1170	1085	2255	71	261	385	646
27	1066	1085	2151	72	254	363	617
28	973	935	1908	73	221	294	515
29	1020	991	2011	74	187	299	486
25-29	5175	5134	10309	70-74	1215	1739	2954
30	1058	1027	2085	75	185	275	460
31	968	922	1890	76	138	231	369
32	966	926	1892	77	141	231	372
33	944	877	1821	78	113	215	328
34	845	767	1612	79	121	197	318
30-34	4781	4519	9300	75-79	698	1149	1847
35	840	772	1612	80	98	185	283
36	957	862	1819	81	82	153	241
37	821	734	1555	82	71	115	186
38	801	790	1591	83	62	94	156
39	699	693	1392	84	50	108	158
35-39	4118	3851	7969	80-84	369	655	1024
40	754	718	1472	85 -	110	326	436
41	683	630	1313				
42	627	615	1242				
43	655	579	1234				
44	573	568	1141				
40-44	3292	3110	6402	Összesen	50068	50198	100266

1980. évi mutatók	Férfi		Nő			Együtt	
	Fő	Nyers ezrl.	Fő	Nyers ezrl.	Tisztított e.	Fő	Nyers ezrl.
Élveszületések száma	783	15.975	747	15.188	60.839	1530	15.581
Halálozások száma	576	11.752	505	10.268		1081	11.008
Természetes szaporodás	207	4.223	242	4.920		449	4.573
Tényleges szaporodás	1327	27.074	1279	26.005		2606	26.538
Átlagos életkor		31.995		34.497			33.247
1000 férfire jutó nő			1003				

KIEMELT KORCSOPOTOK

Korcsoport	Férfi		Nő		Együtt	
	Fő	%	Fő	%	Fő	%
0 - 2	2682	5.36	2499	4.98	5181	5.17
3 - 5	3193	6.38	2937	5.85	6130	6.11
6 - 13	6408	12.80	5915	11.78	12323	12.29
14 - 17	2259	4.51	2057	4.10	4316	4.30
18 - 20	1777	3.55	1591	3.17	3368	3.36
18 - 22	3168	6.33	2922	5.82	6090	6.07
0 - 13	12283	24.53	11351	22.61	23634	23.57
0 - 14	12922	25.81	11927	23.76	24849	24.78
0 - 15	13448	26.86	12427	24.76	25875	25.81
14 - 39	21272	42.49	20100	40.04	41372	41.26
15 - 39	20633	41.21	19524	38.89	40157	40.05
16 - 39	20107	40.16	19024	37.90	39131	39.03
40 - 54	8698	17.37	8462	16.86	17160	17.11
40 - 59	11035	22.04	11104	22.12	22139	22.08
40 - 64	12482	24.93	12828	25.55	25310	25.24
14 - 54	29970	59.86	28562	56.90	58532	58.38
14 - 59	32307	64.53	31204	62.16	63511	63.34
14 - 64	33754	67.42	32928	65.60	66682	66.51
15 - 54	29331	58.58	27986	55.75	57317	57.16
15 - 59	31668	63.25	30628	61.01	62296	62.13
15 - 64	33115	66.14	32352	64.45	65467	65.29
16 - 54	28805	57.53	27486	54.76	56291	56.14
16 - 59	31142	62.20	30128	60.02	61270	61.11
16 - 64	32589	65.09	31852	63.45	64441	64.27
55 - 99	7815	15.61	10285	20.49	18100	18.05
60 - 99	5478	10.94	7643	15.23	13121	13.09
65 - 99	4031	8.05	5919	11.79	9950	9.92
14	639	1.28	576	1.15	1215	1.21
Pfi:14-59; Nő:14-54;	32307	64.53	28562	56.90	60869	60.71
Pfi: 60 ; Nő: 55 ;	409	0.82	520	1.04	929	0.93
Pfi:60-64; Nő:55-59;	1447	2.89	2642	5.26	4089	4.08

Korév	Férfi	Nő	Együtt	Korév	Férfi	Nő	Együtt
0	745	715	1460	45	578	575	1153
1	804	781	1585	46	561	557	1118
2	959	832	1791	47	559	553	1112
3	995	978	1973	48	589	571	1160
4	1011	1012	2023	49	572	576	1148
0 - 4	4514	4318	8832	45-49	2859	2832	5691
5	1108	972	2080	50	500	516	1016
6	1133	1023	2156	51	571	552	1123
7	1098	1026	2124	52	546	512	1058
8	819	778	1597	53	521	514	1035
9	889	768	1657	54	499	489	988
5 - 9	5047	4567	9614	50-54	2637	2583	5220
10	762	700	1462	55	496	545	1041
11	774	707	1481	56	515	521	1036
12	743	701	1444	57	435	518	953
13	718	662	1380	58	461	519	980
14	663	625	1288	59	447	569	1016
10-14	3660	3395	7055	55-59	2354	2672	5026
15	649	571	1220	60	462	532	994
16	543	508	1051	61	405	556	961
17	537	488	1025	62	388	453	841
18	601	536	1137	63	204	253	457
19	565	509	1074	64	216	227	443
15-19	2895	2612	5507	60-64	1675	2021	3696
20	614	616	1230	65	221	237	458
21	659	563	1222	66	252	313	565
22	687	673	1360	67	387	456	843
23	759	716	1475	68	343	433	776
24	835	797	1632	69	325	449	774
20-24	3554	3365	6919	65-69	1528	1888	3416
25	1023	870	1893	70	293	383	676
26	1005	1053	2058	71	273	391	664
27	1233	1104	2337	72	247	376	623
28	1109	1106	2215	73	242	352	594
29	1003	949	1952	74	205	281	486
25-29	5373	5082	10455	70-74	1260	1783	3043
30	1042	1009	2051	75	166	286	452
31	1073	1041	2114	76	161	264	425
32	979	935	1914	77	125	221	346
33	979	931	1910	78	129	218	347
34	961	884	1845	79	103	198	301
30-34	5034	4800	9834	75-79	684	1187	1871
35	855	775	1630	80	105	174	279
36	850	782	1632	81	83	160	243
37	960	879	1839	82	72	129	201
38	830	754	1584	83	59	100	159
39	804	810	1614	84	53	81	134
35-39	4299	4000	8299	80-84	372	644	1016
40	706	712	1418	85 -	119	359	478
41	757	732	1489				
42	688	642	1330				
43	634	621	1255				
44	665	585	1250				
40-44	3450	3292	6742	összesen	51314	51400	102714

1981. évi mutatók	Férfi		Nő			Együtt	
	Fő	Nyers ezrl.	Fő	Nyers ezrl.	Tisztított e.	Fő	Nyers ezrl.
Élveszülések száma	747	14.845	712	14.115	56.871	1459	14.480
Halálozások száma	599	11.904	520	10.309		1119	11.106
Természetes szaporodás	148	2.941	192	3.806		340	3.374
Tényleges szaporodás	1246	24.762	1202	23.830		2448	24.295
Átlagos életkor		32,080		34,570			33,326
1000 férfire jutó nő			1002				

KIEMELT KORCSOPOFTOK

Korcsoport	Férfi		Nő		Együtt	
	Fő	%	Fő	%	Fő	%
0 - 2	2508	4.89	2328	4.53	4836	4.71
3 - 5	3114	6.07	2962	5.76	6076	5.92
6 - 13	6936	13.52	6365	12.38	13301	12.95
14 - 17	2392	4.66	2192	4.26	4584	4.46
18 - 20	1780	3.47	1661	3.23	3441	3.35
18 - 22	3126	6.09	2897	5.64	6023	5.86
0 - 13	12558	24.47	11655	22.68	24213	23.57
0 - 14	13221	25.76	12280	23.89	25501	24.83
0 - 15	13870	27.03	12851	25.00	26721	26.01
14 - 39	21818	42.52	20484	39.85	42302	41.18
15 - 39	21155	41.23	19859	38.64	41014	39.93
16 - 39	20506	39.96	19288	37.53	39794	38.74
40 - 54	8946	17.43	8707	16.94	17653	17.19
40 - 59	11300	22.02	11375	22.14	22675	22.08
40 - 64	12975	25.29	13400	26.07	26375	25.68
14 - 54	30764	59.95	29191	56.79	59955	58.37
14 - 59	33118	64.54	31863	61.99	64981	63.26
14 - 64	34753	67.80	33884	65.92	68637	66.86
15 - 54	30101	58.66	28566	55.58	58667	57.12
15 - 59	32455	63.25	31238	60.77	63693	62.01
15 - 64	34150	66.51	33259	64.71	67389	65.61
16 - 54	29452	57.40	27995	54.46	57447	55.93
16 - 59	31806	61.98	30667	59.66	62473	60.82
16 - 64	33481	65.25	32686	63.60	66169	64.42
55 - 99	7952	15.57	10554	20.53	18546	18.06
60 - 99	5638	10.99	7882	15.33	13520	13.16
65 - 99	3963	7.72	5861	11.40	9824	9.56
14	663	1.29	625	1.22	1288	1.25
Ffi:14-59; Nő:14-54;	33118	64.54	29191	56.79	62309	60.66
Ffi: 60 ; Nő: 55 ;	462	0.90	545	1.06	1007	0.98
Ffi:60-64; Nő:55-59;	1675	3.26	2672	5.20	4347	4.23

Bázisév: 1980/II/2. változat

Agglomeráció városai
Előreszámított népesség

1983.I.1.

Korév	Férfi	Nő	Együtt	Korév	Férfi	Nő	Együtt
0	704	677	1381	45	670	592	1262
1	765	743	1508	46	579	582	1161
2	824	817	1641	47	563	566	1129
3	985	853	1838	48	566	557	1123
4	1016	1004	2020	49	592	576	1168
0 - 4	4294	4094	8388	45-49	2970	2873	5843
5	1033	1030	2063	50	573	576	1149
6	1120	996	2116	51	496	519	1015
7	1145	1040	2185	52	567	554	1121
8	1114	1037	2151	53	542	514	1056
9	829	786	1615	54	521	516	1037
5 - 9	5241	4889	10130	50-54	2699	2679	5378
10	898	777	1675	55	500	487	987
11	767	709	1476	56	499	546	1045
12	782	714	1496	57	517	522	1039
13	742	698	1440	58	431	523	954
14	720	657	1377	59	453	522	975
10-14	3909	3555	7464	55-59	2400	2600	5000
15	673	619	1292	60	436	572	1008
16	670	580	1250	61	457	529	986
17	568	522	1090	62	402	554	956
18	556	516	1072	63	384	453	837
19	620	573	1193	64	202	254	456
15-19	3087	2810	5897	60-64	1881	2362	4243
20	580	539	1119	65	214	229	443
21	638	644	1282	66	223	238	461
22	684	583	1267	67	250	311	561
23	713	704	1417	68	381	453	834
24	790	743	1533	69	330	428	758
20-24	3405	3213	6618	65-69	1398	1659	3057
25	878	815	1693	70	304	444	748
26	1084	882	1966	71	273	375	648
27	1057	1071	2128	72	259	381	640
28	1280	1125	2405	73	236	364	600
29	1143	1123	2266	74	223	335	558
25-29	5442	5016	10458	70-74	1295	1899	3194
30	1024	966	1990	75	182	268	450
31	1057	1023	2080	76	145	274	419
32	1085	1055	2140	77	145	252	397
33	991	939	1930	78	115	208	323
34	996	939	1935	79	118	201	319
30-34	5153	4922	10075	75-79	705	1203	1908
35	972	894	1866	80	91	175	266
36	864	784	1648	81	88	152	240
37	853	797	1650	82	68	135	203
38	969	902	1871	83	60	112	172
39	834	774	1608	84	51	85	137
35-39	4492	4151	8643	80-84	358	660	1018
40	813	830	1643	85 -	128	366	494
41	708	725	1433				
42	764	745	1509				
43	696	648	1344				
44	644	627	1271				
40-44	3625	3575	7200	Összesen	52482	52526	105008

1982. évi mutatók	Férfi		Nő			Együtt	
	Fő	Nyers ezrl.	Fő	Nyers ezrl.	Tisztított e.	Fő	Nyers ezrl.
Élveszületések száma	707	13.716	674	13.056	52.610	1381	13.386
Halálozások száma	621	12.047	539	10.441		1160	11.244
Természetes szaporodás	86	1.669	135	2.615		221	2.142
Tényleges szaporodás	1168	22.659	1126	21.811		2294	22.235
Átlagos életkor		32.212		34.683			33.448
1000 férfire jutó nő				1001			

KIEMELT KORCSOPORTOK

Korcsoport	Férfi		Nő		Együtt	
	Fő	%	Fő	%	Fő	%
0 - 2	2293	4.37	2237	4.26	4530	4.31
3 - 5	3034	5.78	2887	5.50	5921	5.64
6 - 13	7397	14.09	6757	12.86	14154	13.48
14 - 17	2631	5.01	2378	4.53	5009	4.77
18 - 20	1756	3.35	1628	3.10	3384	3.22
18 - 22	3078	5.86	2855	5.44	5933	5.65
0 - 13	12724	24.24	11881	22.62	24605	23.43
0 - 14	13444	25.62	12538	23.87	25982	24.74
0 - 15	14117	26.90	13157	25.05	27274	25.97
14 - 39	22299	42.49	20769	39.54	43068	41.01
15 - 39	21579	41.12	20112	38.29	41691	39.70
16 - 39	20906	39.83	19493	37.11	40399	38.47
40 - 54	9294	17.71	9127	17.38	18421	17.54
40 - 59	11654	22.28	11727	22.33	23381	22.30
40 - 64	13575	25.87	14089	26.82	27664	26.34
14 - 54	31593	60.20	29856	56.92	61449	58.56
14 - 59	33953	64.77	32496	61.87	66449	63.32
14 - 64	35874	68.35	34858	66.36	70732	67.36
15 - 54	30873	58.83	29236	55.67	60112	57.25
15 - 59	33273	63.40	31835	60.62	65112	62.01
15 - 64	35154	66.98	34201	65.11	69355	66.05
16 - 54	30200	57.54	28620	54.49	58820	56.01
16 - 59	32600	62.12	31220	59.44	63820	60.78
16 - 64	34481	65.70	33582	63.93	68063	64.82
55 - 99	8165	15.56	10745	20.46	18914	18.01
60 - 99	5765	10.98	8149	15.51	13914	13.25
65 - 99	3884	7.40	5787	11.02	9671	9.21
14	720	1.37	657	1.25	1377	1.31
Pfi:14-59; Nő:14-54;	33953	64.77	29896	56.92	63849	60.84
Pfi: 60 ; Nő: 55 ;	436	0.83	487	0.93	923	0.88
Pfi:60-64; Nő:55-59;	1881	3.58	2600	4.95	4481	4.27

Előreszámított népesség

Korév	Férfi	Nő	Együtt	Korév	Férfi	Nő	Együtt
0	670	644	1314	45	649	634	1283
1	722	702	1424	46	671	599	1270
2	784	776	1560	47	581	591	1172
3	846	836	1682	48	570	569	1139
4	1005	874	1879	49	568	562	1130
0 - 4	4027	3832	7859	45-49	3039	2955	5994
5	1037	1022	2059	50	592	576	1168
6	1044	1055	2099	51	568	579	1147
7	1133	1013	2146	52	493	521	1014
8	1161	1051	2212	53	562	557	1119
9	1128	1048	2176	54	541	515	1056
5 - 9	5503	5189	10692	50-54	2756	2748	5504
10	836	795	1631	55	522	514	1036
11	903	787	1690	56	503	487	990
12	774	716	1490	57	500	547	1047
13	780	711	1491	58	512	527	1039
14	744	691	1435	59	424	526	950
10-14	4037	3700	7737	55-59	2461	2601	5062
15	730	650	1380	60	441	524	965
16	694	628	1322	61	431	568	999
17	696	597	1293	62	454	527	981
18	588	553	1141	63	396	553	949
19	574	549	1123	64	379	456	835
15-19	3282	2977	6259	60-64	2101	2628	4729
20	635	606	1241	65	200	256	456
21	602	562	1164	66	215	229	444
22	661	666	1327	67	221	236	457
23	709	608	1317	68	246	308	554
24	741	729	1470	69	366	449	815
20-24	3348	3171	6519	65-69	1248	1478	2726
25	830	759	1589	70	308	422	730
26	928	826	1754	71	283	435	718
27	1136	897	2033	72	259	367	626
28	1095	1091	2186	73	247	369	616
29	1315	1142	2457	74	217	346	563
25-29	5304	4715	10019	70-74	1314	1939	3253
30	1165	1142	2307	75	195	320	515
31	1038	978	2016	76	158	256	414
32	1069	1036	2105	77	131	262	393
33	1099	1060	2159	78	133	237	370
34	1009	947	1956	79	106	191	297
30-34	5380	5163	10543	75-79	723	1266	1989
35	1007	949	1956	80	104	177	281
36	983	905	1888	81	75	153	228
37	867	800	1667	82	72	127	199
38	861	818	1679	83	56	116	172
39	972	925	1897	84	53	96	149
35-39	4690	4397	9087	80-84	360	669	1029
40	842	792	1634	85 -	133	378	511
41	815	845	1660				
42	714	738	1452				
43	773	752	1525				
44	707	655	1362				
40-44	3851	3782	7633	Összesen	53557	53588	107145

1983. évi mutatók	Férfi		Nő			Együtt	
	Fő	Nyers ezrl.	Fő	Nyers ezrl.	Tisztított e.	Fő	Nyers ezrl.
Élveszületések száma	673	12.774	641	12.155	48.988	1314	12.464
Halálozások száma	641	12.167	554	10.505		1195	11.336
Természetes szaporodás	32	0.607	87	1.650		119	1.128
Tényleges szaporodás	1075	20.404	1062	20.138		2137	20.271
Átlagos életkor		32.372		34.833			33.603
1000 férfire jutó nő			1001				

KIEMELT KORCSOPORTOK

korcsoport	Férfi		Nő		Együtt	
	Fő	%	Fő	%	Fő	%
0 - 2	2176	4.06	2122	3.96	4298	4.01
3 - 5	2888	5.39	2732	5.10	5620	5.25
6 - 13	7759	14.49	7176	13.39	14935	13.94
14 - 17	2864	5.35	2566	4.79	5430	5.07
18 - 20	1797	3.36	1708	3.19	3505	3.27
18 - 22	3060	5.71	2936	5.48	5996	5.60
0 - 13	12823	23.94	12030	22.45	24853	23.20
0 - 14	13567	25.33	12721	23.74	26288	24.53
0 - 15	14297	26.69	13371	24.95	27668	25.82
14 - 39	22748	42.47	21114	39.40	43862	40.94
15 - 39	22004	41.09	20423	38.11	42427	39.60
16 - 39	21274	39.72	19773	36.90	41047	38.31
40 - 54	9646	18.01	9485	17.70	19131	17.86
40 - 59	12107	22.61	12086	22.55	24193	22.58
40 - 64	14208	26.53	14714	27.46	28922	26.99
14 - 54	32394	60.49	30599	57.10	62993	58.79
14 - 59	34855	65.08	33200	61.95	68055	63.52
14 - 64	36956	69.00	35828	66.86	72784	67.93
15 - 54	31650	59.10	29908	55.81	61558	57.45
15 - 59	34111	63.69	32509	60.66	66620	62.18
15 - 64	36212	67.61	35137	65.57	71349	66.59
16 - 54	30920	57.73	29258	54.60	60178	56.16
16 - 59	33381	62.33	31859	59.45	65240	60.89
16 - 64	35482	66.25	34487	64.36	69969	65.30
55 - 99	8340	15.57	10959	20.45	19299	18.01
60 - 99	5879	10.98	8358	15.60	14237	13.29
65 - 99	3778	7.05	5730	10.69	9508	8.87
14	744	1.39	691	1.29	1435	1.34
Ffi:14-59; Nő:14-54;	34855	65.08	30599	57.10	65454	61.09
Ffi: 60 ; Nő: 55 ;	441	0.82	514	0.96	955	0.89
Ffi:60-64; Nő:55-59;	2101	3.92	2601	4.85	4702	4.39

Bázisév: 1980/II/2. változat

Agglomeráció városai
Előreszámitott népesség

1985. I. f.

Korév	Férfi	Nő	Együtt	Korév	Férfi	Nő	Együtt
0	641	616	1257	45	713	663	1376
1	688	668	1356	46	650	641	1291
2	740	732	1472	47	673	608	1281
3	804	794	1598	48	587	595	1182
4	863	856	1719	49	572	574	1146
0 - 4	3736	3666	7402	45-49	3195	3081	6276
5	1026	889	1915	50	568	562	1130
6	1048	1045	2093	51	586	579	1165
7	1055	1073	2128	52	563	582	1145
8	1149	1024	2173	53	489	523	1012
9	1175	1061	2236	54	562	558	1120
5 - 9	5453	5092	10545	50-54	2768	2804	5572
10	1138	1059	2197	55	542	513	1055
11	841	805	1646	56	525	513	1038
12	912	794	1706	57	504	487	991
13	773	713	1486	58	495	551	1046
14	782	705	1487	59	503	530	1033
10-14	4446	4076	8522	55-59	2569	2594	5163
15	754	682	1436	60	413	528	941
16	751	660	1411	61	435	520	955
17	722	644	1366	62	427	565	992
18	717	630	1347	63	447	526	973
19	606	591	1197	64	391	556	947
15-19	3550	3207	6757	60-64	2113	2695	4808
20	588	579	1167	65	375	461	836
21	658	632	1290	66	201	257	458
22	623	580	1203	67	212	229	441
23	685	693	1378	68	218	234	452
24	736	628	1364	69	236	304	540
20-24	3290	3112	6402	65-69	1242	1485	2727
25	777	743	1520	70	342	443	785
26	875	768	1643	71	286	412	698
27	972	839	1811	72	267	424	691
28	1176	913	2089	73	246	355	601
29	1124	1107	2231	74	227	351	578
25-29	4924	4370	9294	70-74	1368	1985	3353
30	1338	1162	2500	75	190	330	520
31	1180	1157	2337	76	168	306	474
32	1049	990	2039	77	142	245	387
33	1082	1041	2123	78	120	246	366
34	1119	1069	2188	79	122	218	340
30-34	5768	5419	11187	75-79	742	1345	2087
35	1020	957	1977	80	93	168	261
36	1019	961	1980	81	87	155	242
37	986	923	1909	82	61	127	188
38	875	820	1695	83	60	109	169
39	863	839	1702	84	51	100	151
35-39	4763	4500	9263	80-84	352	659	1011
40	983	947	1930	85 -	137	398	535
41	844	805	1649				
42	822	860	1682				
43	722	745	1467				
44	785	758	1543				
40-44	4156	4115	8271	összesen	54572	54603	109175

1984. évi mutatók	Férfi		Nő			Együtt	
	Fő	Nyers ezrl.	Fő	Nyers ezrl.	Tisztított e.	Fő	Nyers ezrl.
Élveszülések száma	644	11.983	613	11.397	45.839	1257	11.690
Balázások száma	661	12.299	566	10.523		1227	11.411
Természetes szaporodás	-17	-0.316	47	0.874		30	0.279
Tényleges szaporodás	1015	18.886	1015	18.871		2030	18.878
Átlagos életkor		32.557		35.016			33.787
1000 férfire jutó nő			1001				

KIEMELT KORCSOPORTOK

Korcsoport	Férfi		Nő		Együtt	
	Fő	%	Fő	%	Fő	%
0 - 2	2069	3.79	2016	3.69	4085	3.74
3 - 5	2693	4.93	2539	4.65	5232	4.79
6 - 13	8091	14.83	7574	13.87	15665	14.35
14 - 17	3009	5.51	2691	4.93	5700	5.22
18 - 20	1911	3.50	1800	3.30	3711	3.40
18 - 22	3192	5.85	3012	5.52	6204	5.68
0 - 13	12853	23.55	12129	22.21	24982	22.88
0 - 14	13635	24.99	12834	23.50	26469	24.24
0 - 15	14389	26.37	13516	24.75	27905	25.56
14 - 39	23077	42.29	21313	39.03	44390	40.66
15 - 39	22295	40.85	20608	37.74	42903	39.30
16 - 39	21541	39.47	19926	36.49	41467	37.98
40 - 54	10119	18.54	10000	18.31	20119	18.43
40 - 59	12688	23.25	12594	23.06	25282	23.16
40 - 64	14801	27.12	15289	28.00	30090	27.56
14 - 54	33196	60.83	31313	57.35	64509	59.09
14 - 59	35765	65.54	33907	62.10	69672	63.82
14 - 64	37878	69.41	36602	67.03	74480	68.22
15 - 54	32414	59.40	30608	56.06	63022	57.73
15 - 59	34983	64.10	33202	60.81	68185	62.45
15 - 64	37096	67.98	35897	65.74	72993	66.86
16 - 54	31660	58.02	29926	54.81	61586	56.41
16 - 59	34229	62.72	32520	59.56	66749	61.14
16 - 64	36342	66.59	35215	64.49	71557	65.54
55 - 99	8523	15.62	11161	20.44	19684	18.03
60 - 99	5954	10.91	8567	15.69	14521	13.30
65 - 99	3841	7.04	5872	10.75	9713	8.90
14	782	1.43	705	1.29	1487	1.36
Pfi:14-59; Nő:14-54;	35765	65.54	31313	57.35	67078	61.44
Pfi: 60 ; Nő: 55 ;	413	0.76	513	0.94	926	0.85
Pfi:60-64; Nő:55-59;	2113	3.87	2594	4.75	4707	4.31

Bázisév: 1980/II/2. változat

Agglomeráció városai

1986. I. 1.

Előreszámított népesség

Korév	Férfi	Nő	Együtt	Korév	Férfi	Nő	Együtt
0	612	591	1203	45	790	766	1556
1	658	638	1296	46	714	671	1385
2	704	697	1401	47	651	651	1302
3	758	748	1506	48	679	612	1291
4	820	813	1633	49	588	601	1189
0 - 4	3552	3487	7039	45-49	3422	3301	6723
5	881	871	1752	50	570	574	1144
6	1036	909	1945	51	562	564	1126
7	1059	1062	2121	52	581	581	1162
8	1071	1084	2155	53	557	583	1140
9	1162	1033	2195	54	488	524	1012
5 - 9	5209	4959	10168	50-54	2758	2826	5584
10	1185	1071	2256	55	562	556	1118
11	1144	1072	2216	56	545	513	1058
12	850	812	1662	57	526	513	1039
13	910	791	1701	58	499	490	989
14	775	706	1481	59	487	554	1041
10-14	4864	4452	9316	55-59	2619	2626	5245
15	793	694	1487	60	490	532	1022
16	777	691	1468	61	408	523	931
17	782	677	1459	62	432	515	947
18	743	680	1423	63	421	564	985
19	737	671	1408	64	441	529	970
15-19	3832	3413	7245	60-64	2192	2663	4855
20	620	625	1245	65	387	563	950
21	608	602	1210	66	377	463	840
22	681	651	1332	67	199	257	456
23	644	602	1246	68	209	227	436
24	710	715	1425	69	208	232	440
20-24	3263	3195	6458	65-69	1380	1742	3122
25	770	640	1410	70	220	299	519
26	819	752	1571	71	316	434	750
27	915	780	1695	72	270	401	671
28	1004	853	1857	73	254	411	665
29	1205	925	2130	74	224	337	561
25-29	4713	3950	8663	70-74	1284	1882	3166
30	1143	1126	2269	75	197	334	531
31	1354	1177	2531	76	163	315	478
32	1191	1172	2363	77	150	294	444
33	1061	995	2056	78	130	231	361
34	1100	1050	2150	79	111	226	337
30-34	5849	5520	11369	75-79	751	1400	2151
35	1131	1079	2210	80	106	192	298
36	1033	968	2001	81	76	146	222
37	1022	980	2002	82	70	128	198
38	995	947	1942	83	50	109	159
39	877	840	1717	84	54	94	148
35-39	5058	4814	9872	80-84	356	669	1025
40	872	859	1731	85 -	138	422	560
41	985	963	1948				
42	850	819	1669				
43	832	867	1699				
44	732	751	1483				
40-44	4271	4259	8530	összesen	55511	55580	111091

1985. évi mutatók	Férfi		Nő			Együtt	
	Fő	Nyers ezrl.	Fő	Nyers ezrl.	Tisztított e.	Fő	Nyers ezrl.
Élvezületek száma	616	11.254	588	10.731	42.896	1204	10.992
Balázások száma	675	12.332	575	10.493		1250	11.412
Természetes szaporodás	-59	-1.078	13	0.238		-46	-0.420
Tényleges szaporodás	939	17.155	977	17.830		1916	17.493
Átlagos életkor		32.767		35.230			33.999
1000 férfire jutó nő			1001				

KIEMELT KORCSOPORTOK

Korcsoport	Férfi		Nő		Együtt	
	Fő	%	Fő	%	Fő	%
0 - 2	1974	3.56	1926	3.47	3900	3.51
3 - 5	2459	4.43	2432	4.38	4891	4.40
6 - 13	8417	15.16	7834	14.09	16251	14.63
14 - 17	3127	5.63	2768	4.98	5895	5.31
18 - 20	2100	3.78	1976	3.56	4076	3.67
18 - 22	3389	6.11	3229	5.81	6618	5.96
0 - 13	12850	23.15	12192	21.94	25042	22.54
0 - 14	13625	24.54	12898	23.21	26523	23.88
0 - 15	14418	25.97	13592	24.45	28010	25.21
14 - 39	23490	42.32	21598	38.86	45088	40.59
15 - 39	22715	40.92	20892	37.59	43607	39.25
16 - 39	21922	39.49	20198	36.34	42120	37.91
40 - 54	10451	18.83	10386	18.69	20837	18.76
40 - 59	13070	23.54	13012	23.41	26082	23.48
40 - 64	15262	27.49	15675	28.20	30937	27.85
14 - 54	33941	61.14	31984	57.55	65925	59.34
14 - 59	36560	65.86	34610	62.27	71170	64.06
14 - 64	38752	69.81	37273	67.06	76025	68.43
15 - 54	33166	59.75	31278	56.28	64444	58.01
15 - 59	35785	64.46	33904	61.00	69689	62.73
15 - 64	37977	68.41	36567	65.79	74544	67.10
16 - 54	32373	58.32	30584	55.03	62957	56.67
16 - 59	34992	63.04	33210	59.75	68202	61.39
16 - 64	37184	66.98	35873	64.54	73057	65.76
55 - 99	8720	15.71	11404	20.52	20124	18.11
60 - 99	6101	10.99	8778	15.79	14879	13.39
65 - 99	3909	7.04	6115	11.00	10024	9.02
14	775	1.40	706	1.27	1481	1.33
Ffi:14-59; Nő:14-54;	36560	65.86	31984	57.55	68544	61.70
Ffi: 60 ; Nő: 55 ;	490	0.88	556	1.00	1046	0.94
Ffi:60-64; Nő:55-59;	2192	3.95	2626	4.72	4818	4.34

Előreszámitott népesség

Korév	Férfi	Nő	Együtt	Korév	Férfi	Nő	Együtt
0	600	577	1177	45	736	758	1494
1	627	612	1239	46	791	774	1565
2	672	664	1336	47	715	681	1396
3	721	712	1433	48	657	655	1312
4	773	766	1539	49	679	617	1296
0 - 4	3393	3331	6724	45-49	3578	3485	7063
5	836	826	1662	50	586	601	1187
6	890	890	1780	51	562	577	1139
7	1047	923	1970	52	556	566	1122
8	1074	1073	2147	53	576	582	1158
9	1084	1094	2178	54	555	583	1138
5 - 9	4931	4806	9737	50-54	2835	2909	5744
10	1172	1043	2215	55	488	521	1009
11	1192	1084	2276	56	565	554	1119
12	1154	1081	2235	57	546	512	1058
13	847	809	1656	58	520	516	1036
14	909	784	1693	59	490	492	982
10-14	5274	4801	10075	55-59	2609	2595	5204
15	785	695	1480	60	473	556	1029
16	817	704	1521	61	483	526	1009
17	809	710	1519	62	405	518	923
18	804	716	1520	63	426	513	939
19	764	726	1490	64	415	568	983
15-19	3979	3551	7530	60-64	2202	2681	4883
20	753	709	1462	65	426	536	962
21	641	652	1293	66	389	566	955
22	628	621	1249	67	374	462	836
23	703	676	1379	68	197	255	452
24	666	620	1286	69	200	224	424
20-24	3391	3278	6669	65-69	1596	2043	3639
25	743	728	1471	70	193	228	421
26	810	648	1458	71	203	292	495
27	855	763	1618	72	296	423	719
28	944	792	1736	73	256	388	644
29	1029	864	1893	74	231	389	620
25-29	4381	3795	8176	70-74	1179	1720	2899
30	1223	940	2163	75	193	320	513
31	1156	1140	2296	76	168	319	487
32	1366	1192	2558	77	146	303	449
33	1205	1178	2383	78	138	276	414
34	1079	1003	2082	79	120	213	333
30-34	6029	5453	11482	75-79	765	1431	2196
35	1111	1061	2172	80	98	199	297
36	1144	1092	2236	81	87	168	255
37	1036	986	2022	82	61	121	182
38	1032	1005	2037	83	58	109	167
39	997	970	1967	84	46	94	140
35-39	5320	5114	10434	80-84	350	691	1041
40	885	859	1744	85 -	142	438	580
41	874	873	1747				
42	993	978	1971				
43	860	826	1686				
44	844	874	1718				
40-44	4456	4410	8866	Összesen	56410	56532	112942

1986. évi mutatók	Férfi		Nő			Együtt	
	Fő	Nyers ezrl.	Fő	Nyers ezrl.	Tisztított e.	Fő	Nyers ezrl.
Elveszülések száma	603	10.834	575	10.311	41.014	1178	10.572
Halálozások száma	692	12.433	584	10.472		1276	11.451
Természetes szaporodás	-89	-1.599	-9	-0.161		-98	-0.879
Tényleges szaporodás	899	16.151	952	17.071		1851	16.612
Átlagos életkor		33.001		35.453			34.229
1000 férfire jutó nő			1002				

KIEMELT KORCSOPORTOK

Korcsoport	Férfi		Nő		Együtt	
	Fő	%	Fő	%	Fő	%
0 - 2	1859	3.37	1853	3.28	3752	3.32
3 - 5	2330	4.13	2304	4.08	4634	4.10
6 - 13	8460	15.00	7997	14.15	16457	14.57
14 - 17	3320	5.89	2893	5.12	6213	5.50
18 - 20	2321	4.11	2151	3.80	4472	3.96
18 - 22	3590	6.36	3424	6.06	7014	6.21
0 - 13	12689	22.49	12154	21.50	24843	22.00
0 - 14	13598	24.11	12938	22.89	26536	23.50
0 - 15	14383	25.50	13633	24.12	28016	24.81
14 - 39	24009	42.56	21975	38.87	45984	40.71
15 - 39	23100	40.95	21191	37.48	44291	39.22
16 - 39	22315	39.56	20496	36.26	42811	37.91
40 - 54	10869	19.27	10804	19.11	21673	19.19
40 - 59	13478	23.89	13399	23.70	26877	23.80
40 - 64	15680	27.80	16080	28.44	31760	28.12
14 - 54	34878	61.83	32779	57.98	67657	59.90
14 - 59	37487	66.45	35374	62.57	72861	64.51
14 - 64	39689	70.36	38055	67.32	77744	68.84
15 - 54	33969	60.22	31995	56.60	65964	58.41
15 - 59	36578	64.84	34590	61.19	71168	63.01
15 - 64	38780	68.75	37271	65.93	76051	67.34
16 - 54	33184	58.83	31300	55.37	64484	57.09
16 - 59	35753	63.45	33895	59.96	69688	61.70
16 - 64	37995	67.36	36576	64.70	74571	66.03
55 - 99	8843	15.68	11599	20.52	20442	18.10
60 - 99	6234	11.05	9004	15.93	15238	13.49
65 - 99	4032	7.15	6323	11.18	10355	9.17
14	909	1.61	784	1.39	1693	1.50
Pfi:14-59; Nő:14-54;	37487	66.45	32779	57.98	70266	62.21
Pfi:60 ; Nő:55 ;	473	0.84	521	0.92	994	0.88
Pfi:60-64; Nő:55-59;	2202	3.90	2595	4.59	4797	4.25

Előreszámitott népesség

Korév	Férfi	Nő	Együtt	Korév	Férfi	Nő	Együtt
0	622	601	1223	45	849	882	1731
1	614	596	1210	46	736	765	1501
2	639	635	1274	47	792	784	1576
3	688	678	1366	48	720	685	1405
4	733	727	1460	49	656	660	1316
0 - 4	3296	3237	6533	45-49	3753	3776	7529
5	787	777	1564	50	675	617	1292
6	844	842	1686	51	577	604	1181
7	898	903	1801	52	556	579	1135
8	1060	932	1992	53	550	566	1116
9	1085	1083	2168	54	574	582	1156
5 - 9	4674	4537	9211	50-54	2932	2948	5880
10	1093	1103	2196	55	553	580	1133
11	1177	1054	2231	56	489	520	1009
12	1201	1092	2293	57	566	552	1118
13	1149	1077	2226	58	540	514	1054
14	847	802	1649	59	510	518	1028
10-14	5467	5128	10595	55-59	2658	2684	5342
15	920	772	1692	60	475	492	967
16	806	704	1510	61	465	548	1013
17	848	720	1568	62	479	520	999
18	832	746	1578	63	398	515	913
19	825	760	1585	64	420	515	935
15-19	4231	3702	7933	60-64	2237	2590	4827
20	780	764	1544	65	410	575	985
21	777	736	1513	66	438	537	975
22	661	670	1331	67	384	564	948
23	646	642	1288	68	369	458	827
24	723	694	1417	69	188	252	440
20-24	3587	3506	7093	65-69	1789	2386	4175
25	692	630	1322	70	186	220	406
26	778	735	1513	71	178	222	400
27	842	656	1498	72	190	284	474
28	879	774	1653	73	280	409	689
29	964	801	1765	74	232	368	600
25-29	4155	3596	7751	70-74	1066	1503	2569
30	1044	876	1920	75	199	370	569
31	1236	950	2186	76	165	306	471
32	1165	1153	2318	77	150	306	456
33	1379	1197	2576	78	134	285	419
34	1222	1187	2409	79	127	255	382
30-34	6046	5363	11409	75-79	775	1522	2297
35	1089	1012	2101	80	106	188	294
36	1123	1072	2195	81	80	174	254
37	1147	1111	2258	82	70	138	208
38	1045	1009	2054	83	51	103	154
39	1033	1027	2060	84	54	93	147
35-39	5437	5231	10668	80-84	361	696	1057
40	1005	991	1996	85 -	138	453	591
41	886	872	1758				
42	879	886	1765				
43	1003	985	1988				
44	871	832	1703				
40-44	4644	4566	9210	összesen	57246	57424	114670

1987. évi mutatók	Férfi		Nő			Együtt	
	Fő	Nyers ezrl.	Fő	Nyers ezrl.	Tisztított e.	Fő	Nyers ezrl.
Élveszületések száma	628	11.112	599	10.569	41,826	1227	10.840
Halálozások száma	706	12.492	597	10.533		1303	11.511
Természetes szaporodás	-78	-1.380	2	0.036		-76	-0.671
Tényleges szaporodás	836	14.792	892	15.738		1728	15.266
Átlagos életkor		33.238		35.676			34.459
1000 férfire jutó nő			1003				

KIEMELT KORCSOPOTOK

Korcsoport	Férfi		Nő		Együtt	
	Fő	%	Fő	%	Fő	%
0 - 2	1875	3.28	1832	3.19	3707	3.23
3 - 5	2208	3.86	2182	3.80	4390	3.83
6 - 13	8507	14.86	8086	14.08	16593	14.47
14 - 17	3421	5.98	2998	5.22	6419	5.60
18 - 20	2437	4.26	2270	3.95	4707	4.10
18 - 22	3875	6.77	3676	6.40	7551	6.58
0 - 13	12590	21.99	12100	21.07	24690	21.53
0 - 14	13437	23.47	12902	22.47	26339	22.97
0 - 15	14357	25.08	13674	23.81	28031	24.44
14 - 39	24303	42.45	22200	38.66	46503	40.55
15 - 39	23456	40.97	21398	37.26	44854	39.12
16 - 39	22536	39.37	20626	35.92	43162	37.64
40 - 54	11329	19.79	11290	19.66	22619	19.73
40 - 59	13987	24.43	13974	24.33	27961	24.38
40 - 64	16224	28.34	16564	28.85	32788	28.59
14 - 54	35632	62.24	33490	58.32	69122	60.28
14 - 59	38290	66.89	36174	62.99	74464	64.94
14 - 64	40527	70.79	38764	67.50	79291	69.15
15 - 54	34785	60.76	32688	56.92	67473	58.84
15 - 59	37443	65.41	35372	61.60	72815	63.50
15 - 64	39680	69.31	37962	66.11	77642	67.71
16 - 54	33865	59.16	31916	55.58	65781	57.37
16 - 59	36523	63.80	34600	60.25	71123	62.02
16 - 64	38760	67.71	37190	64.76	75950	66.23
55 - 99	9024	15.76	11834	20.61	20858	18.19
60 - 99	6366	11.12	9150	15.93	15516	13.53
65 - 99	4129	7.21	6560	11.42	10689	9.32
14	847	1.48	802	1.40	1649	1.44
Ffi:14-59; Nő:14-54;	38290	66.89	33490	58.32	71780	62.60
Ffi: 60 ; Nő: 55 ;	475	0.83	580	1.01	1055	0.92
Ffi:60-64; Nő:55-59;	2227	3.91	2684	4.67	4921	4.29

Bázisév: 1980/II/2. változat

Agglomeráció városai

1989.I.1.

Előreszámitott népesség

Korév	Férfi	Nő	Együtt	Korév	Férfi	Nő	Együtt
0	646	624	1270	45	875	839	1714
1	634	618	1252	46	848	890	1738
2	625	618	1243	47	735	774	1509
3	652	646	1298	48	797	787	1584
4	699	691	1390	49	717	689	1406
0 - 4	3256	3197	6453	45-49	3972	3979	7951
5	745	737	1482	50	651	659	1310
6	794	791	1585	51	664	618	1282
7	851	853	1704	52	570	606	1176
8	908	910	1818	53	549	579	1128
9	1070	939	2009	54	547	565	1112
5 - 9	4368	4230	8598	50-54	2981	3027	6008
10	1093	1091	2184	55	572	578	1150
11	1098	1114	2212	56	553	578	1131
12	1185	1061	2246	57	488	517	1005
13	1193	1088	2281	58	558	553	1111
14	1145	1068	2213	59	529	514	1043
10-14	5714	5422	11136	55-59	2700	2740	5440
15	855	791	1646	60	494	517	1011
16	943	781	1724	61	466	486	952
17	833	720	1553	62	460	542	1002
18	870	753	1623	63	470	516	986
19	853	788	1641	64	392	517	909
15-19	4354	3833	8187	60-64	2282	2578	4860
20	841	797	1638	65	413	521	934
21	803	791	1594	66	410	576	986
22	799	756	1555	67	432	536	968
23	679	691	1370	68	378	559	937
24	663	658	1321	69	353	453	806
20-24	3785	3693	7478	65-69	1986	2645	4631
25	748	704	1452	70	174	248	422
26	720	636	1356	71	171	215	386
27	806	743	1549	72	167	215	382
28	864	665	1529	73	179	274	453
29	896	782	1678	74	253	387	640
25-29	4034	3530	7564	70-74	944	1339	2283
30	976	810	1786	75	199	349	548
31	1053	884	1937	76	169	354	523
32	1245	959	2204	77	148	294	442
33	1175	1158	2333	78	138	287	425
34	1396	1206	2602	79	124	263	387
30-34	5845	5017	10862	75-79	778	1547	2325
35	1232	1196	2428	80	112	225	337
36	1099	1022	2121	81	86	166	252
37	1126	1089	2215	82	64	144	208
38	1155	1133	2288	83	58	117	175
39	1045	1029	2074	84	48	88	136
35-39	5657	5469	11126	80-84	368	740	1108
40	1040	1046	2086	85 -	141	464	605
41	1006	1004	2010				
42	890	884	1774				
43	887	892	1779				
44	1016	991	2007				
40-44	4839	4817	9656	összesen	58004	58267	116271

1988. évi mutatók	Férfi		Nő			Együtt	
	Pő	Nyers ezrl.	Pő	Nyers ezrl.	Tisztított e.	Pő	Nyers ezrl.
Élveszületések száma	653	11.396	623	10.828	42.572	1276	11.112
Halálozások száma	728	12.705	610	10.603		1338	11.651
Természetes szaporodás	-75	-1.309	13	0.225		-62	-0.539
Tényleges szaporodás	758	13.228	843	14.652		1601	13.942
Átlagos életkor		33.464		35.895			34.682
1000 férfire jutó nő				1005			

KIEMELT KORCSOPORTOK

Korcsoport	Férfi		Nő		Együtt	
	Pő	%	Pő	%	Pő	%
0 - 2	1905	3.28	1860	3.19	3765	3.24
3 - 5	2096	3.61	2074	3.56	4170	3.59
6 - 13	8192	14.12	7847	13.47	16039	13.79
14 - 17	3776	6.51	3360	5.77	7136	6.14
18 - 20	2564	4.42	2338	4.01	4902	4.22
18 - 22	4166	7.18	3885	6.67	8051	6.92
0 - 13	12193	21.02	11761	20.22	23974	20.62
0 - 14	13338	22.99	12845	22.05	26187	22.52
0 - 15	14193	24.47	13640	23.41	27833	23.94
14 - 39	24820	42.79	22610	38.80	47430	40.79
15 - 39	23675	40.82	21542	36.97	45217	38.89
16 - 39	22820	39.34	20751	35.61	43571	37.47
40 - 54	11792	20.33	11823	20.29	23615	20.31
40 - 59	14492	24.98	14563	24.99	29055	24.99
40 - 64	16774	28.92	17141	29.42	33915	29.17
14 - 54	36612	63.12	34433	59.10	71045	61.10
14 - 59	39312	67.77	37173	63.80	76485	65.78
14 - 64	41594	71.71	39751	68.22	81345	69.96
15 - 54	35467	61.15	33365	57.26	68832	59.20
15 - 59	38167	65.80	36105	61.96	74272	63.88
15 - 64	40449	69.73	38683	66.39	79132	68.06
16 - 54	34612	59.67	32574	55.90	67186	57.78
16 - 59	37312	64.33	35314	60.61	72626	62.46
16 - 64	39594	68.26	37892	65.03	77486	66.64
55 - 99	9199	15.86	12053	20.69	21252	18.28
60 - 99	6469	11.20	9313	15.98	15812	13.60
65 - 99	4217	7.27	6735	11.56	10952	9.42
14	1145	1.97	1068	1.83	2213	1.90
Pfi:14-59; Nő:14-54;	39312	67.77	34433	59.10	73745	63.43
Pfi: 60 ; Nő: 55 ;	494	0.85	578	0.99	1072	0.92
Pfi:60-64; Nő:55-59;	2282	3.93	2740	4.70	5022	4.32

Előreszámitott népesség

Korév	Férfi	Nő	Együtt	Korév	Férfi	Nő	Együtt
0	674	649	1323	45	1019	997	2016
1	658	639	1297	46	873	845	1718
2	644	638	1282	47	846	899	1745
3	637	628	1265	48	739	776	1515
4	661	657	1318	49	792	791	1583
0 - 4	3274	3211	6485	45-49	4269	4308	8577
5	710	699	1409	50	711	688	1399
6	751	749	1500	51	641	660	1301
7	800	801	1601	52	655	619	1274
8	859	859	1718	53	562	606	1168
9	916	916	1832	54	545	578	1123
5 - 9	4036	4024	8060	50-54	3114	3151	6265
10	1076	945	2021	55	544	562	1106
11	1098	1101	2199	56	571	576	1147
12	1105	1121	2226	57	552	574	1126
13	1180	1059	2239	58	481	516	997
14	1185	1080	2265	59	546	553	1099
10-14	5644	5306	10950	55-59	2694	2781	5475
15	1152	1055	2207	60	512	512	1024
16	874	799	1673	61	484	509	993
17	972	797	1769	62	460	479	939
18	853	751	1604	63	450	537	987
19	891	792	1683	64	463	518	981
15-19	4742	4194	8936	60-64	2369	2555	4924
20	868	824	1692	65	385	523	908
21	863	824	1687	66	413	522	935
22	824	811	1635	67	403	574	977
23	819	778	1597	68	425	531	956
24	696	707	1403	69	361	551	912
20-24	4070	3944	8014	65-69	1987	2701	4688
25	683	666	1349	70	326	444	770
26	774	710	1484	71	159	242	401
27	744	643	1387	72	160	209	369
28	826	751	1577	73	158	208	366
29	879	670	1549	74	161	259	420
25-29	3906	3440	7346	70-74	964	1362	2326
30	906	791	1697	75	217	366	583
31	983	816	1799	76	169	333	502
32	1059	891	1950	77	150	340	490
33	1254	962	2216	78	135	275	410
34	1188	1165	2353	79	128	265	393
30-34	5390	4625	10015	75-79	799	1579	2378
35	1406	1214	2620	80	108	232	340
36	1242	1207	2449	81	91	199	290
37	1101	1037	2138	82	69	136	205
38	1132	1108	2240	83	54	121	175
39	1154	1153	2307	84	55	100	155
35-39	6035	5719	11754	80-84	377	788	1165
40	1052	1046	2098	85 -	138	471	609
41	1041	1059	2100				
42	1011	1017	2028				
43	897	889	1786				
44	896	897	1793				
40-44	4897	4908	9805	összesen	58705	59067	117772

1989. évi mutatók	Férfi		Nő			Együtt	
	Fő	Nyers ezrl.	Fő	Nyers ezrl.	Tisztított e.	Fő	Nyers ezrl.
Élveszületések száma	682	11.755	650	11.141	43.594	1332	11.447
Halálozások száma	747	12.875	623	10.678		1370	11.774
Természetes szaporodás	-65	-1.120	27	0.463		-38	-0.327
Tényleges szaporodás	701	12.083	800	13.712		1501	12.900
Átlagos életkor		33.678		36.106			34.895
1000 férfire jutó nő				1006			

KIEMELT KORCSOPOTOK

Korcsoport	Férfi		Nő		Együtt	
	Fő	%	Fő	%	Fő	%
0 - 2	1976	3.37	1926	3.26	3902	3.31
3 - 5	2008	3.42	1984	3.36	3992	3.39
6 - 13	7785	13.26	7551	12.78	15336	13.02
14 - 17	4183	7.13	3731	6.32	7914	6.72
18 - 20	2612	4.45	2367	4.01	4979	4.23
18 - 22	4299	7.32	4002	6.78	8301	7.05
0 - 13	11769	20.05	11461	19.40	23230	19.72
0 - 14	12954	22.07	12541	21.23	25495	21.65
0 - 15	14106	24.03	13596	23.02	27702	23.52
14 - 39	25328	43.14	23002	38.94	48330	41.04
15 - 39	24143	41.13	21922	37.11	46065	39.11
16 - 39	22991	39.16	20867	35.33	43858	37.24
40 - 54	12280	20.92	12367	20.94	24647	20.93
40 - 59	14974	25.51	15148	25.65	30122	25.58
40 - 64	17343	29.54	17703	29.97	35046	29.76
14 - 54	37608	64.06	35369	59.88	72977	61.96
14 - 59	40302	68.65	38150	64.59	78452	66.61
14 - 64	42671	72.69	40705	68.91	83376	70.79
15 - 54	36423	62.04	34289	58.05	70712	60.04
15 - 59	39117	66.63	37070	62.76	76187	64.69
15 - 64	41486	70.67	39625	67.08	81111	68.87
16 - 54	35271	60.08	33234	56.26	68505	58.17
16 - 59	37965	64.67	36015	60.97	73980	62.82
16 - 64	40334	68.71	38570	65.30	78904	67.00
55 - 99	9328	15.89	12237	20.72	21565	18.31
60 - 99	6634	11.30	9456	16.01	16090	13.66
65 - 99	4265	7.27	6901	11.68	11166	9.48
14	1185	2.02	1080	1.83	2265	1.92
Pfi:14-59; Nő:14-54;	40302	68.65	35369	59.88	75671	64.25
Pfi: 60 ; Nő: 55 ;	512	0.87	562	0.95	1074	0.91
Pfi:60-64; Nő:55-59;	2369	4.04	2781	4.71	5150	4.37

Bázisév: 1980/II/2. változat

Agglomeráció városai

1991.I.1.

Előreszámított népesség

Korév	Férfi	Nő	Együtt	Korév	Férfi	Nő	Együtt
0	704	680	1384	45	898	902	1800
1	685	663	1348	46	1016	1003	2019
2	667	658	1325	47	871	852	1723
3	654	648	1302	48	848	901	1749
4	645	638	1283	49	734	780	1514
0 - 4	3355	3287	6642	45-49	4367	4438	8805
5	670	664	1334	50	784	790	1574
6	715	709	1424	51	699	688	1387
7	755	757	1512	52	631	661	1292
8	807	806	1613	53	646	618	1264
9	866	864	1730	54	558	604	1162
5 - 9	3813	3800	7613	50-54	3318	3361	6679
10	921	922	1843	55	542	574	1116
11	1080	952	2032	56	542	559	1101
12	1105	1107	2212	57	569	572	1141
13	1100	1119	2219	58	544	573	1117
14	1174	1052	2226	59	470	515	985
10-14	5380	5152	10532	55-59	2667	2793	5460
15	1188	1068	2256	60	527	550	1077
16	1175	1064	2239	61	502	503	1005
17	899	813	1712	62	478	500	978
18	993	827	1820	63	449	475	924
19	871	786	1657	64	443	537	980
15-19	5126	4558	9684	60-64	2399	2565	4964
20	905	824	1729	65	454	524	978
21	889	849	1738	66	384	523	907
22	883	841	1724	67	406	519	925
23	843	834	1677	68	396	568	964
24	839	794	1633	69	406	523	929
20-24	4359	4142	8501	65-69	2046	2657	4703
25	716	715	1431	70	333	539	872
26	705	671	1376	71	299	432	731
27	796	716	1512	72	149	235	384
28	760	650	1410	73	150	201	351
29	838	757	1595	74	143	197	340
25-29	3815	3509	7324	70-74	1074	1604	2678
30	887	677	1564	75	137	245	382
31	912	797	1709	76	184	348	532
32	989	822	1811	77	150	320	470
33	1066	893	1959	78	138	318	456
34	1267	966	2233	79	124	254	378
30-34	5121	4155	9276	75-79	733	1485	2218
35	1195	1171	2366	80	112	234	346
36	1416	1223	2639	81	87	206	293
37	1243	1223	2466	82	73	163	236
38	1105	1053	2158	83	58	114	172
39	1130	1125	2255	84	51	102	153
35-39	6089	5795	11884	80-84	381	819	1200
40	1161	1170	2331	85 -	141	488	629
41	1052	1058	2110				
42	1045	1071	2116				
43	1017	1023	2040				
44	905	894	1799				
40-44	5180	5216	10396	összesen	59364	59824	119188

1990. évi mutatók	Férfi		Nő			Együtt	
	Fő	Nyers ezrl.	Fő	Nyers ezrl.	Tisztított e.	Fő	Nyers ezrl.
Élveszületések száma	715	12.184	682	11.539	44.581	1397	11.860
Halálozások száma	764	13.019	636	10.760		1400	11.886
Természetes szaporodás	-49	-0.835	46	0.779		-3	-0.026
Tényleges szaporodás	659	11.230	757	12.808		1416	12.022
Átlagos életkor		33.879		36.301			35.095
1000 férfire jutó nő			1008				

KIEMELT KORCSOPOTOK

Korcsoport	Férfi		Nő		Együtt	
	Fő	%	Fő	%	Fő	%
0 - 2	2056	3.46	2001	3.34	4057	3.40
3 - 5	1969	3.32	1950	3.26	3919	3.29
6 - 13	7349	12.38	7236	12.10	14585	12.24
14 - 17	4436	7.47	3997	6.68	8433	7.08
18 - 20	2769	4.66	2437	4.07	5206	4.37
18 - 22	4541	7.65	4127	6.90	8668	7.27
0 - 13	11374	19.16	11187	18.70	22561	18.93
0 - 14	12548	21.14	12239	20.46	24787	20.80
0 - 15	13736	23.14	13307	22.24	27043	22.69
14 - 39	25684	43.27	23211	38.80	48895	41.02
15 - 39	24510	41.29	22159	37.04	46669	39.16
16 - 39	23322	39.29	21091	35.25	44413	37.26
40 - 54	12865	21.67	13015	21.76	25880	21.71
40 - 59	15532	26.16	15808	26.42	31340	26.29
40 - 64	17931	30.21	18373	30.71	36304	30.46
14 - 54	38549	64.94	36226	60.55	74775	62.74
14 - 59	41216	69.43	39019	65.22	80235	67.32
14 - 64	43615	73.47	41584	69.51	85199	71.48
15 - 54	37375	62.96	35174	58.80	72549	60.87
15 - 59	40042	67.45	37967	63.46	78009	65.45
15 - 64	42441	71.49	40532	67.75	82973	69.62
16 - 54	36187	60.96	34106	57.01	70293	58.98
16 - 59	38854	65.45	36899	61.68	75753	63.56
16 - 64	41253	69.49	39464	65.97	80717	67.72
55 - 99	9441	15.90	12411	20.75	21852	18.33
60 - 99	6774	11.41	9618	16.08	16392	13.75
65 - 99	4375	7.37	7053	11.79	11428	9.59
14	1174	1.98	1052	1.76	2226	1.87
Ffi:14-59; Nő:14-54;	41216	69.43	36226	60.55	77442	64.97
Ffi: 60 ; Nő: 55 ;	527	0.89	574	0.96	1101	0.92
Ffi:60-64; Nő:55-59;	2399	4.04	2793	4.67	5192	4.36

Előreszámított népesség

Korév	Férfi	Nő	Együtt	Korév	Férfi	Nő	Együtt
0	939	906	1845	45	1173	1202	2375
1	897	866	1763	46	1061	1081	2142
2	852	832	1684	47	1048	1090	2138
3	813	793	1606	48	1014	1041	2055
4	779	763	1542	49	887	910	1797
0 - 4	4280	4160	8440	45-49	5163	5324	10507
5	745	733	1478	50	867	913	1780
6	722	711	1433	51	970	1010	1980
7	697	695	1392	52	822	853	1675
8	680	680	1360	53	787	897	1684
9	668	664	1332	54	683	771	1454
5 - 9	3512	3483	6995	50-54	4129	4444	8573
10	688	688	1376	55	729	777	1506
11	731	731	1462	56	657	672	1329
12	774	775	1549	57	600	637	1237
13	819	821	1640	58	613	594	1207
14	875	870	1745	59	521	580	1101
10-14	3887	3885	7772	55-59	3120	3260	6380
15	925	918	1843	60	495	553	1048
16	1097	945	2042	61	486	531	1017
17	1141	1103	2244	62	507	541	1048
18	1156	1143	2299	63	479	536	1015
19	1261	1116	2377	64	418	484	902
15-19	5580	5225	10805	60-64	2385	2645	5030
20	1292	1187	2479	65	476	528	1004
21	1285	1208	2493	66	460	491	951
22	979	938	1917	67	436	495	931
23	1081	949	2030	68	412	470	882
24	951	883	1834	69	394	523	917
20-24	5588	5165	10753	65-69	2178	2507	4685
25	1000	908	1908	70	381	494	875
26	990	917	1907	71	297	480	777
27	990	898	1888	72	298	462	760
28	943	875	1818	73	279	493	772
29	931	824	1755	74	267	435	702
25-29	4854	4422	9276	70-74	1522	2364	3886
30	778	741	1519	75	203	435	638
31	747	695	1442	76	168	341	509
32	831	740	1571	77	80	185	265
33	788	669	1457	78	78	153	231
34	865	775	1640	79	76	146	222
30-34	4009	3620	7629	75-79	605	1260	1865
35	912	692	1604	80	76	173	249
36	937	812	1749	81	98	230	328
37	1011	842	1853	82	73	181	254
38	1085	923	2008	83	60	159	219
39	1277	1006	2283	84	56	116	172
35-39	5222	4275	9497	80-84	363	859	1222
40	1200	1230	2430	85 -	146	589	735
41	1414	1288	2702				
42	1245	1291	2536				
43	1110	1101	2211				
44	1145	1164	2309				
40-44	6114	6074	12188	Összesen	62677	63561	126238

1995. évi mutatók	Férfi		Nő			Együtt	
	Fő	Nyers ezrl.	Fő	Nyers ezrl.	Tisztított e.	Fő	Nyers ezrl.
Élveszülések száma	957	15.469	913	14.556	55.075	1870	15.009
Halálozások száma	853	13.788	715	11.399		1568	12.585
Természetes szaporodás	104	1.681	198	3.157		302	2.424
Tényleges szaporodás	680	10.991	767	12.228		1447	11.614
Átlagos életkor		34.532		36.934			35.742
1000 férfire jutó nő			1014				

KIEMELT KORCSOPOTOK

Korcsoprot	Férfi		Nő		Együtt	
	Fő	%	Fő	%	Fő	%
0 - 2	2688	4.29	2604	4.10	5292	4.19
3 - 5	2337	3.73	2289	3.60	4626	3.66
6 - 13	5779	9.22	5765	9.07	11544	9.14
14 - 17	4038	6.44	3836	6.04	7874	6.24
18 - 20	3709	5.92	3446	5.42	7155	5.67
18 - 22	5973	9.53	5552	8.80	11565	9.16
0 - 13	10804	17.24	10658	16.77	21462	17.00
0 - 14	11679	18.63	11528	18.14	23207	18.38
0 - 15	12604	20.11	12446	19.58	25050	19.84
14 - 39	26128	41.69	23577	37.09	49705	39.37
15 - 39	25253	40.29	22707	35.72	47960	37.99
16 - 39	24328	38.81	21789	34.28	46117	36.53
40 - 54	15426	24.61	15842	24.92	31268	24.77
40 - 59	18546	29.59	19102	30.05	37648	29.82
40 - 64	20931	33.40	21747	34.21	42678	33.81
14 - 54	41554	66.30	39419	62.02	80973	64.14
14 - 59	44674	71.28	42675	67.15	87353	69.20
14 - 64	47059	75.08	45324	71.31	92383	73.18
15 - 54	40679	64.90	38549	60.65	79228	62.76
15 - 59	43799	69.88	41809	65.78	85608	67.81
15 - 64	46184	73.69	44454	69.94	90638	71.80
16 - 54	39754	63.43	37631	59.20	77385	61.30
16 - 59	42874	68.40	40891	64.33	83765	66.35
16 - 64	45259	72.21	43536	68.49	88795	70.34
55 - 99	10319	16.46	13484	21.21	23803	18.86
60 - 99	7199	11.49	10224	16.09	17423	13.80
65 - 99	4814	7.68	7575	11.92	12393	9.82
14	875	1.40	870	1.37	1745	1.38
Ffi:14-59; Nő:14-54;	44674	71.28	39419	62.02	84093	66.61
Ffi: 60 ; Nő: 55 ;	495	0.79	777	1.22	1272	1.01
Ffi:60-64; Nő:55-59;	2385	3.81	3260	5.13	5645	4.47

Korév	Férfi	Nő	Együtt	Korév	Férfi	Nő	Együtt
0	1046	1010	2056	45	1200	1253	2453
1	1056	1021	2077	46	1412	1309	2721
2	1058	1031	2089	47	1235	1307	2542
3	1048	1022	2070	48	1094	1111	2205
4	1029	1007	2036	49	1114	1177	2291
0 - 4	5237	5091	10328	45-49	6055	6157	12212
5	984	961	1945	50	1124	1209	2333
6	935	915	1850	51	1002	1085	2087
7	883	870	1753	52	978	1087	2065
8	837	826	1663	53	936	1030	1966
9	799	786	1585	54	819	895	1714
5 - 9	4438	4358	8796	50-54	4859	5306	10165
10	759	753	1512	55	802	892	1694
11	736	727	1463	56	906	975	1881
12	709	707	1416	57	774	816	1590
13	688	688	1376	58	739	854	1593
14	673	667	1340	59	634	733	1367
10-14	3565	3542	7107	55-59	3855	4270	8125
15	694	683	1377	60	659	737	1396
16	742	726	1468	61	586	632	1218
17	795	774	1569	62	531	592	1123
18	850	840	1690	63	539	550	1089
19	923	911	1834	64	456	538	996
15-19	4004	3934	7938	60-64	2773	3049	5822
20	981	991	1972	65	442	525	967
21	1170	1037	2207	66	441	513	954
22	1216	1220	2436	67	457	532	989
23	1234	1264	2498	68	433	527	960
24	1352	1223	2575	69	368	471	839
20-24	5953	5735	11688	65-69	2141	2568	4709
25	1404	1281	2685	70	395	493	888
26	1406	1286	2692	71	350	449	799
27	1080	990	2070	72	317	438	755
28	1189	990	2179	73	288	406	694
29	1039	911	1950	74	258	433	691
25-29	6118	5458	11576	70-74	1608	2219	3827
30	1076	934	2010	75	231	395	626
31	1045	943	1988	76	166	375	541
32	1027	920	1947	77	157	358	515
33	970	891	1861	78	142	372	514
34	955	837	1792	79	141	322	463
30-34	5073	4525	9598	75-79	837	1822	2659
35	796	753	1549	80	109	302	411
36	764	703	1467	81	88	224	312
37	847	752	1599	82	37	104	141
38	798	683	1481	83	34	77	111
39	866	797	1663	84	34	67	101
35-39	4071	3688	7759	80-84	302	774	1076
40	911	712	1623	85 -	138	647	785
41	929	839	1768				
42	1003	870	1873				
43	1081	950	2031				
44	1282	1032	2314				
40-44	5206	4403	9609	összesen	66233	67546	133779

2000. évi mutatók	Férfi		Nő			Együtt	
	Fő	Nyers ezrl.	Fő	Nyers ezrl.	Tisztított e.	Fő	Nyers ezrl.
Élveszületések száma	1068	16.341	1019	15.289	60.833	2087	15.810
Halálozások száma	925	14.153	763	11.448		1688	12.787
Természetes szaporodás	143	2.188	256	3.841		399	3.023
Tényleges szaporodás	706	10.802	782	11.733		1488	11.272
Átlagos életkor		34.727		37.170			35.960
1000 férfire jutó nő				1020			

KIRNEMELT KORCSOPORTOK

Korcsoport	Férfi		Nő		Együtt	
	Fő	%	Fő	%	Fő	%
0 - 2	3160	4.77	3062	4.53	6222	4.65
3 - 5	3061	4.62	2990	4.43	6051	4.52
6 - 13	6346	9.58	6272	9.29	12618	9.43
14 - 17	2904	4.38	2850	4.22	5754	4.30
18 - 20	2754	4.16	2742	4.06	5496	4.11
18 - 22	5140	7.76	4999	7.40	10139	7.58
0 - 13	12567	18.97	12324	18.25	24891	18.61
0 - 14	13240	19.99	12991	19.23	26231	19.61
0 - 15	13934	21.04	13674	20.24	27608	20.64
14 - 39	25892	39.09	24007	35.54	49899	37.30
15 - 39	25219	38.08	23340	34.55	48559	36.30
16 - 39	24525	37.03	22657	33.54	47182	35.27
40 - 54	16120	24.34	15866	23.49	31986	23.91
40 - 59	19975	30.16	20136	29.81	40111	29.98
40 - 64	22748	34.35	23165	34.32	45913	34.33
14 - 54	42012	63.43	39873	59.03	81885	61.21
14 - 59	45867	69.25	44143	65.35	90010	67.28
14 - 64	48640	73.44	47192	69.87	95832	71.63
15 - 54	41339	62.41	39206	58.04	80545	60.21
15 - 59	45194	68.23	43476	64.37	88670	66.28
15 - 64	47967	72.42	46525	68.88	94492	70.63
16 - 54	40645	61.37	38523	57.03	79168	59.18
16 - 59	44500	67.19	42793	63.35	87293	65.25
16 - 64	47273	71.37	45842	67.87	93115	69.60
55 - 99	11654	17.60	15349	22.72	27003	20.18
60 - 99	7799	11.78	11079	16.40	18878	14.11
65 - 99	5026	7.59	8030	11.89	13056	9.76
14	673	1.02	667	0.99	1340	1.00
Pfi:14-59; Nő:14-54;	45867	69.25	39873	59.03	85740	64.09
Pfi: 60 ; Nő: 55 ;	659	0.99	892	1.32	1551	1.16
Pfi:60-64; Nő:55-59;	2773	4.19	4270	6.32	7043	5.26

AGGLOMERÁCIÓ KÖZSÉGEI

Korév	Férfi	Nő	Együtt	Korév	Férfi	Nő	Együtt
0	2289	2190	4479	45	1872	1881	3753
1	2538	2432	4970	46	1867	1974	3841
2	2688	2539	5227	47	1885	1944	3829
3	2882	2671	5553	48	1796	1991	3787
4	3130	2877	6007	49	1849	1918	3767
0 - 4	13527	12709	26236	45-49	9269	9708	18977
5	3221	2982	6203	50	1828	1965	3793
6	3042	2928	5970	51	1870	1905	3775
7	2474	2370	4844	52	1860	1946	3806
8	2455	2251	4706	53	1732	1880	3612
9	2336	2219	4555	54	1731	1935	3666
5 - 9	13528	12750	26278	50-54	9021	9631	18652
10	2407	2268	4675	55	1792	2088	3880
11	2409	2182	4591	56	1502	1794	3296
12	2522	2204	4726	57	1712	1940	3652
13	2224	2041	4265	58	1615	1972	3587
14	2003	1776	3779	59	1565	1817	3382
10-14	11565	10471	22036	55-59	8186	9611	17797
15	1766	1751	3517	60	1568	1874	3442
16	1788	1697	3485	61	1395	1622	3017
17	1825	1841	3666	62	713	901	1614
18	1787	1606	3393	63	699	902	1601
19	1911	1919	3830	64	767	860	1627
15-19	9077	8814	17891	60-64	5142	6159	11301
20	1968	1845	3813	65	930	1111	2041
21	2006	2042	4048	66	1343	1606	2949
22	2100	2121	4221	67	1239	1499	2738
23	2250	2348	4598	68	1236	1524	2760
24	2529	2519	5048	69	1174	1340	2514
20-24	10853	10875	21728	65-69	5922	7080	13002
25	2866	2896	5762	70	1030	1350	2380
26	3326	3243	6569	71	904	1275	2179
27	3231	3101	6332	72	851	1159	2010
28	2806	2706	5512	73	745	1066	1811
29	2882	2797	5679	74	672	1071	1743
25-29	15111	14743	29854	70-74	4202	5921	10123
30	2977	2854	5831	75	553	861	1414
31	2909	2897	5806	76	570	853	1423
32	2937	2783	5720	77	466	802	1268
33	2884	2669	5553	78	410	758	1168
34	2306	2108	4414	79	362	636	998
30-34	14013	13311	27324	75-79	2361	3910	6271
35	2441	2171	4612	80	299	605	904
36	2709	2499	5208	81	247	533	780
37	2442	2270	4712	82	228	471	699
38	2475	2323	4798	83	161	374	535
39	2285	2237	4522	84	134	340	474
35-39	12352	11500	23852	80-84	1069	2323	3392
40	2275	2153	4428	85 -	433	1081	1514
41	2135	1944	4079				
42	2047	1930	3977				
43	1817	1852	3669				
44	1864	1982	3846				
40-44	10138	9861	19999	összesen	155769	160458	316227

1980. évi mutatók	Pérfi		Nő			Együtt	
	Fő	Nyers ezrl.	Fő	Nyers ezrl.	Tisztított e.	Fő	Nyers ezrl.
Élvezületések száma	2335	15.205	2225	14.046	57.934	4560	14.617
Halálozások száma	2012	13.102	1720	10.858		3732	11.962
Természetes szaporodás	323	2.103	505	3.188		828	2.655
Tényleges szaporodás	2116	13.779	1907	12.038		4023	12.895
Átlagos életkor		33.125		35.772			34.468
1000 férfire jutó nő			1130				

KIEMELT KORCSOPORTOK

Korcsopott	Pérfi		Nő		Együtt	
	Fő	%	Fő	%	Fő	%
0 - 2	7515	4.82	7161	4.46	14676	4.64
3 - 5	9233	5.93	8530	5.32	17763	5.62
6 - 13	19869	12.76	18463	11.51	38332	12.12
14 - 17	7382	4.74	7065	4.40	14447	4.57
18 - 20	5666	3.64	5370	3.35	11036	3.49
18 - 22	9772	6.27	9533	5.94	19305	6.10
0 - 13	36617	23.51	34154	21.29	70771	22.38
0 - 14	38620	24.79	35930	22.39	74550	23.57
0 - 15	40386	25.93	37681	23.48	78067	24.69
14 - 39	63409	40.71	61019	38.03	124428	39.35
15 - 39	61406	39.42	59243	36.92	120649	38.15
16 - 39	59640	38.29	57492	35.83	117132	37.04
40 - 54	28428	18.25	29200	18.20	57628	18.22
40 - 59	36614	23.51	38811	24.19	75425	23.85
40 - 64	41756	26.81	44970	28.03	86726	27.43
14 - 54	91837	58.96	90219	56.23	182056	57.57
14 - 59	100023	64.21	99830	62.22	199853	63.20
14 - 64	105165	67.51	105989	66.05	211154	66.77
15 - 54	89834	57.67	88443	55.12	178277	56.38
15 - 59	98020	62.93	98054	61.11	196074	62.00
15 - 64	103162	66.23	104213	64.95	207375	65.58
16 - 54	88068	56.54	86692	54.03	174760	55.26
16 - 59	96254	61.79	96303	60.02	192557	60.89
16 - 64	101396	65.09	102462	63.86	203858	64.47
55 - 99	27315	17.54	36085	22.49	63400	20.05
60 - 99	19129	12.28	26474	16.50	45603	14.42
65 - 99	13987	8.98	20315	12.66	34302	10.85
14	2003	1.29	1776	1.11	3779	1.20
Ffi:14-59; Nő:14-54;	100023	64.21	90219	56.23	190242	60.16
Ffi: 60 ; Nő: 55 ;	1568	1.01	2088	1.30	3656	1.16
Ffi:60-64; Nő:55-59;	5142	3.30	9611	5.99	14753	4.67

Korév	Férfi	Nő	Együtt	Korév	Férfi	Nő	Együtt
0	2182	2088	4270	45	1866	1996	3862
1	2325	2223	4548	46	1874	1889	3763
2	2585	2477	5062	47	1864	1987	3851
3	2717	2570	5287	48	1878	1950	3828
4	2905	2708	5613	49	1792	1990	3782
0 - 4	12714	12066	24780	45-49	9274	9812	19086
5	3140	2911	6051	50	1840	1917	3757
6	3237	3009	6246	51	1824	1962	3786
7	3054	2948	6002	52	1863	1909	3772
8	2482	2385	4867	53	1848	1943	3791
9	2468	2258	4726	54	1710	1876	3586
5 - 9	14381	13511	27892	50-54	9085	9607	18692
10	2352	2228	4580	55	1703	1931	3634
11	2421	2273	4694	56	1763	2080	3843
12	2416	2183	4599	57	1479	1783	3262
13	2495	2198	4693	58	1687	1924	3611
14	2202	2043	4245	59	1587	1956	3543
10-14	11886	10925	22811	55-59	8219	9674	17893
15	1996	1784	3780	60	1530	1802	3332
16	1763	1770	3533	61	1532	1862	3394
17	1813	1761	3574	62	1362	1611	2973
18	1870	1909	3779	63	693	899	1592
19	1831	1657	3488	64	681	896	1577
15-19	9273	8881	18154	60-64	5798	7070	12868
20	1953	1939	3892	65	744	853	1597
21	1998	1866	3864	66	911	1096	2007
22	2049	2075	4124	67	1304	1574	2878
23	2146	2156	4302	68	1196	1466	2662
24	2311	2386	4697	69	1182	1487	2669
20-24	10457	10422	20879	65-69	5337	6476	11813
25	2604	2569	5173	70	1117	1305	2422
26	2952	2942	5894	71	969	1310	2279
27	3424	3294	6718	72	844	1227	2071
28	3308	3134	6442	73	785	1111	1896
29	2849	2717	5566	74	690	1017	1707
25-29	15137	14656	29793	70-74	4405	5970	10375
30	2901	2796	5697	75	621	1017	1638
31	2998	2847	5845	76	516	823	1339
32	2934	2899	5833	77	526	805	1331
33	2951	2784	5735	78	427	751	1178
34	2889	2669	5558	79	366	700	1066
30-34	14673	13995	28668	75-79	2456	4096	6552
35	2317	2107	4424	80	319	589	908
36	2454	2173	4627	81	255	551	806
37	2718	2507	5225	82	209	470	679
38	2445	2270	4715	83	190	411	601
39	2484	2318	4802	84	131	335	466
35-39	12418	11375	23793	80-84	1104	2356	3460
40	2305	2229	4534	85 -	438	1164	1602
41	2287	2160	4447				
42	2151	1953	4104				
43	2050	1947	3997				
44	1825	1861	3686				
40-44	10618	10150	20768	összesen	157673	162206	319879

1981. évi mutatók	Férfi		Nő			Együtt	
	Fő	Nyers ezrl.	Fő	Nyers ezrl.	Tisztított e.	Fő	Nyers ezrl.
Élveszületések száma	2221	14.271	2118	13.214	54.842	4339	13.735
Balálózások száma	2074	13.326	1770	11.043		3844	12.168
Ternészetes szaporodás	147	0.945	348	2.171		495	1.567
Tényleges szaporodás	1904	12.234	1748	10.905		3652	11.560
Átlagos életkor		33.258		35.903			34.599
1000 férfire jutó nő			1029				

KIEMELT KORCSOPOTOK

Korcsoport	Férfi		Nő		Együtt	
	Fő	%	Fő	%	Fő	%
0 - 2	7092	4.50	6788	4.18	13880	4.34
3 - 5	8762	5.56	8189	5.05	16951	5.30
6 - 13	20925	13.27	19482	12.01	40407	12.63
14 - 17	7774	4.93	7358	4.54	15132	4.73
18 - 20	5654	3.59	5505	3.39	11159	3.49
18 - 22	9701	6.15	9446	5.82	19147	5.99
0 - 13	36779	23.33	34459	21.24	71238	22.27
0 - 14	38981	24.72	36502	22.50	75483	23.60
0 - 15	40977	25.99	38286	23.60	79263	24.78
14 - 39	64160	40.69	61372	37.84	125532	39.24
15 - 39	61958	39.30	59329	36.58	121287	37.92
16 - 39	59962	38.03	57545	35.48	117507	36.73
40 - 54	28977	18.38	29569	18.23	58546	18.30
40 - 59	37196	23.59	39243	24.19	76439	23.90
40 - 64	42994	27.27	46313	28.55	89307	27.92
14 - 54	93137	59.07	90941	56.07	184078	57.55
14 - 59	101356	64.28	100615	62.03	201971	63.14
14 - 64	107154	67.96	107685	66.39	214839	67.16
15 - 54	90935	57.67	88898	54.81	179833	56.22
15 - 59	99154	62.89	98572	60.77	197726	61.81
15 - 64	104952	66.56	105642	65.13	210594	65.84
16 - 54	88939	56.41	87114	53.71	176053	55.04
16 - 59	97158	61.62	96788	59.67	193946	60.63
16 - 64	102956	65.30	103858	64.03	206814	64.65
55 - 99	27757	17.60	36806	22.69	64563	20.18
60 - 99	19538	12.39	27132	16.73	46670	14.59
65 - 99	13740	8.71	20062	12.37	33802	10.57
14	2202	1.40	2043	1.26	4245	1.33
Ffi:14-59; Nő:14-54;	101356	64.28	90941	56.07	192297	60.12
Ffi: 60 ; Nő: 55 ;	1530	0.97	1931	1.19	3461	1.08
Ffi:60-64; Nő:55-59;	5798	3.68	9674	5.96	15472	4.84

Bázisév: 1980/II/2. változat

Agglomeráció községei

1983.I.1.

Előreszámított népesség

Korév	Férfi	Nő	Együtt	Korév	Férfi	Nő	Együtt
0	2075	1981	4056	45	1827	1875	3702
1	2215	2120	4335	46	1866	2004	3870
2	2368	2263	4631	47	1870	1901	3771
3	2611	2506	5117	48	1856	1993	3849
4	2739	2604	5343	49	1873	1948	3821
0 - 4	12008	11474	23482	45-49	9292	9721	19013
5	2915	2739	5654	50	1782	1989	3771
6	3156	2938	6094	51	1834	1915	3749
7	3248	3029	6277	52	1816	1965	3781
8	3063	2965	6028	53	1848	1906	3754
9	2495	2393	4888	54	1822	1939	3761
5 - 9	14877	14064	28941	50-54	9102	9714	18816
10	2484	2267	4751	55	1681	1871	3552
11	2365	2233	4598	56	1673	1923	3596
12	2428	2273	4701	57	1735	2067	3802
13	2391	2177	4568	58	1456	1768	3224
14	2465	2197	4662	59	1656	1909	3565
10-14	12133	11147	23280	55-59	8201	9538	17739
15	2184	2053	4237	60	1550	1938	3488
16	2008	1802	3810	61	1494	1790	3284
17	1787	1837	3624	62	1495	1849	3344
18	1858	1825	3683	63	1322	1606	2928
19	1915	1966	3881	64	675	892	1567
15-19	9752	9483	19235	60-64	6536	8075	14611
20	1870	1674	3544	65	662	888	1550
21	1982	1960	3942	66	728	841	1569
22	2040	1896	3936	67	885	1073	1958
23	2093	2109	4202	68	1259	1538	2797
24	2203	2190	4393	69	1142	1429	2571
20-24	10188	9829	20017	65-69	4676	5769	10445
25	2379	2433	4812	70	1124	1448	2572
26	2680	2610	5290	71	1049	1266	2315
27	3037	2988	6025	72	903	1260	2163
28	3503	3328	6831	73	778	1175	1953
29	3357	3147	6504	74	727	1060	1787
25-29	14956	14506	29462	70-74	4581	6209	10790
30	2867	2716	5583	75	638	967	1605
31	2921	2789	5710	76	577	973	1550
32	3023	2848	5871	77	478	777	1255
33	2946	2899	5845	78	482	755	1237
34	2956	2783	5739	79	380	693	1073
30-34	14713	14035	28748	75-79	2555	4165	6720
35	2903	2668	5571	80	322	648	970
36	2328	2108	4436	81	271	536	807
37	2461	2180	4641	82	215	486	701
38	2721	2506	5227	83	174	409	583
39	2454	2265	4719	84	154	370	524
35-39	12867	11727	24594	80-84	1136	2449	3585
40	2505	2310	4815	85 -	438	1226	1664
41	2316	2236	4552				
42	2304	2170	4474				
43	2152	1970	4122				
44	2058	1955	4013				
40-44	11335	10641	21976	Összesen	159346	163772	323118

1982. évi mutatók	Férfi		Nő			Együtt	
	Fő	Nyers ezrl.	Fő	Nyers ezrl.	Tisztított e.	Fő	Nyers ezrl.
Élveszületések száma	2105	13.367	2006	12.383	51.656	4111	12.868
Halálozások száma	2136	13.564	1814	11.198		3950	12.364
Természetes szaporodás	-31	-0.197	192	1.185		161	0.504
Tényleges szaporodás	1673	10.624	1566	9.667		3239	10.139
Átlagos életkor		33.411		36.058			34.752
1000 férfire jutó nő			1028				

KIEMELT KORCSOPOTOK

Korcsoport	Férfi		Nő		Együtt	
	Fő	%	Fő	%	Fő	%
0 - 2	6658	4.18	6364	3.89	13022	4.03
3 - 5	8265	5.19	7849	4.79	16114	4.99
6 - 13	21630	13.57	20275	12.38	41905	12.97
14 - 17	8444	5.30	7889	4.82	16333	5.05
18 - 20	5643	3.54	5465	3.34	11108	3.44
18 - 22	9665	6.07	9321	5.69	18986	5.88
0 - 13	36553	22.94	34488	21.06	71041	21.99
0 - 14	39018	24.49	36685	22.40	75703	23.43
0 - 15	41202	25.86	38738	23.65	79940	24.74
14 - 39	64941	40.75	61777	37.72	126718	39.22
15 - 39	62476	39.21	59580	36.38	122056	37.77
16 - 39	60292	37.84	57527	35.13	117819	36.46
40 - 54	29729	18.66	30076	18.36	59805	18.51
40 - 59	37930	23.80	39614	24.19	77544	24.00
40 - 64	44466	27.91	47685	29.12	92155	28.52
14 - 54	94670	59.41	91853	56.09	186523	57.73
14 - 59	102871	64.56	101391	61.91	204262	63.22
14 - 64	109407	68.66	109466	66.84	218873	67.74
15 - 54	92205	57.86	89656	54.74	181861	56.28
15 - 59	100406	63.01	99194	60.57	199600	61.77
15 - 64	106942	67.11	107269	65.50	214211	66.29
16 - 54	90021	56.49	87603	53.49	177624	54.97
16 - 59	98222	61.64	97141	59.31	195363	60.46
16 - 64	104758	65.74	105216	64.25	209974	64.98
55 - 99	28123	17.65	37431	22.86	65554	20.29
60 - 99	19922	12.50	27893	17.03	47815	14.80
65 - 99	13386	8.40	19818	12.10	33204	10.28
14	2465	1.55	2197	1.34	4662	1.44
Ffi:14-59; Nő:14-54;	102871	64.56	91853	56.09	194724	60.26
Ffi: 60 ; Nő: 55 ;	1550	0.97	1871	1.14	3421	1.06
Ffi:60-64; Nő:55-59;	6536	4.10	9538	5.82	16074	4.97

Bázisév: 1980/II/2. változat

Agglomeráció községei
Előreszámított népesség

1984.I.1.

Korév	Férfi	Nő	Együtt	Korév	Férfi	Nő	Együtt
0	1976	1888	3864	45	2059	1970	4029
1	2106	2011	4117	46	1826	1882	3708
2	2255	2158	4413	47	1862	2017	3879
3	2392	2290	4682	48	1861	1906	3767
4	2631	2539	5170	49	1851	1991	3842
0 - 4	11360	10886	22246	45-49	9459	9766	19225
5	2748	2634	5382	50	1860	1947	3807
6	2930	2764	5694	51	1774	1986	3760
7	3168	2958	6126	52	1824	1919	3743
8	3257	3046	6303	53	1799	1961	3760
9	3078	2974	6052	54	1819	1901	3720
5 - 9	15181	14376	29557	50-54	9076	9714	18790
10	2512	2402	4914	55	1790	1933	3723
11	2497	2272	4769	56	1650	1862	3512
12	2372	2234	4606	57	1645	1911	3556
13	2403	2267	4670	58	1707	2048	3755
14	2355	2172	4527	59	1429	1753	3182
10-14	12139	11347	23486	55-59	8221	9507	17728
15	2440	2207	4647	60	1616	1891	3507
16	2195	2075	4270	61	1514	1925	3439
17	2028	1870	3898	62	1457	1778	3235
18	1832	1904	3736	63	1453	1844	3297
19	1902	1876	3778	64	1287	1593	2880
15-19	10397	9932	20329	60-64	7327	9031	16358
20	1955	1984	3939	65	654	884	1538
21	1896	1692	3588	66	648	876	1524
22	2023	1991	4014	67	707	824	1531
23	2083	1927	4010	68	854	1047	1901
24	2147	2143	4290	69	1202	1498	2700
20-24	10104	9737	19841	65-69	4065	5129	9194
25	2265	2232	4497	70	1083	1390	2473
26	2446	2471	4917	71	1054	1404	2458
27	2754	2651	5405	72	975	1216	2191
28	3105	3018	6123	73	831	1205	2036
29	3553	3340	6893	74	720	1121	1841
25-29	14123	13712	27835	70-74	4663	6336	10999
30	3377	3145	6522	75	672	1008	1680
31	2887	2709	5596	76	593	927	1520
32	2944	2790	5734	77	534	919	1453
33	3036	2849	5885	78	440	729	1169
34	2951	2899	5850	79	430	697	1127
30-34	15195	14392	29587	75-79	2669	4280	6949
35	2970	2782	5752	80	335	641	976
36	2916	2669	5585	81	272	589	861
37	2334	2114	4448	82	227	472	699
38	2464	2179	4643	83	178	422	600
39	2733	2499	5232	84	141	369	510
35-39	13417	12243	25660	80-84	1153	2493	3646
40	2475	2257	4732	85 -	454	1307	1761
41	2516	2316	4832				
42	2332	2245	4577				
43	2306	2189	4495				
44	2160	1979	4139				
40-44	11789	10986	22775	összesen	160792	165174	325966

1983. évi mutatók	Férfi		Nő			Együtt	
	Fő	Nyers ezrl.	Fő	Nyers ezrl.	Tisztított e.	Fő	Nyers ezrl.
Élvezületések száma	2001	12.578	1908	11.668	48.725	3909	12.117
Halálozások száma	2199	13.823	1953	11.331		4052	12.560
Természetes szaporodás	-198	-1.245	55	0.337		-143	-0.443
Tényleges szaporodás	1446	9.090	1402	8.573		2848	8.828
Átlagos életkor		33.584		36.233			34.926
1000 férfire jutó nő			1027				

KIEMELT KORCSOPORTOK

Korcsoport	Férfi		Nő		Együtt	
	Fő	%	Fő	%	Fő	%
0 - 2	6337	3.94	6057	3.67	12394	3.80
3 - 5	7771	4.83	7463	4.52	15234	4.67
6 - 13	22217	13.82	20917	12.66	43134	13.23
14 - 17	9018	5.61	8324	5.04	17342	5.32
18 - 20	5689	3.54	5764	3.49	11453	3.51
18 - 22	9608	5.98	9447	5.72	19055	5.85
0 - 13	36325	22.59	34437	20.85	70762	21.71
0 - 14	38680	24.06	36609	22.16	75289	23.10
0 - 15	41120	25.57	38816	23.50	79936	24.52
14 - 39	65591	40.79	62188	37.65	127779	39.20
15 - 39	63236	39.33	60016	36.34	123252	37.81
16 - 39	60796	37.81	57809	35.00	118605	36.39
40 - 54	30324	18.86	30466	18.44	60790	18.65
40 - 59	38545	23.97	39973	24.20	78518	24.09
40 - 64	45872	28.53	49004	29.67	94876	29.11
14 - 54	95915	59.65	92654	56.09	188569	57.85
14 - 59	104136	64.76	102161	61.85	206297	63.29
14 - 64	111463	69.32	111192	67.32	222655	68.31
15 - 54	93560	58.19	90482	54.78	184042	56.46
15 - 59	101781	63.30	99989	60.54	201770	61.90
15 - 64	109108	67.86	109020	66.00	218128	66.92
16 - 54	91120	56.67	88275	53.44	179395	55.03
16 - 59	99341	61.78	97782	59.20	197123	60.47
16 - 64	106668	66.34	106813	64.67	213481	65.49
55 - 99	28552	17.76	38083	23.06	66635	20.44
60 - 99	20331	12.64	28576	17.30	48907	15.00
65 - 99	13004	8.09	19545	11.83	32549	9.99
14	2355	1.46	2172	1.31	4527	1.39
Pfi:14-59; Nő:14-54;	104136	64.76	92654	56.09	196790	60.37
Pfi: 60 ; Nő: 55 ;	1616	1.01	1933	1.17	3549	1.09
Pfi:60-64; Nő:55-59;	7327	4.56	9507	5.76	16834	5.16

Bázisév: 1980/II/2. változat

Agglomeráció községei

1985. I. 1.

Előreszámitott népesség

Korév	Férfi	Nő	Együtt	Korév	Férfi	Nő	Együtt
0	1890	1804	3694	45	2161	1993	4154
1	2006	1916	3922	46	2059	1977	4036
2	2143	2046	4189	47	1822	1894	3716
3	2277	2182	4459	48	1853	2022	3875
4	2410	2319	4729	49	1855	1903	3758
0 - 4	10726	10267	20993	45-49	9750	9789	19539
5	2639	2567	5206	50	1838	1989	3827
6	2762	2658	5420	51	1850	1944	3794
7	2941	2782	5723	52	1761	1989	3750
8	3176	2974	6150	53	1806	1915	3721
9	3272	3054	6326	54	1769	1956	3725
5 - 9	14790	14035	28825	50-54	9024	9793	18817
10	3099	2984	6083	55	1784	1895	3679
11	2526	2407	4933	56	1755	1923	3678
12	2505	2272	4777	57	1621	1850	3471
13	2348	2227	4575	58	1617	1892	3509
14	2368	2261	4629	59	1675	2030	3705
10-14	12846	12151	24997	55-59	8452	9590	18042
15	2323	2182	4505	60	1394	1735	3129
16	2450	2230	4680	61	1577	1877	3454
17	2219	2149	4368	62	1477	1910	3387
18	2069	1938	4007	63	1415	1773	3188
19	1876	1962	3838	64	1412	1829	3241
15-19	10937	10461	21398	60-64	7275	9124	16399
20	1941	1890	3831	65	1247	1579	2826
21	1982	2002	3984	66	640	872	1512
22	1933	1717	3650	67	629	857	1486
23	2063	2022	4085	68	682	804	1486
24	2135	1957	4092	69	816	1018	1834
20-24	10054	9588	19642	65-69	4014	5130	9144
25	2207	2184	4391	70	1139	1457	2596
26	2328	2266	4594	71	1014	1347	2361
27	2513	2508	5021	72	978	1347	2325
28	2813	2677	5490	73	895	1162	2057
29	3148	3028	6176	74	767	1149	1916
25-29	13009	12663	25672	70-74	4793	6462	11255
30	3574	3338	6912	75	665	1067	1732
31	3399	3136	6535	76	624	967	1591
32	2909	2710	5619	77	549	876	1425
33	2955	2790	5745	78	491	862	1353
34	3039	2849	5888	79	393	673	1066
30-34	15876	14823	30699	75-79	2722	4445	7167
35	2964	2898	5862	80	377	646	1023
36	2982	2784	5766	81	282	582	864
37	2923	2676	5599	82	227	516	743
38	2336	2111	4447	83	188	409	597
39	2474	2172	4646	84	144	383	527
35-39	13679	12641	26320	80-84	1218	2536	3754
40	2757	2490	5247	85 -	454	1371	1825
41	2484	2262	4746				
42	2533	2326	4859				
43	2332	2263	4595				
44	2315	2198	4513				
40-44	12421	11539	23960	összesen	162040	166408	328448

1984. évi mutatók	Férfi		Nő			Együtt	
	Fő	Nyers ezrl.	Fő	Nyers ezrl.	Tisztított e.	Fő	Nyers ezrl.
Élveszületések száma	1910	11.902	1820	11.038	46.027	3730	11.464
Halálozások száma	2260	14.084	1899	11.517		4159	12.783
Természetes szaporodás	-350	-2.182	-79	-0.479		-429	-1.319
Tényleges szaporodás	1248	7.777	1234	7.484		2482	7.628
Átlagos életkor		33.771		36.425			35.116
1000 férfire jutó nő			1027				

KIEMELT KORCSOPORTOK

Korcsoport	Férfi		Nő		Együtt	
	Fő	%	Fő	%	Fő	%
0 - 2	6039	3.73	5766	3.46	11805	3.59
3 - 5	7326	4.52	7068	4.25	14394	4.38
6 - 13	22629	13.97	21358	12.83	43987	13.39
14 - 17	9360	5.78	8822	5.30	18182	5.54
18 - 20	5886	3.63	5790	3.48	11676	3.55
18 - 22	9801	6.05	9509	5.71	19310	5.88
0 - 13	35994	22.21	34192	20.55	70186	21.37
0 - 14	38362	23.67	36453	21.91	74815	22.78
0 - 15	40685	25.11	38635	23.22	79320	24.15
14 - 39	65923	40.68	62437	37.52	128360	39.08
15 - 39	63555	39.22	60176	36.16	123731	37.67
16 - 39	61232	37.79	57994	34.85	119226	36.30
40 - 54	31195	19.25	31121	18.70	62316	18.97
40 - 59	39647	24.47	40711	24.46	80358	24.47
40 - 64	46922	28.96	49835	29.95	96757	29.46
14 - 54	97118	59.93	93558	56.22	190676	58.05
14 - 59	105570	65.15	103148	61.98	208718	63.55
14 - 64	112845	69.64	112272	67.47	225117	68.54
15 - 54	94750	58.47	91297	54.86	186047	56.64
15 - 59	103202	63.69	100887	60.63	204089	62.14
15 - 64	110477	68.18	110011	66.11	220488	67.13
16 - 54	92427	57.04	89115	53.55	181542	55.27
16 - 59	100879	62.26	98705	59.32	199584	60.77
16 - 64	108154	66.75	107829	64.80	215983	65.76
55 - 99	28928	17.85	38658	23.23	67586	20.58
60 - 99	20476	12.64	29068	17.47	49544	15.08
65 - 99	13201	8.15	19944	11.98	33145	10.09
14	2368	1.46	2261	1.36	4629	1.41
Ffi:14-59; Nő:14-54;	105570	65.15	93558	56.22	199128	60.63
Ffi: 60 ; Nő: 55 ;	1394	0.86	1895	1.14	3289	1.00
Ffi:60-64; Nő:55-59;	7275	4.49	9590	5.76	16865	5.13

Korév	Férfi	Nő	Együtt	Korév	Férfi	Nő	Együtt
0	1815	1730	3545	45	2315	2213	4528
1	1918	1830	3748	46	2159	1999	4158
2	2042	1949	3991	47	2053	1988	4041
3	2163	2069	4232	48	1812	1899	3711
4	2294	2210	4504	49	1846	2019	3865
0 - 4	10232	9788	20020	45-49	10185	10118	20303
5	2418	2345	4763	50	1841	1901	3742
6	2652	2589	5241	51	1829	1986	3815
7	2773	2676	5449	52	1835	1947	3782
8	2949	2797	5746	53	1742	1984	3726
9	3191	2982	6173	54	1773	1908	3681
5 - 9	13983	13389	27372	50-54	9020	9726	18746
10	3292	3064	6356	55	1733	1949	3682
11	3115	2989	6104	56	1748	1884	3632
12	2533	2408	4941	57	1723	1910	3633
13	2479	2266	4745	58	1593	1833	3426
14	2313	2222	4535	59	1585	1875	3460
10-14	13732	12949	26681	55-59	8382	9451	17833
15	2332	2271	4603	60	1633	2009	3642
16	2330	2204	4534	61	1362	1723	3085
17	2476	2309	4785	62	1539	1862	3401
18	2267	2224	4491	63	1434	1905	3339
19	2115	1995	4110	64	1375	1758	3133
15-19	11520	11003	22523	60-64	7343	9257	16600
20	1915	1980	3895	65	1368	1813	3181
21	1967	1906	3873	66	1220	1558	2778
22	2020	2030	4050	67	621	852	1473
23	1971	1742	3713	68	607	836	1443
24	2113	2053	4166	69	651	781	1432
20-24	9986	9711	19697	65-69	4467	5840	10307
25	2193	1993	4186	70	773	989	1762
26	2267	2217	4484	71	1065	1412	2477
27	2390	2300	4690	72	939	1290	2229
28	2566	2531	5097	73	897	1286	2183
29	2851	2686	5537	74	825	1109	1934
25-29	12267	11727	23994	70-74	4499	6086	10585
30	3165	3027	6192	75	708	1095	1803
31	3596	3331	6927	76	618	1025	1643
32	3424	3137	6561	77	578	914	1492
33	2919	2710	5629	78	506	823	1329
34	2958	2790	5748	79	440	796	1236
30-34	16062	14995	31057	75-79	2850	4653	7503
35	3052	2849	5901	80	345	624	969
36	2977	2900	5877	81	315	586	901
37	2988	2792	5780	82	234	509	743
38	2926	2672	5598	83	186	447	633
39	2345	2103	4448	84	151	373	524
35-39	14288	13316	27604	80-84	1231	2539	3770
40	2494	2164	4658	85 -	454	1435	1889
41	2767	2497	5264				
42	2500	2271	4771				
43	2533	2345	4878				
44	2341	2272	4613				
40-44	12635	11549	24184	összesen	163136	167532	330668

1985. évi mutatók	Férfi		Nő			Együtt	
	Fő	Nyers ezrl.	Fő	Nyers ezrl.	Tisztított e.	Fő	Nyers ezrl.
Élveszületések száma	1829	11.312	1743	10.493	43.680	3572	10.897
Halálozások száma	2319	14.343	1931	11.625		4250	12.966
Természetes szaporodás	-490	-3.031	-188	-1.132		-678	-2.069
Tényleges szaporodás	1096	6.779	1124	6.767		2220	6.773
Átlagos életkor		33.973		36.631			35.320
1000 férfire jutó nő			1027				

KIEMELT KORCSOPORTOK

Korcsoport	Férfi		Nő		Együtt	
	Fő	%	Fő	%	Fő	%
0 - 2	5775	3.54	5509	3.29	11284	3.41
3 - 5	6875	4.21	6624	3.95	13499	4.08
6 - 13	22984	14.09	21771	13.00	44755	13.53
14 - 17	9451	5.79	9006	5.38	18457	5.58
18 - 20	6297	3.86	6195	3.70	12496	3.78
18 - 22	10284	6.30	10135	6.05	20419	6.18
0 - 13	35634	21.84	33904	20.24	69538	21.03
0 - 14	37947	23.26	36126	21.56	74073	22.40
0 - 15	40279	24.69	38397	22.92	78676	23.79
14 - 39	66436	40.72	62974	37.59	129410	39.14
15 - 39	64123	39.31	60752	36.26	124875	37.76
16 - 39	61791	37.88	58481	34.91	120272	36.37
40 - 54	31840	19.52	31393	18.74	63233	19.12
40 - 59	40222	24.66	40844	24.38	81066	24.52
40 - 64	47565	29.16	50101	29.91	97666	29.54
14 - 54	98276	60.24	94367	56.33	192643	58.26
14 - 59	106658	65.38	103818	61.97	210476	63.65
14 - 64	114001	69.88	113075	67.49	227076	68.67
15 - 54	95963	58.82	92145	55.00	188108	56.89
15 - 59	104345	63.96	101596	60.64	205941	62.28
15 - 64	111688	68.46	110853	66.17	222541	67.30
16 - 54	93631	57.39	89874	53.65	183505	55.50
16 - 59	102013	62.53	99325	59.29	201338	60.89
16 - 64	109356	67.03	108582	64.81	217938	65.91
55 - 99	29226	17.92	39261	23.43	68487	20.71
60 - 99	20844	12.78	29810	17.79	50654	15.32
65 - 99	13501	8.28	20553	12.27	34054	10.30
14	2313	1.42	2222	1.33	4535	1.37
Ffi:14-59; Nő:14-54;	106658	65.38	94367	56.33	201025	60.79
Ffi: 60 ; Nő: 55 ;	1633	1.00	1949	1.16	3582	1.08
Ffi:60-64; Nő:55-59;	7343	4.50	9451	5.64	16794	5.08

Bázisév: 1980/II/2. változat

Agglomeráció községei
Előreszámitott népesség

1987.I.1.

Korév	Férfi	Nő	Együtt	Korév	Férfi	Nő	Együtt
0	1777	1693	3470	45	2341	2288	4629
1	1841	1755	3596	46	2313	2219	4532
2	1951	1862	3813	47	2152	2010	4162
3	2061	1971	4032	48	2040	1993	4033
4	2178	2094	4272	49	1804	1895	3699
0 - 4	9808	9375	19183	45-49	10650	10405	21055
5	2301	2234	4535	50	1829	2016	3845
6	2430	2365	4795	51	1829	1899	3728
7	2663	2606	5269	52	1812	1989	3801
8	2781	2691	5472	53	1814	1942	3756
9	2964	2805	5769	54	1709	1976	3685
5 - 9	13139	12701	25840	50-54	8993	9822	18815
10	3211	2992	6203	55	1734	1900	3634
11	3307	3070	6377	56	1696	1938	3634
12	3123	2989	6112	57	1714	1871	3585
13	2507	2402	4909	58	1691	1891	3582
14	2443	2260	4703	59	1561	1816	3377
10-14	14591	13713	28304	55-59	8396	9416	17812
15	2281	2233	4514	60	1545	1854	3399
16	2339	2294	4633	61	1594	1993	3587
17	2358	2282	4640	62	1329	1709	3038
18	2529	2390	4919	63	1494	1855	3349
19	2320	2290	4610	64	1393	1888	3281
15-19	11827	11489	23316	60-64	7355	9299	16654
20	2158	2013	4171	65	1332	1743	3075
21	1941	1998	3939	66	1339	1789	3128
22	2005	1932	3937	67	1184	1523	2707
23	2058	2058	4116	68	599	830	1429
24	2016	1767	3783	69	579	811	1390
20-24	10178	9768	19946	65-69	5033	6696	11729
25	2169	2090	4259	70	615	759	1374
26	2251	2023	4274	71	721	958	1679
27	2326	2250	4576	72	985	1351	2336
28	2439	2322	4761	73	859	1230	2089
29	2599	2540	5139	74	827	1226	2053
25-29	11784	11225	23009	70-74	4007	5524	9531
30	2867	2684	5551	75	762	1058	1820
31	3183	3020	6203	76	655	1053	1708
32	3621	3333	6954	77	574	968	1542
33	3434	3138	6572	78	534	860	1394
34	2921	2710	5631	79	454	759	1213
30-34	16026	14885	30911	75-79	2979	4698	7677
35	2970	2790	5760	80	385	739	1124
36	3064	2852	5916	81	287	566	853
37	2982	2908	5890	82	260	512	772
38	2991	2788	5779	83	191	439	630
39	2937	2662	5599	84	150	409	559
35-39	14944	14000	28944	80-84	1273	2665	3938
40	2364	2095	4459	85 -	459	1480	1939
41	2501	2169	4670				
42	2783	2506	5289				
43	2497	2289	4786				
44	2543	2354	4897				
40-44	12688	11413	24101	összesen	164130	168574	332704

1986. évi mutatók	Férfi		Nő			Együtt	
	Fő	Nyers ezrl.	Fő	Nyers ezrl.	Tisztított e.	Fő	Nyers ezrl.
Elvesztetések száma	1786	10.974	1703	10.185	42.192	3489	10.574
Halálózások száma	2369	14.557	1976	11.818		4345	13.169
Természetes szaporodás	-583	-3.583	-273	-1.633		-856	-2.595
Tényleges szaporodás	994	6.108	1342	6.232		2036	6.171
Átlagos életkor		34.179		36.841			35.528
1000 férfire jutó nő			1027				

KIEMELT KORCSOPOTOK

Korcsoport	Férfi		Nő		Együtt	
	Fő	%	Fő	%	Fő	%
0 - 2	5569	3.39	5310	3.15	10879	3.27
3 - 5	6540	3.98	6299	3.74	12839	3.86
6 - 13	22986	14.00	21920	13.00	44906	13.50
14 - 17	9421	5.74	9069	5.38	18490	5.56
18 - 20	7007	4.27	6693	3.97	13700	4.12
18 - 22	10953	6.67	10623	6.30	21576	6.49
0 - 13	35055	21.38	33529	19.89	68624	20.63
0 - 14	37538	22.87	35789	21.23	73327	22.04
0 - 15	39819	24.26	38022	22.56	77841	23.40
14 - 39	67202	40.94	63627	37.74	130829	39.32
15 - 39	64759	39.46	61367	36.40	126126	37.91
16 - 39	62478	38.07	59134	35.08	121612	36.55
40 - 54	32331	19.70	31640	18.77	63971	19.23
40 - 59	40727	24.81	41056	24.35	81783	24.58
40 - 64	48082	29.30	50355	29.87	98437	29.59
14 - 54	99533	60.64	95267	56.51	194800	58.55
14 - 59	107929	65.76	104683	62.10	212612	63.90
14 - 64	115284	70.24	113982	67.62	229266	68.91
15 - 54	97090	59.15	93007	55.17	190097	57.14
15 - 59	105486	64.27	102423	60.76	207909	62.49
15 - 64	112841	68.75	111722	66.27	224562	67.50
16 - 54	94809	57.76	90774	53.85	185583	55.78
16 - 59	103205	62.88	100190	59.43	203395	61.13
16 - 64	110560	67.36	109489	64.95	220049	66.14
55 - 99	29502	17.97	39778	23.60	69280	20.82
60 - 99	21106	12.86	30362	18.01	51468	15.47
65 - 99	13751	8.38	21063	12.49	34814	10.46
14	2443	1.49	2260	1.34	4703	1.41
Ffi:14-59; Nő:14-54;	107929	65.76	95267	56.51	203196	61.07
Ffi: 60 ; Nő: 55 ;	1545	0.94	1900	1.13	3445	1.04
Ffi:60-64; Nő:55-59;	7355	4.48	9416	5.59	16771	5.04

Bázisév: 1980/II/2. változat

Agglomeráció községei

1988.I.1.

Előreszámított népesség

Korév	Férfi	Nő	Együtt	Korév	Férfi	Nő	Együtt
0	1841	1756	3597	45	2542	2369	4911
1	1801	1715	3516	46	2337	2294	4631
2	1869	1783	3652	47	2305	2229	4534
3	1967	1881	3848	48	2137	2013	4150
4	2075	1993	4068	49	2030	1990	4020
0 - 4	9553	9128	18681	45-49	11351	10895	22246
5	2184	2115	4299	50	1786	1892	3678
6	2311	2251	4562	51	1815	2013	3828
7	2439	2379	4818	52	1810	1901	3711
8	2659	2619	5288	53	1788	1963	3771
9	2793	2698	5491	54	1778	1933	3711
5 - 9	12396	12062	24458	50-54	8977	9722	18699
10	2992	2817	5795	55	1671	1967	3638
11	3225	2996	6221	56	1696	1887	3583
12	3314	3070	6384	57	1662	1924	3586
13	3094	2980	6074	58	1681	1851	3532
14	2472	2396	4868	59	1655	1873	3528
10-14	15087	14255	29342	55-59	8365	9502	17867
15	2409	2268	4677	60	1520	1795	3315
16	2287	2254	4541	61	1508	1838	3346
17	2363	2367	4730	62	1556	1975	3531
18	2407	2355	4762	63	1290	1703	2993
19	2583	2456	5039	64	1451	1839	3289
15-19	12049	11700	23749	60-64	7325	9149	16474
20	2364	2310	4674	65	1347	1871	3218
21	2185	2030	4215	66	1301	1713	3019
22	1976	2024	4000	67	1298	1747	3045
23	2040	1955	3995	68	1141	1482	2623
24	2098	2084	4182	69	571	804	1375
20-24	10663	10403	21066	65-69	5658	7622	13280
25	2060	1796	3856	70	548	787	1335
26	2222	2119	4341	71	572	735	1307
27	2304	2050	4354	72	666	915	1581
28	2369	2268	4637	73	900	1287	2187
29	2468	2328	4796	74	789	1172	1961
25-29	11423	10561	21984	70-74	3475	4896	8371
30	2611	2537	5148	75	762	1170	1932
31	2882	2680	5562	76	704	1017	1721
32	3202	3021	6223	77	606	996	1602
33	3629	3333	6962	78	530	909	1439
34	3436	3137	6573	79	479	794	1273
30-34	15760	14708	30468	75-79	3081	4886	7967
35	2930	2710	5640	80	396	703	1099
36	2979	2792	5771	81	319	669	988
37	3068	2859	5927	82	236	492	728
38	2984	2904	5888	83	212	441	653
39	3001	2778	5779	84	153	402	555
35-39	14962	14043	29005	80-84	1316	2707	4023
40	2959	2651	5610	85 -	459	1545	2004
41	2368	2098	4466				
42	2512	2176	4688				
43	2779	2525	5304				
44	2504	2296	4800				
40-44	13122	11746	24868	összesen	165022	169530	334552

1987. évi mutatók	Férfi		Nő			Együtt	
	Fő	Nyers ezrl.	Fő	Nyers ezrl.	Tisztított e.	Fő	Nyers ezrl.
Elveszülések száma	1851	11.310	1764	10.489	43.328	3615	10.894
Halálozások száma	2398	14.653	2013	11.970		4411	13.297
Természetes szaporodás	-547	-3.343	-249	-1.481		-796	-2.399
Tényleges szaporodás	892	5.450	956	5.685		1848	5.569
Átlagos életkor		34.372		37.037			35.723
1000 férfire jutó nő				1027			

KIEMELT KORCSOPORTOK

Korcsoport	Férfi		Nő		Együtt	
	Fő	%	Fő	%	Fő	%
0 - 2	5511	3.34	5254	3.10	10765	3.22
3 - 5	6226	3.77	5989	3.53	12215	3.65
6 - 13	22827	13.83	21806	12.86	44633	13.34
14 - 17	9531	5.78	9285	5.48	18816	5.62
18 - 20	7354	4.46	7121	4.20	14475	4.33
18 - 22	11515	6.98	11175	6.59	22690	6.78
0 - 13	34564	20.95	33049	19.49	67613	20.21
0 - 14	37036	22.44	35445	20.91	72481	21.67
0 - 15	39445	23.90	37713	22.25	77158	23.06
14 - 39	67329	40.80	63811	37.64	131140	39.20
15 - 39	64857	39.30	61415	36.23	126272	37.74
16 - 39	62448	37.84	59147	34.89	121595	36.35
40 - 54	33450	20.27	32363	19.09	65813	19.67
40 - 59	41815	25.34	41865	24.69	83680	25.01
40 - 64	49140	29.78	51014	30.09	100154	29.94
14 - 54	100779	61.07	96174	56.73	196953	58.87
14 - 59	109144	66.14	105676	62.33	214820	64.21
14 - 64	116469	70.58	114825	67.73	231294	69.14
15 - 54	98307	59.57	93778	55.32	192085	57.42
15 - 59	106672	64.64	103280	60.92	209952	62.76
15 - 64	113997	69.08	112425	66.32	226422	67.68
16 - 54	95898	58.11	91510	53.98	187408	56.02
16 - 59	104263	63.18	101012	59.58	205275	61.36
16 - 64	111588	67.62	110161	64.98	221749	66.28
55 - 99	29679	17.98	40307	23.78	69986	20.92
60 - 99	21314	12.92	30805	18.17	52119	15.58
65 - 99	13989	8.48	21656	12.77	35645	10.65
14	2472	1.50	2396	1.41	4868	1.46
Ffi:14-59; Nő:14-54;	109144	66.14	96174	56.73	205318	61.37
Ffi:60 ; Nő:55 ;	1520	0.92	1967	1.16	3487	1.04
Ffi:60-64; Nő:55-59;	7325	4.44	9502	5.60	16827	5.03

Előreszámitott népesség

Korév	Férfi	Nő	Együtt	Korév	Férfi	Nő	Együtt
0	1909	1820	3729	45	2502	2308	4810
1	1863	1777	3640	46	2535	2375	4910
2	1826	1739	3565	47	2327	2304	4631
3	1883	1800	3683	48	2287	2230	4517
4	1978	1901	3879	49	2125	2008	4133
0 - 4	9459	9017	18496	45-49	11776	11225	23001
5	2080	2011	4091	50	2007	1986	3993
6	2192	2130	4322	51	1771	1889	3660
7	2319	2253	4582	52	1791	2013	3804
8	2445	2391	4836	53	1784	1895	3679
9	2679	2625	5304	54	1749	1972	3721
5 - 9	11715	11420	23135	50-54	9102	9755	18857
10	2808	2705	5513	55	1737	1923	3660
11	2995	2817	5812	56	1632	1953	3585
12	3232	2995	6227	57	1660	1872	3532
13	3285	3062	6347	58	1627	1903	3530
14	3054	2973	6027	59	1645	1833	3478
10-14	15374	14552	29926	55-59	8301	9484	17785
15	2439	2402	4841	60	1610	1850	3460
16	2414	2288	4702	61	1483	1779	3262
17	2310	2322	4632	62	1471	1820	3291
18	2408	2434	4842	63	1511	1966	3477
19	2455	2415	4870	64	1251	1686	2937
15-19	12026	11861	23887	60-64	7326	9101	16427
20	2627	2476	5103	65	1401	1820	3221
21	2392	2329	4721	66	1316	1844	3160
22	2220	2053	4273	67	1262	1677	2939
23	2008	2048	4056	68	1251	1698	2949
24	2076	1977	4053	69	1086	1436	2522
20-24	11323	10883	22206	65-69	6316	8475	14791
25	2137	2113	4250	70	540	780	1320
26	2103	1918	3921	71	510	762	1272
27	2269	2144	4413	72	527	702	1229
28	2343	2065	4408	73	609	871	1480
29	2395	2273	4668	74	827	1225	2052
25-29	11247	10413	21660	70-74	3013	4340	7353
30	2478	2326	4804	75	726	1119	1845
31	2623	2533	5156	76	703	1126	1829
32	2896	2681	5577	77	651	960	1611
33	3208	3021	6229	78	558	935	1493
34	3629	3332	6961	79	476	838	1314
30-34	14834	13893	28727	75-79	3114	4978	8092
35	3444	3137	6581	80	418	736	1154
36	2937	2711	5648	81	327	635	963
37	2980	2798	5778	82	262	580	842
38	3069	2854	5923	83	192	423	615
39	2992	2893	5885	84	169	404	573
35-39	15422	14393	29815	80-84	1368	2779	4147
40	3020	2766	5786	85 -	460	1589	2049
41	2962	2655	5617				
42	2377	2104	4481				
43	2507	2191	4698				
44	2785	2533	5318				
40-44	13651	12249	25900	Összesen	165827	170427	336254

1988. évi mutatók	Férfi		Nő			Együtt	
	Fő	Nyers ezrl.	Fő	Nyers ezrl.	Tisztított e.	Fő	Nyers ezrl.
Élveszületések száma	1918	11.662	1829	10.818	44.460	3747	11.234
Halálozások száma	2433	14.793	2049	12.119		4482	13.438
Természetes szaporodás	-515	-3.131	-220	-1.301		-735	-2.204
Tényleges szaporodás	805	4.895	997	5.306		1702	5.103
Átlagos életkor		34.554		37.218			35.904
1000 férfire jutó nő			1028				

KIEMELT KORCSOPORTOK

Korcsoport	Férfi		Nő		Együtt	
	Fő	%	Fő	%	Fő	%
0 - 2	5598	3.38	5336	3.13	10934	3.25
3 - 5	5941	3.58	5712	3.35	11653	3.47
6 - 13	21955	13.24	20988	12.31	42943	12.77
14 - 17	10217	6.16	9985	5.86	20202	6.01
18 - 20	7490	4.52	7325	4.30	14815	4.41
18 - 22	12102	7.30	11707	6.87	23809	7.08
0 - 13	33494	20.20	32036	18.80	65530	19.49
0 - 14	36548	22.04	35009	20.54	71557	21.28
0 - 15	38987	23.51	37411	21.95	76398	22.72
14 - 39	67906	40.95	64416	37.80	132322	39.35
15 - 39	64852	39.11	61443	36.05	126295	37.56
16 - 39	62413	37.64	59041	34.64	121454	36.12
40 - 54	34529	20.82	33229	19.50	67758	20.15
40 - 59	42830	25.83	42713	25.06	85543	25.44
40 - 64	50156	30.25	51814	30.40	101970	30.33
14 - 54	102435	61.77	97645	57.29	200080	59.50
14 - 59	110736	66.78	107129	62.86	217865	64.79
14 - 64	118062	71.20	116230	68.20	234292	69.68
15 - 54	99381	59.93	94672	55.55	194053	57.71
15 - 59	107682	64.94	104156	61.11	211838	63.00
15 - 64	115008	69.35	113257	66.45	228265	67.88
16 - 54	96942	58.46	92270	54.14	189212	56.27
16 - 59	105243	63.47	101754	59.71	206997	61.56
16 - 64	112569	67.88	110855	65.05	223424	66.44
55 - 99	29898	18.03	40746	23.91	70644	21.01
60 - 99	21597	13.02	31262	18.34	52859	15.72
65 - 99	14271	8.61	22161	13.00	36432	10.83
14	3054	1.84	2973	1.74	6027	1.79
Ffi: 14-59; Nő: 14-54;	110736	66.78	97645	57.29	208381	61.97
Ffi: 60 ; Nő: 55 ;	1610	0.97	1923	1.13	3533	1.05
Ffi: 60-64; Nő: 55-59;	7326	4.42	9484	5.56	16810	5.00

Bázisév: 1980/II/2. változat

Agglomeráció községei
Előreszámított népesség

1990.I.1.

Korév	Férfi	Nő	Együtt	Korév	Férfi	Nő	Együtt
0	1982	1889	3871	45	2781	2545	5326
1	1930	1840	3770	46	2493	2312	4805
2	1887	1800	3687	47	2522	2384	4906
3	1838	1754	3592	48	2306	2304	4610
4	1893	1817	3710	49	2271	2223	4494
0 - 4	9530	9100	18630	45-49	12373	11768	24141
5	1982	1916	3898	50	2098	2003	4101
6	2087	2024	4111	51	1986	1981	3967
7	2198	2140	4338	52	1746	1889	3635
8	2324	2273	4597	53	1764	2004	3768
9	2454	2397	4851	54	1745	1883	3628
5 - 9	11045	10750	21795	50-54	9339	9760	19099
10	2692	2631	5323	55	1707	1960	3667
11	2818	2708	5526	56	1695	1908	3603
12	3000	2816	5816	57	1597	1936	3533
13	3206	2988	6194	58	1625	1851	3476
14	3246	3056	6302	59	1591	1884	3475
10-14	14962	14199	29161	55-59	8215	9539	17754
15	3017	2971	5988	60	1600	1810	3410
16	2443	2422	4865	61	1571	1832	3403
17	2436	2351	4787	62	1446	1760	3206
18	2350	2384	4734	63	1426	1810	3236
19	2452	2491	4943	64	1465	1945	3410
15-19	12698	12619	25317	60-64	7508	9157	16665
20	2493	2433	4926	65	1207	1669	2876
21	2655	2494	5149	66	1367	1793	3160
22	2428	2354	4782	67	1275	1799	3074
23	2253	2075	4328	68	1215	1629	2844
24	2042	2070	4112	69	1190	1643	2833
20-24	11871	11426	23297	65-69	6254	8533	14787
25	2111	2003	4114	70	1024	1392	2416
26	2175	2136	4311	71	502	754	1256
27	2141	1837	3978	72	470	726	1196
28	2303	2159	4462	73	482	667	1149
29	2366	2068	4434	74	558	828	1386
25-29	11096	10203	21299	70-74	3036	4367	7403
30	2403	2271	4674	75	760	1170	1930
31	2488	2322	4810	76	668	1077	1745
32	2634	2533	5167	77	650	1064	1714
33	2899	2680	5579	78	600	902	1502
34	3207	3021	6228	79	500	862	1362
30-34	13631	12827	26458	75-79	3178	5075	8253
35	3635	3332	6967	80	414	776	1190
36	3449	3139	6588	81	343	664	1007
37	2937	2716	5653	82	267	549	816
38	2979	2793	5772	83	212	498	710
39	3076	2843	5919	84	153	387	540
35-39	16076	14823	30899	80-84	1389	2874	4263
40	3009	2881	5890	85 -	474	1626	2100
41	3021	2768	5789				
42	2970	2661	5631				
43	2371	2117	4488				
44	2510	2198	4708				
40-44	13881	12625	26506	Összesen	166556	171271	337827

1989. évi mutatók	Férfi		Nő			Együtt	
	Fő	Nyers ezrl.	Fő	Nyers ezrl.	Tisztított e.	Fő	Nyers ezrl.
Élveszületések száma	1990	12.046	1897	11.165	45.665	3887	11.599
Halálozások száma	2470	14.952	2086	12.277		4556	13.596
Természetes szaporodás	-480	-2.906	-189	-1.112		-669	-1.997
Tényleges szaporodás	729	4.413	844	4.967		1573	4.694
Átlagos életkor		34.719		37.381			36.068
1000 férfire jutó nő			1028				

KIEBÉLT KORCSOPORTOK

Korcsoport	Férfi		Nő		Együtt	
	Fő	%	Fő	%	Fő	%
0 - 2	5759	3.48	5528	3.23	11328	3.35
3 - 5	5713	3.43	5487	3.20	11200	3.32
6 - 13	20779	12.48	19977	11.66	40756	12.06
14 - 17	11142	6.69	10800	6.31	21942	6.50
18 - 20	7295	4.38	7308	4.27	14603	4.32
18 - 22	12378	7.43	12156	7.10	24534	7.26
0 - 13	32291	19.39	30993	18.10	63284	18.73
0 - 14	35537	21.34	34049	19.88	69586	20.60
0 - 15	38554	23.15	37020	21.61	75574	22.37
14 - 39	68618	41.20	64954	37.92	133572	39.54
15 - 39	65372	39.25	61858	36.14	127270	37.67
16 - 39	62355	37.44	58927	34.41	121282	35.90
40 - 54	35553	21.37	34153	19.94	69746	20.65
40 - 59	43808	26.30	43692	25.51	87500	25.90
40 - 64	51316	30.81	52849	30.86	104165	30.83
14 - 54	104211	62.57	99107	57.87	203318	60.18
14 - 59	112426	67.50	108646	63.44	221072	65.44
14 - 64	119934	72.01	117803	68.78	237737	70.37
15 - 54	100965	60.62	96051	56.08	197016	58.32
15 - 59	109180	65.55	105590	61.65	214770	63.57
15 - 64	116688	70.06	114747	67.00	231435	68.51
16 - 54	97948	58.81	93080	54.35	191028	56.55
16 - 59	106163	63.74	102619	59.92	208782	61.80
16 - 64	113671	68.25	111776	65.26	225447	66.73
55 - 99	30054	18.04	41171	24.04	71225	21.08
60 - 99	21839	13.11	31632	18.47	53471	15.83
65 - 99	14331	8.60	22475	13.12	36806	10.89
14	3246	1.95	3056	1.78	6302	1.87
Pfi:14-59; Nő:14-54;	112426	67.50	99107	57.87	211533	62.62
Pfi: 60 ; Nő: 55 ;	1600	0.96	1960	1.14	3560	1.05
Pfi:60-64; Nő:55-59;	7508	4.51	9539	5.57	17047	5.05

Bázisév: 1980/II/2. változat

Agglomeráció községei
Előreszámított népesség

1991.I.1.

Korév	Férfi	Nő	Együtt	Korév	Férfi	Nő	Együtt
0	2068	1970	4038	45	2506	2207	4713
1	2001	1908	3909	46	2770	2548	5318
2	1951	1861	3812	47	2478	2319	4797
3	1898	1814	3712	48	2498	2383	4881
4	1847	1769	3616	49	2289	2296	4585
0 - 4	9765	9322	19087	45-49	12541	11753	24294
5	1897	1830	3727	50	2239	2216	4455
6	1989	1927	3916	51	2074	1998	4072
7	2092	2033	4125	52	1955	1979	3934
8	2202	2149	4351	53	1716	1880	3596
9	2332	2278	4610	54	1722	1990	3712
5 - 9	10512	10217	20729	50-54	9706	10063	19769
10	2465	2402	4867	55	1702	1870	3572
11	2701	2634	5335	56	1664	1943	3607
12	2824	2708	5532	57	1657	1891	3548
13	2977	2809	5786	58	1562	1913	3475
14	3172	2982	6154	59	1587	1833	3420
10-14	14139	13535	27674	55-59	8172	9450	17622
15	3209	3049	6258	60	1546	1859	3405
16	3020	2992	6012	61	1561	1791	3352
17	2465	2482	4947	62	1532	1811	3343
18	2475	2409	4884	63	1402	1749	3151
19	2387	2436	4823	64	1381	1789	3170
15-19	13556	13368	26924	60-64	7422	8999	16421
20	2486	2508	4994	65	1412	1924	3336
21	2517	2449	4966	66	1176	1643	2819
22	2691	2518	5209	67	1323	1748	3071
23	2462	2377	4839	68	1227	1746	2973
24	2292	2096	4388	69	1155	1575	2730
20-24	12448	11948	24396	65-69	6293	8636	14929
25	2075	2095	4170	70	1121	1592	2713
26	2145	2023	4168	71	950	1345	2295
27	2209	2156	4365	72	462	718	1180
28	2168	1847	4015	73	429	689	1118
29	2323	2161	4484	74	441	633	1074
25-29	10920	10282	21202	70-74	3403	4977	8380
30	2374	2065	4439	75	513	791	1304
31	2411	2267	4678	76	698	1126	1824
32	2496	2322	4818	77	617	1017	1634
33	2636	2533	5169	78	599	999	1598
34	2897	2679	5576	79	538	831	1369
30-34	12814	11866	24680	75-79	2965	4764	7729
35	3211	3021	6232	80	434	797	1231
36	3638	3332	6970	81	339	699	1038
37	3446	3143	6589	82	281	572	853
38	2936	2709	5645	83	216	469	685
39	2985	2782	5767	84	169	457	626
35-39	16216	14987	31203	80-84	1439	2994	4433
40	3090	2831	5921	85 -	470	1641	2111
41	3006	2881	5887				
42	3026	2773	5799				
43	2960	2676	5636				
44	2373	2123	4496				
40-44	14455	13284	27739	összesen	167236	172086	339322

1990. évi mutatók	Férfi		Nő			Együtt	
	Fő	Nyers ezrl.	Fő	Nyers ezrl.	Tisztított e.	Fő	Nyers ezrl.
Élvezületek száma	2077	12.522	1979	11.594	46.905	4056	12.052
Halálozások száma	2526	15.230	2123	12.437		4649	13.813
Természetes szaporodás	-449	-2.708	-144	-0.843		-593	-1.761
Tényleges szaporodás	680	4.100	815	4.775		1495	4.442
Átlagos életkor		34.859		37.524			36.211
1000 férfire jutó nő			1029				

KIEMELT KORCSOPOTOK

Korcsoport	Férfi		Nő		Együtt	
	Fő	%	Fő	%	Fő	%
0 - 2	6020	3.60	5739	3.33	11759	3.47
3 - 5	5642	3.37	5413	3.15	11055	3.26
6 - 13	19582	11.71	18940	11.01	38522	11.35
14 - 17	11866	7.10	11505	6.69	23371	6.89
18 - 20	7348	4.39	7353	4.27	14701	4.33
18 - 22	12556	7.51	12320	7.16	24876	7.33
0 - 13	31244	18.68	30092	17.49	61336	18.08
0 - 14	34416	20.58	33074	19.22	67490	19.89
0 - 15	37625	22.50	36123	20.99	73748	21.73
14 - 39	69126	41.33	65433	38.02	134559	39.66
15 - 39	65954	39.44	62451	36.29	128405	37.84
16 - 39	62745	37.52	59402	34.52	122147	36.00
40 - 54	36702	21.95	35100	20.40	71802	21.16
40 - 59	44874	26.83	44550	25.89	89424	26.35
40 - 64	52296	31.27	53549	31.12	105845	31.19
14 - 54	105828	63.28	100533	58.42	206361	60.82
14 - 59	114000	68.17	109983	63.91	223983	66.01
14 - 64	121422	72.61	118982	69.14	240404	70.35
15 - 54	102656	61.38	97551	56.69	200207	59.00
15 - 59	110828	66.27	107001	62.18	217829	64.20
15 - 64	118250	70.71	116000	67.41	234250	69.03
16 - 54	99447	59.47	94502	54.92	193949	57.16
16 - 59	107619	64.35	103952	60.41	211571	62.35
16 - 64	115041	68.79	112951	65.64	227992	67.19
55 - 99	30164	18.04	41461	24.09	71625	21.11
60 - 99	21992	13.15	32011	18.60	54003	15.91
65 - 99	14570	8.71	23012	13.37	37582	11.08
14	3172	1.90	2982	1.73	6154	1.81
Ffi:14-59; Nő:14-54;	114000	68.17	100533	58.42	214533	63.22
Ffi: 60 ; Nő: 55 ;	1546	0.92	1870	1.09	3416	1.01
Ffi:60-64; Nő:55-59;	7422	4.44	9450	5.49	16872	4.97

Előreszámított népesség

Korév	Férfi	Nő	Együtt	Korév	Férfi	Nő	Együtt
0	2630	2505	5135	45	3056	2858	5914
1	2531	2413	4944	46	2967	2912	5879
2	2430	2318	4748	47	2968	2803	5771
3	2319	2217	4536	48	2882	2669	5551
4	2218	2125	4343	49	2292	2123	4415
0 - 4	12128	11578	23706	45-49	14165	13385	27550
5	2125	2044	4169	50	2386	2189	4575
6	2046	1971	4017	51	2614	2521	5135
7	1981	1911	3892	52	2316	2285	4601
8	1919	1858	3777	53	2317	2338	4655
9	1864	1802	3666	54	2086	2243	4329
5 - 9	9935	9586	19521	50-54	11719	11576	23295
10	1918	1856	3774	55	2024	2161	4185
11	2012	1948	3960	56	1849	1934	3783
12	2112	2049	4161	57	1730	1902	3632
13	2214	2156	4370	58	1510	1794	3304
14	2320	2277	4597	59	1518	1896	3414
10-14	10576	10286	20862	55-59	8631	9687	18318
15	2421	2396	4817	60	1497	1767	3264
16	2642	2635	5277	61	1468	1830	3298
17	2770	2750	5520	62	1459	1773	3232
18	2972	2909	5881	63	1364	1804	3168
19	3234	3140	6374	64	1372	1727	3099
15-19	14039	13830	27869	60-64	7160	8901	16061
20	3343	3240	6583	65	1326	1754	3080
21	3173	3192	6365	66	1334	1681	3015
22	2602	2624	5226	67	1295	1680	2975
23	2608	2518	5126	68	1178	1582	2760
24	2520	2519	5039	69	1137	1582	2719
20-24	14246	14093	28339	65-69	6270	8279	14549
25	2635	2607	5242	70	1140	1668	2808
26	2692	2554	5246	71	906	1398	2304
27	2888	2624	5512	72	968	1451	2419
28	2644	2471	5115	73	851	1415	2266
29	2442	2160	4602	74	770	1256	2026
25-29	13301	12416	25717	70-74	4635	7188	11823
30	2173	2136	4309	75	730	1254	1984
31	2215	2044	4259	76	612	1057	1669
32	2257	2158	4415	77	300	560	860
33	2197	1841	4038	78	280	533	813
34	2335	2153	4488	79	284	475	759
30-34	11177	10332	21509	75-79	2206	3879	6085
35	2380	2061	4441	80	311	573	884
36	2408	2264	4672	81	373	761	1134
37	2482	2322	4804	82	292	625	917
38	2622	2523	5145	83	246	557	803
39	2885	2660	5545	84	196	460	656
35-39	12777	11830	24607	80-84	1418	2976	4394
40	3205	2989	6194	85 -	519	1880	2399
41	3624	3293	6917				
42	3437	3104	6541				
43	2923	2694	5617				
44	2970	2786	5756				
40-44	16159	14866	31025	Összesen	171061	176568	347629

1995. évi mutatók	Pérfi		Nő			Együtt	
	Fő	Nyers ezrl.	Fő	Nyers ezrl.	Tisztított e.	Fő	Nyers ezrl.
Élvezületések száma	2644	15.617	2520	14.416	57.109	5164	15.007
Halálozások száma	2688	15.877	2264	12.951		4952	14.391
Természetes szaporodás	-44	-0.260	256	1.465		212	0.616
Tényleges szaporodás	884	5.221	1016	5.812		1900	5.521
Átlagos életkor		35.162		37.846			36.525
1000 férfire jutó nő				1032			

KIEMELT KORCSOPOTOK

Korcsoport	Pérfi		Nő		Együtt	
	Fő	%	Fő	%	Fő	%
0 - 2	7591	4.44	7236	4.10	14827	4.27
3 - 5	6662	3.89	6386	3.62	13048	3.75
6 - 13	16066	9.39	15551	8.81	31617	9.10
14 - 17	10153	5.94	10058	5.70	20211	5.81
18 - 20	9549	5.58	9289	5.26	18838	5.42
18 - 22	15324	8.96	15105	8.55	30429	8.75
0 - 13	30319	17.72	29173	16.52	59492	17.11
0 - 14	32639	19.08	31450	17.81	64089	18.44
0 - 15	35060	20.50	33846	19.17	68906	19.82
14 - 39	67860	39.67	64778	36.69	132638	38.16
15 - 39	65540	38.31	62501	35.40	128041	36.83
16 - 39	63119	36.90	60105	34.04	123224	35.45
40 - 54	42043	24.58	39827	22.56	81870	23.55
40 - 59	50674	29.62	49514	28.04	100188	28.82
40 - 64	57834	33.81	58415	33.08	116249	33.44
14 - 54	109903	64.25	104605	59.24	214508	61.71
14 - 59	118534	69.29	114292	64.73	232826	66.98
14 - 64	125654	73.48	123193	69.77	248847	71.60
15 - 54	107583	62.89	102328	57.95	209911	60.38
15 - 59	116214	67.94	112015	63.44	228229	65.65
15 - 64	123374	72.12	120916	68.48	244290	70.27
16 - 54	105162	61.48	99932	56.60	205094	59.00
16 - 59	113793	66.52	109619	62.08	223412	64.27
16 - 64	120953	70.71	118520	67.12	239473	68.89
55 - 99	30839	18.03	42790	24.23	73629	21.18
60 - 99	22208	12.98	33103	18.75	55311	15.91
65 - 99	15048	8.80	24202	13.71	39250	11.29
14	2320	1.36	2277	1.29	4597	1.32
Pfi: 14-59; Nő: 14-54;	118534	69.29	104605	59.24	223139	64.19
Pfi: 60 ; Nő: 55 ;	1497	0.88	2161	1.22	3658	1.05
Pfi: 60-64; Nő: 55-59;	7160	4.19	9687	5.49	16847	4.85

Előreszámított népesség

Korév	Férfi	Nő	Együtt	Korév	Férfi	Nő	Együtt
0	2751	2621	5372	45	3145	3004	6149
1	2791	2661	5452	46	3553	3310	6863
2	2815	2687	5502	47	3353	3124	6477
3	2814	2689	5503	48	2835	2696	5531
4	2790	2671	5461	49	2858	2775	5633
0 - 4	13961	13329	27290	45-49	15744	14909	30653
5	2685	2580	5265	50	2903	2828	5731
6	2574	2479	5053	51	2793	2873	5666
7	2458	2370	4828	52	2759	2759	5518
8	2341	2261	4602	53	2660	2633	5293
9	2236	2156	4392	54	2082	2072	4154
5 - 9	12294	11846	24140	50-54	13197	13165	26362
10	2144	2066	4210	55	2142	2126	4268
11	2063	1985	4048	56	2316	2434	4750
12	1997	1921	3918	57	2040	2188	4228
13	1924	1861	3785	58	2033	2224	4257
14	1853	1802	3655	59	1830	2131	3961
10-14	9981	9635	19616	55-59	10361	11103	21464
15	1892	1855	3747	60	1771	2039	3810
16	1980	1951	3931	61	1624	1818	3442
17	2083	2083	4166	62	1519	1781	3300
18	2214	2227	4441	63	1315	1686	3001
19	2360	2387	4747	64	1309	1777	3086
15-19	10529	10503	21032	60-64	7538	9101	16639
20	2497	2517	5014	65	1278	1659	2937
21	2741	2773	5514	66	1248	1710	2958
22	2884	2862	5746	67	1229	1635	2864
23	3090	3003	6093	68	1135	1627	2762
24	3370	3226	6596	69	1124	1522	2646
20-24	14582	14381	28963	65-69	6014	8153	14167
25	3501	3345	6846	70	1061	1515	2576
26	3346	3308	6654	71	1018	1425	2443
27	2760	2717	5477	72	938	1386	2324
28	2768	2600	5368	73	812	1278	2090
29	2658	2583	5241	74	755	1258	2013
25-29	15033	14553	29586	70-74	4584	6862	11446
30	2747	2643	5390	75	742	1310	2052
31	2774	2572	5346	76	584	1095	1679
32	2946	2625	5571	77	624	1131	1755
33	2667	2462	5129	78	553	1092	1645
34	2445	2154	4599	79	490	940	1430
30-34	13579	12456	26035	75-79	2993	5568	8561
35	2168	2131	4299	80	437	905	1342
36	2202	2040	4242	81	327	712	1039
37	2235	2153	4388	82	141	339	480
38	2177	1832	4009	83	116	295	411
39	2315	2133	4448	84	102	261	363
35-39	11097	10289	21386	80-84	1123	2512	3635
40	2361	2036	4397	85 -	505	1924	2429
41	2386	2234	4620				
42	2460	2292	4752				
43	2590	2507	5097				
44	2845	2655	5500				
40-44	12642	11724	24366	összesen	175757	182013	357770

2000. évi mutatók	Férfi		Nő			Együtt	
	Fő	Nyers ezrl.	Fő	Nyers ezrl.	Tisztított e.	Fő	Nyers ezrl.
Élvezületések száma	2768	15.914	2638	14.641	60.277	5406	15.266
Halálozások száma	2760	15.868	2303	12.782		5063	14.298
Természetes szaporodás	8	0.046	335	1.859		343	0.968
Tényleges szaporodás	888	5.105	1050	5.828		1938	5.473
Átlagos életkor		35.159		37.879			36.543
00 férfire jutó nő				1036			

KIEMELT KORCSOPOFTOK

korcsoport	Férfi		Nő		Együtt	
	Fő	%	Fő	%	Fő	%
0 - 2	8357	4.75	7969	4.38	16326	4.56
3 - 5	8289	4.72	7940	4.36	16229	4.54
6 - 13	17737	10.09	17095	9.39	34836	9.74
14 - 17	7808	4.44	7691	4.23	15499	4.33
18 - 20	7071	4.02	7131	3.92	14202	3.97
18 - 22	12696	7.22	12766	7.01	25462	7.12
0 - 13	34383	19.56	33008	18.13	67391	18.84
0 - 14	36236	20.62	34810	19.13	71046	19.86
0 - 15	38128	21.69	36665	20.14	74793	20.91
14 - 39	66673	37.93	63984	35.15	130657	36.52
15 - 39	64820	36.88	62182	34.16	127002	35.50
16 - 39	62928	35.80	60327	33.14	123255	34.45
40 - 54	41583	23.66	39798	21.87	81381	22.75
40 - 59	51944	29.55	50901	27.97	102845	28.75
40 - 64	59482	33.84	60002	32.97	119484	33.40
14 - 54	108256	61.59	103782	57.02	212038	59.27
14 - 59	118617	67.49	114885	63.12	233502	65.27
14 - 64	126155	71.78	123986	68.12	250141	69.92
15 - 54	106403	60.54	101980	56.03	208383	58.24
15 - 59	116764	66.43	113083	62.13	229847	64.24
15 - 64	124302	70.72	122184	67.13	246486	68.90
16 - 54	104511	59.46	100125	55.01	204636	57.20
16 - 59	114872	65.36	111228	61.11	226100	63.20
16 - 64	122410	69.65	120329	66.11	242739	67.85
55 - 99	33118	18.84	45223	24.85	78341	21.90
60 - 99	22757	12.95	34120	18.75	56877	15.90
65 - 99	15219	8.66	25019	13.75	40238	11.25
14	1853	1.05	1802	0.99	3655	1.02
Ffi:14-59; Nő:14-54;	118617	67.49	103782	57.02	222399	62.16
Ffi:60 ; Nő:55 ;	1771	1.01	2126	1.17	3897	1.09
Ffi:60-64; Nő:55-59;	7538	4.29	11103	6.10	18641	5.21

A NÉPESSÉGTUDOMÁNYI KUTATÓ INTÉZET
KÖZLEMÉNYEI

A Népeségtudományi Kutató Intézet közleményei sorozatban eddig az alábbi kötetek jelentek meg:

1. Magyarország megyénkénti népességének várható alakulása, 1960.I.-1980.I. között, 1963/1.
2. A nyugdíjasok helyzete, 1963/2.
3. A korbevallás megbízhatóságának vizsgálatai az 1960. évi népszámlálásnál, 1964/1.
4. Magyarország népességének demográfiai jellemzői régióként, 1965/1.
5. A válások okai, 1965/2.
6. A budapesti nyugdíjasok helyzete és problémái, 1965/3.
7. A társadalmi átrétegződés és demográfiai hatása, I. Budapesten és a városokban, 1965/4.
8. A népesség foglalkozásának változása 1960-1963 között, 1965/5.
9. Vizsgálatok a népesség területi eloszlásának alakulásáról Magyarországon. 1900-1960, 1966/1.
10. Lakásdemográfiai adatok, 1966/2.
11. A szociális intézetek és gondozottaik helyzete, 1966/3.
12. Magyarország népességének területi előreszámítása, 1966/4.
13. A magyar leíró statisztika fejlődése, 1966/5.
14. Termékenységi adatok, 1966/6.
15. A demográfiai tényezők hatása a művelődésre, 1967/1.
16. Iskolai végzettség és szakképzettség, 1967/2.
17. Magyarország népességének gazdasági korfái, 1967/3.
18. Nemzetiségek demográfiai sajátosságai Baranya megyében, 1968/1.
19. Magyarország népességének előreszámítása, 1966-2001, 1968/2.
20. A magyar történeti demográfia a II. világháború után, 1968/3, /angol nyelven/.
21. Történeti demográfiai kollokvium. Budapest, 1965, 1968/4, /francia, angol és német nyelven/.
22. Demográfiai jellemzők a települések nagyságcsoportja szerint, 1900-1960, 1968/5.
23. A Központi Statisztikai Hivatal Népeségtudományi Kutató Intézetének évkönyve, 1963-1968, 1968/6, /magyar és angol nyelven/.
24. Alkoholizmus, 1968/7.
25. Gyermekgondozási segély, 1969/1.
26. Kutatási módszerek a termékenység és a családtervezés vizsgálatára: Magyar tapasztalatok, 1969/2, /angol nyelven/.
27. Családtervezés Magyarországon. Az 1966. évi termékenységi és családtervezési vizsgálat /TCS/ fontosabb adatai, 1970/1.
28. Gyermekgondozási segély, 1970/2.
29. 1966. évben egyetemi /főiskolai/ felvételre jelentkezők demográfiai és testfejllettségi vizsgálata, 1970/3.
30. Társadalmi átrétegződés és demográfiai hatásai. II. Magyarországon, 1970/4.
31. Családtervezés Magyarországon. Az 1966. évi termékenységi és családtervezési vizsgálat /TCS/ fontosabb adatai, 1970/1, /angol nyelven/.
32. A IX. Biológiai Vándorgyűlésen elhangzott előadások tartalmi kivonatai. Budapest, 1970. május 6-8., 1970/6, /angol nyelven/.
33. Magyarország népességének 1957 óta történt belföldi vándorlásának vizsgálata néhány szempontból, 1971/1, /angol nyelven/.
34. Magyarország halandósági táblái 1900/01-től 1967/68-ig, 1971/2.
35. Népesedéspolitikai Magyarországon, 1972/1.
36. Magyarország népességének előreszámítása /1972-2001/, 1973/1.
37. Nemzetiségek demográfiai sajátosságai Baranya megyében. II., 1973/2.
38. Magyarország népessége, 1974/1, /angol nyelven/.
39. A budapesti alkoholisták és leszármazottaik biodemográfiai vizsgálata. /Első szakasz/ /Előzetes jelentés/, 1974/2.
40. Kriminálitási táblák, 1974/3.
41. A gazdasági korfák módszertani apparátusának felhasználása optimális stabil népességek meghatározására, 1974/4.
42. A társadalmi térbeliség néhány elméleti és gyakorlati problémája, 1975/1.
43. Népesedési kérdésekkel kapcsolatos közvéleménykutatás, 1976/1.
44. Budapesti öngyilkosok vizsgálata 1972, 1976/2.
45. Az 1-60 hónapos budapesti gyermekek testi fejlettsége, szociodemográfiai és morbiditási viszonyai. /Előzetes jelentés/, 1977/1.
46. A fiatal gyermekes özvegy nők helyzete, 1979/1.

47. A 16-29 éves fiatalok különböző gazdasági aktivitású csoportjainak helyzetét jellemző adatok, 1979/2.
48. A gyermekvállalásról és a népesedéspolitikáról alkotott vélemények több gyermeket gondozó anyák körében, 1980/1.
49. Magyarország népessége 1980-2021, 1980/2.
50. A budapesti 0 éves népesség demográfiai, egészségügyi és antropometriai vizsgálata, 1981/1.
51. Stabil populációk és szubpopulációk néhány újonnan feltárt tulajdonságáról, 1981/2.
52. A 0-8 éves budapesti gyermekek egyes testméreteinek alakulása, 1982/1.
53. A 18 éves sorköteles fiatalok testi fejlettsége biológiai, egészségi állapota, 1982/2.
54. Az első házasságkötések alakulása Magyarországon a II. világháború után. /Születési kohorszok házassági táblái/, 1983/1.
55. /Szolgálati használatra/ 1983/2.
56. /Szolgálati használatra/ 1983/3.

Statisztikai Kiadó Vállalat
Felelős vezető: Kecskés József igazgató
Nyomdaüzem - 83-5872-10
Formátum: A/4 Terjedelem: 34,5 (A/5) iv