

A KÖZPONTI STATISZTIKAI HIVATAL NÉPESSÉGTUDOMÁNYI KUTATÓ INTÉZETÉNEK
ÉS A MAGYAR TUDOMÁNYOS AKADÉMIA DEMOGRÁFIAI BIZOTTSÁGÁNAK
KÖZLEMÉNYEI

KÖZPONTI STATISZTIKAI HIVATAL
NÉPESSÉGTUDOMÁNYI KUTATÓ INTÉZET

Igazgató:
Menigl István

ISSN 0134-0093

Irták:
Csernák Józsefné dr.
Szabó Kálmán

Lektorálta:
Dr. Cseh-Szombathy László

A CSALÁDOK ÉS HÁZTARTÁSOK ELŐRESZÁMÍTÁSA, 1981–2001

BUDAPEST

1985/1

TARTALOMJEGYZÉK

	oldal
BEVEZETÉS	7
I. AZ ELŐRESZÁMÍTÁS FELTÉTELRENDSZERE ÉS VÉGREHAJTÁSA	9
1. Fogalmak	9
2. Számítási eljárás	13
3. A népesség családi állapot szerinti összetételének előrebecslése	16
3.1 A hipotézisek kidolgozásának módszere	18
3.2 A becslési eljárás lépései	21
3.3 A hipotézisek tartalma	23
3.4. A továbbfejlesztés szempontjai	37
4. Adatforrások	38
II. EREDMÉNYEK	39
1. A népesség családi állapot, családi állás és korcsoport szerint nemenként	39
2. A családok számának, összetételének és népességének alakulása	42
3. A háztartások számának, összetételének és népességének alakulása	45
III. AZ EREDMÉNYEK FELHASZNÁLÁSÁRÓL	49
IV. JEGYZETEK	51
V. IRODALOM	53
VI. TÁBLÁZATOK	55
1. A népesség megoszlása nem és családi állapot szerint, 1981-2001	56
2. A népesség családi állás, korcsoport és családi állapot szerint, 1981-2001 /II/2a, II/2b/	57
3. A különböző összetételű családok számának és arányának alakulása, 1981-2001	118
4. A családokban élők számának alakulása, 1981-2001	119
5. 100 családra jutó személyek számának alakulása az 1949, 1960, 1970 és 1980. évi népszámlálások és az előreszámítás változatai szerint, 1981-2001	119
6. 100 családra jutó gyermekek száma az 1949, 1960, 1970 és 1980. évi népszámlálások és az előreszámítás változatai szerint, 1981-2001	119
7. A család-háztartások számának és összetételének alakulása, 1981-2001	120

8. A különböző típusú háztartások számának és arányának alakulása, 1981-2001	121
9. A különböző típusú háztartásokban élők számának és arányának alakulása, 1981-2001	122
10. 100 család-háztartásra jutó személyek száma az 1960, 1970 és 1980. évi népszámlálások és az előreszámítás változatai szerint, 1981-2001	123
11. 100 háztartásra jutó személyek számának alakulása az 1960, 1970, és 1980. évi népszámlálások és az előreszámítás változatai szerint, 1981-2001	123

BEVEZETÉS

A Népeségtudományi Kutató Intézet Kutatási Jelentései sorozatban megjelent kiadványunkban előzetes adatokat közöltünk a családok és háztartások számának és összetételének, a bennük élő népesség számának és fontosabb megoszlásainak várható alakulásáról. A kísérleti számítások az 1981-2001-ig szóló népességelőreszámítások négy változatának /1/ alapulvételével készültek, de nem tartalmaztak érdemi hipotéziseket a családok, illetve háztartások keletkezéséről és szétbomlását alakító demográfiai folyamatok - házasságkötések, válások, özvegyülések, valamint a közös lakásban élő családok, rokonok arányának - jövőbeli alakulására nézve. A hipotézisek hiánya miatt a számítások eredményeit előzetes adatokként tettük közzé, hangsúlyozva, hogy célunk elsősorban a számítási eljárás kipróbálása volt és a változatlan feltételezés mellett az előreszámítás prognosztikai értéke erősen korlátozott.

A kísérleti számítások számítástechnikai és módszertani tapasztalatait felhasználva a gépi programot kiegészítettük egy olyan eljárással, amely az előzetes változatban jelentkező inkonzisztenciákat kiküszöböli és ezzel párhuzamosan népszámlálási és a továbbvezetett idősorokból kiindulva hipotézist dolgoztunk ki a népesség családi állapot szerinti összetételének várható alakulására.

A számítást a II/2 jelű népességelőreszámítás adatainak felhasználásával két változatban - technikai változatként rögzített korspecifikus arányokkal és érdemi változatként az előbb említett hipotézisben adott arányokkal - végeztük el. A számítóprogramba beépített korrekciós eljárás miatt, az előzetes számításokhoz képest, a technikai változat is kisebb eltéréseket mutat, az érdemi változat pedig a várható arányváltozások következtében több helyen jelentősen eltér azoktól.

A számítások során felhasznált változók és jellemzők definíciója, a családok és háztartások meghatározásával kapcsolatos fogalmak és az adatforrások teljes mértékben megegyeznek az előzetes eredményeket tartalmazó Kutatási Jelentésben közöltekkel, sőt a számítási eljárás is csupán egyetlen korrekciós lépéssel bővült. Mégis a jelen kiadványban legalább részben kénytelenek vagyunk a vonatkozó részek ismertetését megismételni, részben azon felhasználók miatt, akiknek a Kutatási Jelentés nem áll rendelkezésére, részben pedig azért, hogy a feltétlenül szükséges kiegészítéseket tudjuk mihez kapcsolni. Úgy véljük, hogy a fogalmi rendszer, a hi-

potézisek és az egész előreszámítás módszertani háttérének pontos ismertetése az esetleges félreértések elkerülése, illetve az eredmények értelmezésének egyértelművé tétele érdekében - különösen egy viszonylag új előreszámítási terület esetében - a kisebb-nagyobb ismétlések ellenére szükséges és hasznos.

Az eredményeket ötéves fordulókra közöljük csakúgy, mint az előzetes változatban, minthogy a számításokban a népességet és a változó arányokat ötéves korcsoportokra bontva használtuk fel és így lényegében csak minden ötödik naptári évben kerülnek együvé az induló korfelbontásnak megfelelően az egyes születési évjáratok. Naptári éves számítások esetén az évről évre változó tartalmú korcsoportok átlagainak torzító hatásával kellene számolnunk. Felvettük viszont a közlésbe a nem, családi állapot és családi állás szerint előreszámított népelemszámot, mert ennek részletes adataiból a lakásszükséglet, szociális gondoskodás és egyes szolgáltatások iránti igény tervezéséhez olyan kiegészítő információk becsülhetők, amelyekkel az összefoglaló táblák nem szolgálnak.

Az 1980 óta eltelt időszak tényadatainak és a népességelőreszámítás - tervezésben használt - II/2 változatának összevetése /2/, bár az időszak elég rövid, meglehetősen jó egyezéseket mutatott ki, azaz a népességelőreszámítás megfelelő hipotézisei a demográfiai változásokat igen jól ragadták meg. Ez egyben biztosítja azt is, hogy a származtatott előreszámítások - köztük a jelen kiadványban közölt család és háztartás előreszámítás érdemi változata - ugyancsak jól közelítik a tényleges fejlődést. A következő években az egyezés vagy eltérés nagyrészt attól függ, hogy a népességfejlődés kedvezőtlen irányzatainak megváltoztatását, a helyzet javítását célzó népesedés és szociálpolitikai intézkedések milyen hatást érnek el.

I. AZ ELŐRESZÁMÍTÁS FELTÉTELRENDSZERE ÉS VÉGREHAJTÁSA

1. Fogalmak

A családok és háztartások különböző jellemzőinek előreszámítása valamenyny népeességelőreszámításból kiinduló módszer esetében a népesség családi állapot szerinti előreszámításával kezdődik, vagy ha népességet már eleve családi állapot szerint számítjuk előre, azt a család és háztartás számítások előkészítő lépésének tekinthetjük.

Az egyes személyek jogilag meghatározott családi állapota - tehát, hogy a szóbanforgó személy nőtlen, illetve hajadon, házas, özvegy vagy elvált - nem minden esetben áll kapcsolatban a családokban elfoglalt helyükkel, pl. nem házas személyek élettársi kapcsolatban férj, illetve feleség szerepet töltenek be. Ennek ellenére az előreszámítás végrehajtásában alapvető szerepe van a családi állapot szerint részletezett népességszámoknak, részben mert a számítási eljáráshoz szükséges homogenitást biztosítják, részben pedig a család és a háztartás definíciójában bizonyos személyek helyzetének meghatározásában kizárólagos szerepe van a törvényes családi állapotnak. Az előbbire a számítási eljárás ismertetésénél térünk vissza, az utóbbit pedig jelen fejezet további részében tárgyaljuk.

A családok és háztartások statisztikai definícióját a népszámlálásból vettük át, azaz megegyezik az ENSZ ajánlásában /3/ szereplő fogalmi rendszerrel. Ily módon egyszerűvé vált az alapadatok átvétele is, valamint az előreszámítás eredményei korlátlanul összehasonlíthatók mind a népszámlálási közlésekkel, mind pedig az összes olyan ország előreszámításaival, amely az ajánlásokat elfogadta /és természetesen: csak monogám házasságot engedélyez/.

A család ebben a fogalmi rendszerben együtt élő személyek szűken értelmezett vérségi köteléke, csak az úgynevezett családmagot jelenti és két alaptípusa van:

- a/ házaspár nőtlen, hajadon gyermekkel vagy anélkül
- b/ egy szülő nőtlen, hajadon gyermekkel.

Mindkét családtípusban az örökbefogadott, vagy nevelt gyermek a vérszerinti gyermekkel azonos helyzetet élvez, annál is inkább, mert a legtöbb felvételnél,

adatgyűjtésénél nincs mód a megkülönböztetésre.

A házas, elvált, vagy özvegy gyermekek, valamint minden további /bár vérszerinti/ rokon, úgymint testvér, szülő /beleértve apócs-anyakócs/, unoka, nagyszülő stb. és a további oldalági vagy házassági kapcsolatból adódó /nem vérszerinti/ rokon vagy önálló családot alkot, vagy pedig a családdal együttélő rokonként csak a családot tartalmazó háztartásba számít bele.

Mint láttuk, a gyermek családi állás a nőtlen, illetve hajadon családi állapotához van kötve, a "házaspár" két tagja és az "egy szülő"-s családban a szülő családi állapota azonban tetszőleges lehet. Ez egyrészt annak a következménye, hogy a családstatisztika az élettársi kapcsolatot házasságként kezeli és ezzel összhangban a házasságon kívüli születést a törvényes házasságban történt születésekkel együtt veszi figyelembe. Másrészt azonban az egyszülő-gyermekek típusú családok egy részében a szülő házas családi állapota nem a megromlott házasság miatt bekövetkezett különélést jelzi, hanem csak a másik fél tartós távollétét pl. munkavégzés, tanulás, gyógykezelés stb. miatt. Még egyszerűbben a családmag meghatározásánál a pillanatnyi tényleges, nem pedig a jogi állapotból indul ki.

Természetesen, annak ellenére, hogy kölcsönösen egyértelmű megfeleltetést nem létesíthetünk a családi állapotok és a családi állások között - már csak azért sem, mert az előbbinek csupán négy lehetséges esete van, míg az utóbbi többféle lehet - bizonyos valószínűségi összefüggések mégis találhatók és ezeknek az előreszámításban, főleg a megbízhatóság fokozásában jelentős szerepe van. Példaként említhetjük, hogy a házas családi állapotú férfiak és nők több mint 95 %-a férj, illetve feleség családi állású, a nőtlen-hajadonok többsége gyermek stb.

A háztartás a családdal szemben gazdasági közösség. Azok számítanak egy háztartásban élőnek, akik együtt laknak, a mindennapi élet tevékenységeit - mint pl. étkezés, a háztartással kapcsolatos munkák - és a költségeket /legalább részben/ közösen vállalják. A felsorolt feltételek együttes fennállása esetén nem számít, hogy van-e rokoni kapcsolat a háztartáshoz tartozó személyek között, vagy nincs. Hangsúlyoznunk kell azonban, hogy a feltételeknek együttesen kell teljesülniök, mert az együttlakás önmagában még nem jelent azonos háztartáshoz tartozást. A társbérlő vagy albérlő, pl. csak azonos fedél alatt lakik, de nem tagja a háztartásnak, sőt gyakran együttlakó rokonok vagy családok is külön háztartást visznek. Természetesen nem alkotnak háztartást a külön lakó, de bizonyos szükségletekről közösen gondoskodó, esetleg többé-kevésbé rendszeresen együtt étkező személyek /pl. a szülei családjához akár naponta hazajáró gyermekek/ sem.

A családmag önmagában is alkothat háztartást, ha senki sem él, lakik vele. Magyarországon a háztartások 62,9 %-a ebbe a kategóriába tartozott az 1980. évi népszámlálás szerint, amiből következik, hogy viszont a háztartások több mint egyharmadában még további személyek vagy egész családok éltek.

A háztartás meghatározásából következik, hogy nem kell szükségképpen családmagot tartalmaznia, ezért a családmag körül szerveződött család-háztartások mellett a statisztika számotart nem család-háztartásokat is. Ez utóbbi csoportba tartoznak az egyedülállók, a családmag definíciójának nem megfelelő, együttélő rokonok /pl. egy szülő különélő, elvált vagy özvegy gyermekével; testvérek stb./ vagy együttélő nem rokonok /4/, ha egyébként a háztartás kritériumainak megfelelnek /pl. barátok, vagy eltartó és eltartott, ha egyik sem él családban/.

A háztartásokról eddig mondottak a magánháztartásokra vonatkoznak, létezik azonban a háztartásoknak egy másik, számban jóval kisebb, de általában jóval nagyobb létszámú egységekből álló csoportja, az intézeti háztartások. Ilyenek a kollégiumok, munkásszállók, elfekvő kórházak, szociális otthonok, mint polgári és bizonyos nem polgári - pl. büntetésvégrehajtó - intézetek. A polgári intézetek nem az eredeti definíció értelmében vett háztartások, minthogy a tagok nem egymással, hanem egy intézménnyel állnak kapcsolatban és többnyire nem is teljesül minden feltétel, pl. nem feltétlenül közös az étkezés, nem végzik együtt a háztartással kapcsolatos munkát stb. Másrészt az intézeti háztartások többségében az intézethez tartozást gazdasági okok motiválják, nem pedig rokonság, még kevésbé házasság, ezért háztartás jellegűek.

Az intézetben élő népességet a népszámlálások, mikrocenzusok és egyéb népességstatisztikai megfigyelések elkülönítve kezelik; bizonyos esetekben pedig az egyes személyeket visszahelyezik eredeti háztartásukba, sőt családjukba. A következőkben még szólnunk a visszahelyezés okáról és egyik lehetséges formájáról.

A háztartások definíciójában két feltétel - az együttlakás és a közös teherviselés - együttes teljesülésének követelményét hangsúlyoztuk. Ezek közül az első a népességstatisztika más vizsgálataiban is, fontos szerephez jut, különösen olyan esetekben, amikor az ország lakosságát nem egységként kezeljük, hanem közigazgatási egységek, régiók stb. népességi adatait dolgozzuk fel.

A népességi adatfelvételek végrehajtása során éppen az előző bekezdésben említett szerep miatt mindig pontosan rögzítik az összeírt személy lakóhelyét, tartózkodási helyét, méghozzá a jelenleg érvényben lévő hazai bejelentési rendszernek megfelelően mind az állandó, mind pedig /ha egyáltalán van/ az ideiglenes

bejelentés helyét. Ezek az adatok, az összeírás helyével összevetve módot adnak a népességekategória megállapítására, azaz annak eldöntésére, hogy a megfigyelt személy az adott területi egység /település/ állandó, lakó vagy csupán jelenlévő népességhez tartozik, illetve mely területi egység állandó és mely területi egység lakó népességében kell figyelembe vennünk.

A törvények értelmében minden magyar állampolgárnak kell állandó lakóhellyel rendelkeznie és ugyanakkor sokan - munkavégzés, tanulás, gyógykezelés stb. céljából - tartósan állandó lakóhelyükön kívül tartózkodnak ideiglenes bejelentéssel. Ily módon az állandó népesség az adott településen állandó bejelentéssel rendelkezők összessége, függetlenül attól, hogy közülük többen hosszabb, rövidebb ideig, ideiglenes bejelentővel másutt élnek. A lakónépesség ezzel szemben az ideiglenes bejelentővel a településen élők és azon állandóan bejelentett személyek, akiknek másutt ideiglenes bejelentése nincs.

A jelenlévő népesség az összeírás pillanatában, helyesebben eszmei időpontjában a helyszínen tartózkodók összessége. Ez utóbbi a helytől és az eszmei időpont megválasztásától függően nagymértékben eltérhet mind a lakó, mind pedig az állandó népességtől. Pl. Budapestre napközben több százezer ember utazik be munkavégzés, vásárlás, tanulás, ügyintézés céljából, akik a fővárosban semmilyen bejelentővel nem rendelkeznek és naponta vissza is térnek tényleges lakóhelyükre.

Ha tehát az eszmei időpont éjfél /0 óra/ egészen más jelenlévő népességet regisztrálunk, mintha déli 12 óra a felvétel időpontja. De még ha a napi mozgásokat kiszűrjük is, a hazai gyakorlatban szokásos január 1. 0 órai időpont az év végi rokonlátogatások miatt elég irreális képet adhat a népesség területi elhelyezkedéséről. Éppen ezért tervezési célokra az állandó és a lakónépességet dolgozzák fel, és csak ritkán - pl. árúelosztás, közlekedésfejlesztés tervezésénél - veszik figyelembe a budapesti példában említett nappali és alvó népesség adatait.

Az egyes területi egységek népességszámai és természetesen ezen belül a különböző korú, foglalkozású, iskolai végzettségű, szakképzettségű, tehát különböző demográfiai ismérvekkel rendelkező személyek megoszlásai a népességekategória megválasztásától függően eltérőek lehetnek. Ha viszont az ország egészét vizsgáljuk, akkor, a turistaforgalomtól eltekintve kismértékű nemzetközi mozgás miatt, az állandó és lakónépesség különbsége már nem számottevő. /A jelenlévő népességet a turistaforgalom is változtatja./

Ezzel szemben a családokra és háztartásokra a népességekategória megválasztása nemcsak területi részletezésben, de még országos szinten is hat, méghozzá nem

egyszerűen létszámváltozásokat ekezt, hanem megváltozik azok összetétele, szerkezete, típusa. Hogy csak néhány példát említsünk: a lakónépességben gyermektelen házaspár az állandó népességben, lehet akár többgyermekes, mert másutt tanuló, dolgozó, nőtlen, hajadon gyermekeik a szülőknél rendelkeznek állandó bejelentővel, vagy egy szülő-gyermekkel típusú családból, házaspár gyermekkel típusú lesz, más településen dolgozó házastárs visszahelyezésével, vagy nem család-háztartásból, egyedülállóból család-háztartás válik egy házastárs vagy nőtlen, hajadon gyermek beszámításával stb.

Más szóval az országban a családok és háztartások száma, összetétele, átlagos nagysága és más alapvető jellemzői attól függenek, hogy állandó, vagy lakónépességre végezték az adatok feldolgozását.

Jelen előreszámítást lakónépességre végeztük, minthogy már a népesség-előreszámítás is lakónépességre készült és a számításához szükséges további bázisadatok elsősorban lakónépességre szerezhetőek meg. Elvileg természetesen nincs akadálya állandó népességre végezni a család és háztartás előreszámítást, ehhez azonban megfelelő népességelőreszámításra van szükség és minden további bázisadatot, valamint a hipotéziseket is állandó népességre kell összeállítani.

Bizonyos becsléseket az eredmények alapján és az 1980. évi népszámlálás /5/ megfelelő adatainak felhasználásával végezhetünk az állandó népességnek megfelelő család és háztartás adatokra, de a becsülhető adatok köre igen korlátozott.

2. Számítási eljárás

Az előzetes számítások adatait tartalmazó Kutatási Jelentésben már szóltunk arról, hogy a számításokat az ENSZ Statisztikai Hivatala által kidolgozott "headship rate" módszer /6/ egy hazai körülményekhez és szükségletekhez igazított változatával végeztük.

A módszer némileg leegyszerűsítve abból a tényből indul ki, hogy a családok száma a családfőkével, míg a háztartásoké a háztartásfőkével egyezik meg. A módszer kiterjeszhető más családi, illetve háztartási állásokra is; lényegében ez történt a hazai adaptálás során.

A számításához népességelőreszámítási adatokra van szükség, ez esetünkben

az 1982-ben közreadott népességelőreszámítás /7/ II/2-es változata. Tekintve, hogy az előreszámított népességből állítjuk elő a család és a háztartás adatokat, ezek egyben egymással kölcsönösen konzisztensek /8/ is lesznek. Más számítási módszer esetén az összhangot esetleg külön kell megteremteni, mert egymásnak ellentmondó előreszámítások a tervezésben, de gyakran a kutatásban sem használhatók.

A "headship rate" módszer alapesetében a család, illetve háztartásfők számát az össznépességhez viszonyítjuk, majd az így kapott aránnyal számíthatjuk az előreszámított népességből a családfők, illetve háztartásfők jövőbeli számát változatlan aránnyal, vagy valamely változást felvételezve. Nyilvánvalóan sokkal pontosabb eredményt kapunk, ha az arányszámot nemenként és korcsoportonként határozzuk meg, és pedig annál pontosabban, minél kisebb korcsoportokat alkalmazunk, minthogy a család és háztartásfők aránya a nemtől, életkortól függően jelentősen változik. Különösen igaz ez olyan népességre, amelynek korösszetétele korábbi népeségi hullámok következtében szabálytalanságokat mutat. A hazai népesség korösszetétele pedig éppen ilyen.

Az életkor bevonásával tulajdonképpen a számítás során homogén /legalábbis a népesség egészéhez képest homogén/ részsokaságokat képeztünk. Elméletileg a koréves részletezés volna a legalkalmasabb az előreszámítás végrehajtására, de gyakorlati okokból öt éves korcsoportokat használtunk.

A homogenitás természetesen további ismérvek bevonásával fokozható; az egyik - erre leginkább alkalmas - ilyen ismérv a családi állapot. /Utalunk itt arra a megjegyzésre, amelyet a családi állapot és családi állás összefüggéseivel kapcsolatban tettünk./ A gyakorlatban a család és háztartás előreszámítást családi állapot bontású népességelőreszámításból kiindulva végzik, vagy ha ez nem áll rendelkezésre - mint ahogyan a mi esetünkben sem - az alapul szolgáló előreszámított népeségi adatokat utólag bontják fel családi állapot szerint.

Az eddig elmondottakból világos, hogy a családok és háztartások jellemzőinek jövőbeli alakulását a

- a/ népességfejlődés /népességelőreszámítás hipotézisei/
- b/ családi állapotok változásai /az erre vonatkozó hipotézisek/
- c/ család, illetve háztartás szerveződés - felbomlás változásai /az erre vonatkozó hipotézisek/

határozzák meg. Minthogy azonban a népességelőreszámítás eredményei adottak voltak, esetünkben a b/ és c/ pontban jelzett feltételezések tekinthetők a család és háztartás előreszámítás független változóinak. A számítási eljárás gépi reprezentációját tehát úgy kellett megtervezni, hogy ezeket tudja kezelni. A népesség családi

állapot szerinti előreszámítása látszólag egyszerű, tekintve, hogy minden személyt csak a négy állapot valamelyikébe kell besorolni. Valójában azonban a nőtlen, illetve hajadon állapotból kilépő személyek minden további családi állapotot életük folyamán többször is felvehetnek, így a válások és újráházasodások alakulása akkor is jelentősen módosíthatja a népesség családi állapot szerinti összetételét, ha pl. az első házasságkötések tekintetében a népesség magatartása nem, vagy alig változik. Az özvegyüléseket - különösen ha viszonylag fiatalon következnek be - szintén követheti újráházasodás. A családi állapot arányok változására, az előbbi megfontolások alapján tehát kidolgozhatunk nettó hipotéziseket, amelyek már csak a végső helyzetre vannak tekintettel, vagy bruttó hipotéziseket, amelyek külön kezelik a válás-újráházasodás és özvegyülés-újráházasodás típusú változásokat. Ez utóbbinál a számítási eljárás bonyolultabbá válik, de ha a feltételezések szilárd alapokon nyugszanak /elégséges információval rendelkezünk az említett másodlagos változásokról/ valósághűbb és rugalmasabb becsléseket tesz lehetővé.

A hipotézisekkel a következő pontban foglalkozunk, itt még röviden ismertetjük a számítóprogram felépítését.

Az első szakasz a hiányzó családi állapot szerinti népességelőreszámítást végezte, pontosabban a meglévő népességelőreszámításból állított elő családi állapot szerint részletezett népességet, megtartva természetesen a nem és kor részletezést - ez utóbbit ötéves korcsoport mélységig. Ebben a szakaszban népszámlálási és népmozgalmi adatokra alapozott hipotéziseket használtunk a nem és korcsoport szerinti családi állapot arányok jövő alakulására nézve. A program képes rögzített arányokkal is számolni, ezt a lehetőséget a technikai változat előállítására használtuk, az induló 1980-as arányok megtartásával.

A számítóprogram első szakaszába kellett beépíteni azt a korrekciós eljárást, amelynek szükségességéről már az előzetes változatot tartalmazó Kutatási Jelentésben szóltunk. Ha ugyanis a korszpecifikus családi állapot arányokat rögzítjük, vagy a hipotézis kidolgozásánál nem vagyunk tekintettel a népesség megfelelő korcsoportjainak nemi arányára, az ún. házassági piacra, a két nem házasainak előreszámított száma, nagyobb mértékben eltérhet egymástól. A korrekció lényegében abból állt, hogy első lépésben a program nyers adatokat számít, majd a két nem házasainak számszerű különbségét megállapítja, és a többletet - minthogy megfelelő korú párt nem találhattak - nőtlenné /gyakorlatilag mindig férfítöbbletről van szó/ minősíti vissza /9/.

A következő - második - szakasz a népességet családi állapotoként előre meghatározott - változó vagy állandó - családi, háztartási állás arányok felhasz-

nálásával háztartásokba, ezen belül családokba sorolta be. A gyakorlatban rögzített arányokat használtunk, ennek okaira és indoklására még visszatérünk.

Végül az utolsó - harmadik - szakasz a családi és háztartási állás szerint részletezett népességi adatokból a családok és háztartások számát, összetételét, különböző összetételű családok és háztartások megoszlását, a tagok számát stb. számította ki. Végző soron ezek tekinthetők az előreszámítás eredményeinek, de tekintve, hogy a második szakaszban nyert adatok, mint erről már szóltunk, a tervezésben és a további kutatáshoz igen sok hasznos információt tartalmaznak, az ott nyert adatokat is kinyomtattuk a számítógéppel és jelen közleményben közreadjuk.

3. A népesség családi állapot szerinti összetételének előrebecslése

A magyar népességelőreszámítások eddig elkészült változatai - mint arról már említés történt - nem tartalmaznak családi állapot szerinti bontást, ezért a családok és háztartások jellemzőinek előrebecslését szükségszerűen az alapul szolgáló népességi adatok utólagos családi állapot szerinti felbontásával, illetve az erre vonatkozó hipotézisek kidolgozásával kellett kezdenünk.

A népesség várható családi állapot szerinti összetételével foglalkozó vizsgálatok beillesztését a család és háztartás előreszámítások keretébe részben a jogilag meghatározott családi állapot és családi állás közötti szoros kapcsolatok, részben azok az összefüggések indokolják, amelyek a családi állapot szerinti összetétel előrebecslésénél alkalmazott hipotézisek, valamint a család és háztartás előreszámítások eredményei között fennállnak. A családok és a háztartások számára és egyéb jellemzőire vonatkozó - a családi, háztartási állások változatlanosságának feltételezésén alapuló - előreszámítások realitása ugyanis igen nagy részben azon nyugszik, hogy a népesség családi állapot szerinti összetételében várható változások irányát és nagyságát helyesen határoztuk-e meg.

A család és háztartás előreszámítások első, kísérleti jellegű szakaszában alkalmazott változatok az 1980. évi tényleges családi állapot szerinti összetétel változatlanosságából indultak ki. A változatlan családi állapot szerinti összetétel hipotézise - amely egyébként rövid, egy-két éves időtartamon belül rendszerint még reális eredményt ad - hosszabb távon időben növekvő mértékű torzítást eredményezhet. Ez történt a jelen esetben is, amikor az 1980. évi családi állapot arányokkal előreszámított házas férfiak és nők száma között egyre növekvő eltérés mutatkozott, amiből

azután további torzítás keletkezett a család és háztartás előreszámítás eredményeiben is.

Bár a házasságok és nők száma közötti inkonzisztenciát az utólag végrehajtott korrekció kiküszöbölte, a probléma jelentkezése önmagában is arra figyelmeztetett, hogy a család és háztartás előreszámítások során következő szakaszában kívánatos lenne valamiképpen a családi állapot szerinti összetétel változó tendenciáit is figyelembe venni.

Abban a pillanatban azonban, amint eltekintünk a jelentős módszertani egyszerűsítést tartalmazó - és ezért a családi állapot megoszlásra nézve mély ismereteket nem kívánó - változatlan hipotézisétől, szembetaláljuk magunkat egy olyan problémakörrel, amelyet úgy határozhatnánk meg, mint a népesség családi állapot szerinti összetétele és az abban változást előidéző demográfiai folyamatok közötti összefüggések kérdése, és amelyre vonatkozó tudományos ismereteink még távolról sem tekinthetők teljesnek.

A családi állapot szerinti összetétel, mint a népesség pillanatnyi, statisztikus állapota - rendszerint a naptári év január 1-i állapotnak megfelelően - a születések, a házasságkötések, a válások, az özvegyülések /és a mögöttük álló halálozások/, valamint a vándorlások, tehát a népességben az adott időpontot megelőzően bekövetkezett összes lényeges demográfiai változás eredményét tükrözi. Ha e folyamatok együttes eredményéből ki is szűrjük a vándorlás hatását - például országos szinten, zárt népességet feltételezve - a fennmaradó változók közötti kölcsönhatások még mindig eléggé összetettek ahhoz, hogy ne tudjuk könnyedszerrel elkülöníteni az egyes tényezők hatását, vagy biztensággal következtetni tudjunk akár az egyes változók, akár azok eredményének jövőbeli várható alakulására. A népesség családi állapot szerinti összetételében bekövetkezett, illetve várható változások és azok továbbgyűrűző hatásainak vizsgálatát /vagyis annak a vizsgálatát, hogy az összetétel módosulása miként hat vissza a népesedési folyamatokra/ különösen megnehezíti az is, hogy a családi állapot szerinti összetétel az azt alakító demográfiai jelentőségű, de eredetükben nagyjából a társadalmi-gazdasági környezetben gyökerező folyamatok révén, a társadalmi-gazdasági változások nyomán előre nem látható irányokban módosulhat. Így a népesség családi állapot szerinti összetételében várható demográfiai változások prognózisának - minthogy bármilyen jó módszerrel is csak a már ismert tendenciákból indulhatunk ki - meglehetősen nagy a bizonytalansági tartománya.

A családi állapot szerinti összetétel előrebecslésében a változó tendenciákon alapuló hipotézisek bevezetésével arra tettünk kísérletet, hogy a népesség o-

ládi állapotában az elmúlt évtizedekben bekövetkezett változásokat nyomonkövetve minősítsük a jelenlegi helyzetet és a várható kilátásokat, megfelelő alapot is teremtve egyben a család és háztartás előreszámítások prognosztikai értékét növelő módszerek kidolgozásához.

3.1 A hipotézisek kidolgozásának módszere

A számítási eljárás, mint láttuk, két szinten képes fogadni a jövőbeni változásra vonatkozó hipotéziseket. Tágabb értelemben nyilvánvalóan az előzetes népességelőreszámítás hipotéziseitől sem függetlenek az eredmények, azok hatása azonban az induló népességi adatokban testesül meg, többé külön nem választhatók és semmiképpen nem változtathatók. Változtatásuk ezenkívül - ha egyáltalán lehetséges lenne - éppen az induló feltételeket változtatná meg és megszüntetné a számítási módszerből fakadó konzisztenciát.

A két tényleges beavatkozási szint közül az elsőt - a családi állapot korszpecifikus alakulásának hipotézisét - közvetettnek tekinthetjük, mert nincs kölcsönösen egyértelmű megfeleltetés a családi állapot és a családon belül elfoglalt hely, a családi állás között. Ehelyett - erre már a fogalmakkal kapcsolatban is utaltunk - bizonyos családi állapotok dominánsan kapcsolódnak egyes családi állásokhoz. A domináns kapcsolatok következtében azonban a családi állapot korszpecifikus alakulása alapvetően befolyásolja a családok jövőbeni számát és összetételét és - mivel a háztartások nagyrésze család köré szerveződik - a háztartások számának és összetételének alakulását is.

A beavatkozás második szintje a családi állapot szerint bentott népesség besorolása családi és háztartási állásnak megfelelő csoportokba. Ez a szint a közvetlen beavatkozás szintje, feltételezi azonban, hogy sokrétű ismeretekkel rendelkezünk a család és háztartás szerveződés, illetve szétbomlásnak a házassági mozgalmától, válásoktól, özvegyülésektől független társadalmi /szekácák, preferenciák, konvenciók/ és bizonyos értelemben materiális /főként lakáshelyzetben és megélhetési költségekben realizálódó/ okairól, valamint azok hatásmechanizmusáról. A közvetlen beavatkozás szintjén általában igen kis változásokat feltételezhetünk, amelyek a családok és háztartások összetétel, tagszám és egyéb megoszlásait csak alig-alig változtatják. Pl. a többcsaládos háztartások aránya hosszabb ideje 5 % alatt marad, ennek viszonylag nagyarányú módosulása sem növeli vagy csökkenti jelentősen az átlagos háztartás nagyságát, vagy ha a háztartások valamivel több mint egyharmadában

élő rokon és nem rokon személyek közül sokan önálló lakáshoz jutnak /ha ezt egyáltalán igénylik/, legfeljebb az egyedülállók aránya növekednék nagyobb mértékben, illetve érezhetően.

A hosszabb ideje viszonylag állandó megoszlások, a megfelelő információ hiánya és a várható kis eltérések miatt a családi, háztartási állás arányokat nem változtattuk meg. Más szóval a családok és háztartások jövő alakulását feltételezésünk szerint a népesség korösszetételének előreszámított változásaival összefüggő arányváltozások és a családi állapot korszecifikus arányainak várható módosulásai határozzák meg. A népesség korösszetétele az előreszámítás teljes tartamára a korábban elkészült - és publikált - népességelőreszámítás adatainak induló népességként alkalmazásával adott.

A népesség családi állapot szerinti összetételének változását két dimenzióban, egy-egy kiragadott naptári év ún. keresztmetszeti adatai alapján és kohorsz-
módszerrel, azaz egy bizonyos népmozgalmi eseményt egyidőben átéltek - ez esetben az ugyanazon naptári évben születettek - a születési kohorszok megfigyelésével vizsgálhatjuk meg.

A kétféle megközelítési mód közötti választást - nevezetesen a kohorsz-
módszer választását -, mivel mindkét vonatkozásban megfelelő adatbázissal rendelkezünk, gyakorlatilag az döntötte el, hogy a népesség családi állapot szerinti összetételét alakító demográfiai folyamatokban az elmúlt évtizedben olyan új vonások jelentek meg /pl. a házasságkötési kedv hirtelen hanyatlása, ezen belül az elváltak újrarahasodásainak feltűnő visszaesése és az elváltak egyre nagyobb tömegű jelenléte, a házasságkötés nélküli együttélések terjedésére utaló jelek stb./, amelyek kockázatosabbá tennék a bekövetkezett irányváltozások egyszerű, keresztmetszeti extrapolációján alapuló előrebecslést. Nem szabad ugyanis meglepedkezni arról, hogy a népesség családi állapot szerinti összetételében pillanatnyi demográfiai, társadalmi-gazdasági hatások is érvényesülnek. Az átmeneti hatások elkülönítése azoktól a folyamatoktól, amelyek a népességet alkotó egyes születési kohorszok családi állapot szerinti összetételében visszafordíthatatlan változásokat idéznek elő, a keresztmetszeti vizsgálatoknál nem egyszer nehéz vagy megoldhatatlan feladatot jelent.

A keresztmetszeti népességek családi állapot szerinti összetételére alapozott előrebecslés azért is problematikus, mert az egyes családi állapotokhoz tartozók arányának koréves, vagy korcsoportos adatsorai egymástól eltérő történetű, eltérő törvényszerűségek szerint fejlődő kohorszokból álló heterogén népesség pillanatnyi állapotát tükrözik. A különböző kerű kohorszok családi állapot szerinti összetételét a kohorszok múltja erősen befolyásolja. Könnyű belátni, mennyire ke-

véssé feltételezhető egy mai fiatal kohorszról, amelyet a házasságok hanyatlása és a válások radikális emelkedése jellemez, hogy élete későbbi szakaszában megismételné a megfigyelt naptári évben az idősebb korcsoportokba tartozó - életük korábbi szakaszában dinamikusan házasedő, magas házasság arányokat elérő, még kisebb válási aránnyal jellemzett - kohorszok családi állapot szerinti összetételét.

A várható családi állapot arányok becsléséhez fűződő bizonytalanság, a keresztmetszeti adatok extrapolációjával járó tartalmi és technikai problémák csökkentésének egyik lehetséges módja a születési kohorszok életútjának a megfigyelése.

A születési kohorszok családi állapot történetének összeállításánál a népesség naptári évi január 1-i állapotának megfelelő, nemek és ötéves korcsoportok szerint megadott, az egyes családi állapotokba tartozók megoszlását a megfelelő korúak százalékában kifejező családi állapot arányokból indultunk ki. Tekintettel arra, hogy valamennyi népességelőreszámítás báziséve 1980 volt, azokból a születési évjáratokból képeztünk egy-egy csoportot - ezeket a csoportokat nevezzük a következőkben születési kohorszoknak - amelyek tagjai 1980. január 1-én a népszámlálás korcsoportos bontása szerint egy-egy ötéves korcsoportba tartoztak. A megfigyelést természetesen azokra a kohorszokra is ki kellett terjesztenünk, amelyek az előrebecsléssel átfogott időintervallumban léptek házassági korba.

Ily módon 85 születési évjárat népességéből képeztünk 17 születési kohorsz családi állapot történetét állítottuk össze. A kohorszok legidősebb csoportját az 1900-04-ben született, a legfiatalabbat pedig az 1980-84-es - tehát már a népességelőreszámítással becsült születésszámú - kohorsz alkotta.

A születési kohorszok 15 éves és idősebb népességében a korcsoportos családi állapot arányokat

- a/ a II. világháború előtt házassági korba lépő kohorszoknál
 - a II. világháborúig a népszámlálások időpontjában, 10 évenként utána pedig
 - a népszámlálások és
 - a továbbvezetett népességszámok alapján 5 évenként;
- b/ a II. világháború után házassági korba lépő kohorszoknál
 - a népszámlálások időpontjában és
 - a továbbvezetett népességszámok alapján 5 évenként

állapítottuk meg.

A születési kohorszok népességének korcsoportos családi állapot arányait 2000-ig ötéves intervallumokban - 1985, 1990, 1995, 2000. január 1-i állapotnak

megfelelően - becsültük előre. Hipotéziseinkben feltételeztük, hogy az előrebecsült családi állapot arányok az országos népességelőreszámítás II/2. változatának nemek és kercsoportok szerint bontott népességét jellemzik. A becsült arányokat a tervezés céljaira a család és háztartás előreszámításnál egy éves eltolással - azokat változatlanul feltételezve - 1986, 1991, 1996 és 2001-re alkalmaztuk. Ez az eljárás nem igényelte a családi állapot arányok utólagos módosítását.

A rendelkezésre álló adatbázis alapján az előrebecsléshez a kohorszok családi állapot történetének szinte hiánytalan adatsoraival rendelkezünk. Ezek az adatsorok a legfiatalabb kohorszoktól eltekintve hosszú időintervallumot öleltek fel a kohorszok életében, és így kielégítően tükrözték vissza az egymást követő kohorszok családi állapot összetételében bekövetkezett változások főirányait, amelyekből a mögöttük álló demográfiai folyamatok alaptendenciáira is bizonyos következtetéseket tehattunk.

3.2 A becslési eljárás lépései

A születési kohorszok várható családi állapot szerinti összetételének előrebecslésénél a kercsoportos családi állapot arányok kohorszen belüli alakulásának trendjéből indultunk ki. Ahhoz azonban, hogy a kohorszok családi állapot történetének egyes mozzanatait értékelni tudjuk, a kohorszokat nem lehetett demográfiai környezetükből kiszakítva - a szomszédos kohorszok jellemzőit figyelmen kívül hagyva - kezelni. A kohorszok belső fejlődését tehát egybe kellett vetnünk a szomszédos kohorszokban tapasztalható fejlődési tendenciákkal, mert csak így állapíthattuk meg, hogy találhatók-e tartós tendenciaváltozásra utaló jelek a vizsgált kohorsz családi állapot szerinti összetételében. Végül a kohorszen belüli kercsoportos családi állapot arányokat be kellett illeszteni a naptári évek keresztmetszeti népességébe. Az előrebecsléssel szemben támasztott egyik alapvető követelmény ugyanis az volt, hogy a II/2. népességelőreszámítási változat naptári éves népességszámára illesztve a házas férfi és női népesség száma ne térjen el egymástól.

Az említett általános szempontok figyelembe vételével a kohorszenként becsült kercsoportos családi állapot arányokkal szemben az alábbi jobb segkövettségeket támasztottuk:

1. A házasedási kerba lépőknél a nőtlen és a hajaden népesség nemi arányá-
nak figyelembe vétele, különös tekintettel a kis és nagylétszámú keher-
szek összetételkezésának feltételezhető hatására a nőtlen és hajaden
állapotban maradók arányára;
2. A keherhszon belüli folyamatok "visszaferdíthatatlanságá"-nak követelmé-
nye egyes családi állapotoknál: pl. zárt népességben a nőtlenek, hajade-
nek aránya csak csökkenhet, az özvegyek aránya folyamatosan nő stb.;
3. A becsült családi állapot arányok a négyféle családi állapot közötti mez-
gást keherhszon belül kenzekvensen, törések, "ugrásek" nélkül írják le;
4. A keherhszon belül adott életkerra becsült családi állapot arányok illesz-
kedjenek be a családi állapot összetételben bekövetkezett változások
hosszútávú tendenciáinak irányvenalába;
5. A keherhszek keherseperkes családi állapot arányaiból összeállított ke-
resztmetszeti görbék őrizsek meg az adott nemre és családi állapotra
jellemző karakterüket /pl. a házasek maximális arányának keherseperkes, a
görbék formája stb./.

A fenti követelmények kielégítésére való törekvés biztosítékot jelentett
ahhoz, hogy a családi állapot szerinti összetétel várható alakulására megfogalma-
zett hipotéziseknek a - részben a becslási eljárás sajátosságaiból /nem a deme-
gráfiai folyamatokból, hanem ezek eredményéből kiinduló, nem matematikai medell
felhasználásával készült becslés/, részben a vizsgált jelenség természetéből adódó
/a családi állapot szerinti összetétel komplex jellege/ - bizonytalanságát valame-
lyest csökkentsek.

A becslést születési keherhszenként, mindkét nemre külön-külön, de egymás-
sal párhuzamesan végeztük. A családi állapot arányokat a megfelelő kerúk százalé-
kában kifejezve vetítettük előre. A becslést az alábbi három, egymással szeresan
összefüggő, egymásra épülő munkaszakaszban végeztük:

- I. a/ Megvizsgáltuk az adott születési keherhsz családi állapot történetét,
azt, hogy hol áll életútján, a múltban milyen hatások érhettek és
azokra hogyan reagált;
- b/ Az adatserek statisztikai elemzése és az adatek jellegzetességeit
különböző szempontokból kiemelő grafikus ábrázolások egymást kiegé-
szítő alkalmazásával előzetesen becsültük a keherhsz 2000-ig várható
családi állapot szerinti összetételét. Ebben a szakaszban messzemenő-

en támaszkodtunk a családi állapotban változást előidéző demográfiai folyamatokkal foglalkozó korábbi kutatások, többek között a születési kohorszok házasságkötési mozgalmára vonatkozó vizsgálatok eredményeire /10/;

II. a/ Az adott születési kohorsz ismert családi állapot arányait összevegttük a szomszédos kohorszok ismert adataival;

b/ Megvizsgáltuk, hogy az első szakaszban becsült családi állapot arányok hogyan illeszkednek be a népességet jellemző hosszútávú tendenciák fő irányvonalába;

c/ Kohorszról-kohorszra haladva, a családi állapotok mindegyikére külön-külön megfogalmazott hipotézisek alapján véglegesítettük a becsült családi állapot arányokat.

III. a/ A becsült családi állapot arányokat beillesztettük a megfelelő keresztmetszeti népességekbe és ellenőriztük, hogy a házas férfiak és nők száma megegyezik-e egymással;

b/ Az eltérések alapján megvizsgáltuk, hogy az előző szakaszokban becsült arányok melyik kohorszokban, illetve mely életkorokban szorulnak korrekcióra. Utólagos korrekciót elsősorban azokban a kohorszokban végeztünk, amelyek még nem haladtak túlságosan előre életútjukon, és így náluk a családi állapot arányok alakulásának másféle tendenciája is elképzelhető volt /pl. az 1950 után született kohorszokban/.

3.3 A hipotézisek tartalma

A születési kohorszok korcsoportos családi állapot arányainak előrebecslésénél - a házas férfiak és nők már többször említett számbeli konzisztenciájának biztosítása céljából - az 1981-2001-es országos népességelőreszámítás II/2. változatát olyan tényadatként vettük figyelembe, amelyről feltételeztük, hogy megvalósulása esetén a népesség az általunk előrebecsült családi állapot szerinti összetételt mutatja. Azaz, a többi változat esetében valószínűleg némileg eltérő arányok biztosítanák a házas férfi és női népesség számának egyensúlyát /11/.

A népesség várható családi állapot szerinti összetételére vonatkozó hipotézisek kidolgozásának egyik legnagyobb nehézsége az, hogy a hipotéziseket nem lehet egyetlen mutató időbeli változására szűkíteni, hanem minden családi állapotra külön-külön kell megállapítani, de úgy, hogy azok ne kerüljenek ellentmondásba egymással.

A születési kohorszok várható családi állapot szerinti összetételére - a már említett megkötöttségek figyelembe vételével - első lépésben ún. részhipotéziseket fogalmaztunk meg. Ezeknek a részhipotéziseknek a tartalmát családi állapotok szerint a következőkben foglaljuk össze.

Nőtlenek és hajadonok

A nőtlen családi állapotúak korcsoportos arányaiban az elmúlt évtizedekben házassodási korba lépett születési kohorszoknál két ellentétes irányú tendencia volt tapasztalható.

Míg egyfelől a házassodási kor fiatalodásával párhuzamosan egészen az 1945-49-ben születettekig radikálisan csökkent a 25-29 éves korokban még nőtlen családi állapotban élők aránya, addig 30 éven felül már az 1935-39-ben születettektől kezdve a nőtlen arányok kohorszról-kohorszra emelkedtek. A végleges nőtlen arányokban - amit a legidősebb kohorszok 55-59 éves koruk körül, az 1915 után születettek 45-49 éves korukban értek el - az emelkedő tendencia első jelei az 1925-29-es kohorsznál jelentek meg.

A születési kohorszok családi állapot szerinti összetételének összehasonlításából kitűnik, hogy a XX. század első felében az általános nőtöbblet, majd a II. világháborút követő időszak újraházassodási mozgalmának felledülése az idősebb kohorszok számára 30 éves kor körül is kedvező házassodási lehetőségeket biztosított. A radikális fordulat annál a kohorsznál következett be, amelynek tagjai a 70-es évek elején, a fiatalabb kohorszokba tartozó elvált nők újraházassodásainak általános visszaesése idején érték el 30-34 éves korukat. Az 1935-39-ben született férfiak közül - kis létszámukból adódó nagyobb házasságkötési esélyeik ellenére - 30-34 éves korban közel 11 százalék volt még nőtlen /szemben az előző, 1930-34-es kohorsz 9 százalékos nőtlen arányával/.

A várható korcsoportos nőtlen arányokra vonatkozó hipotéziseinkben a kohorszok 30 éven aluli életszakaszában a házasságkötések 20-24 éves korról 25-29 éves korra történő kismértékű elhalasztására, az 1960-as években született kisebb létszámú kohorszok 30 éves korig kedvezőbb házasságkötési kilátásaira és esetükben

alacsonyabb nőtlen arányokra, 30 éves kor felett pedig valamennyi kohorszban a nőtlen arányok további emelkedésére számítunk. /I.A ábra./

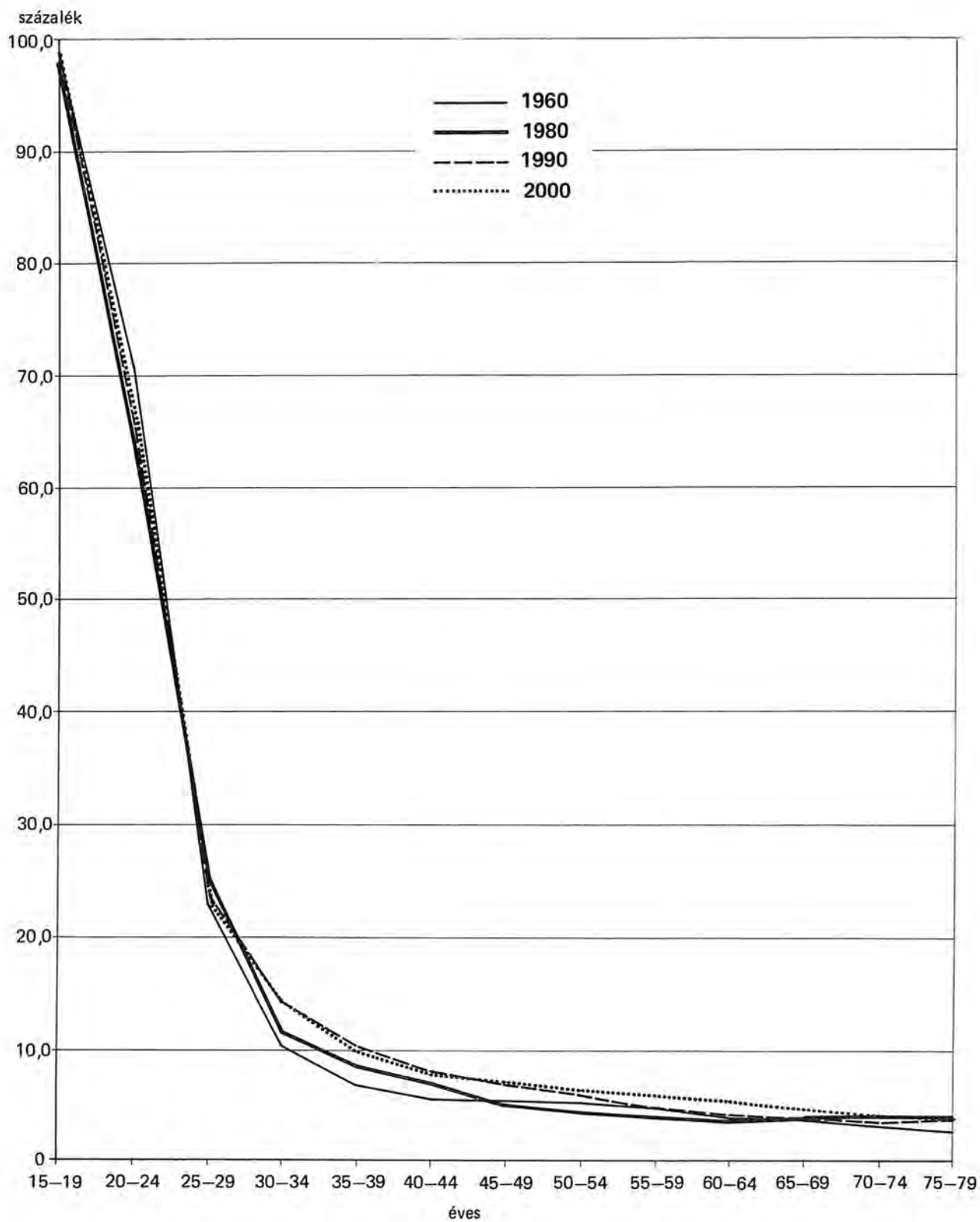
A nők születési kohorszai a végleges hajadon arány tekintetében a nőtlenekhez viszonyítva a század folyamán ellentétes irányú fejlődést mutattak, ami a házasodási korban levők létszáma közötti különbségek hatásának fokozatos megszűnését és a nők javuló házasságkötési kilátásait jelzi. Az 1930-34-ben született nők kohorszától kezdve a nők egyértelműen kedvezőbb helyzetben vannak: 45-49 éves korra közülük kevesebben maradnak hajadonok, mint a férfiak közül nőtlenek.

Tekintettel arra, hogy a nők házasságkötései már 15-19 éves korban megkezdődnek, házasodásaikat is hamarabb fejezik be. A fiatalabb kohorszok már 35-39 éves korukban megközelítik végleges hajadon arányukat. A nők kohorszai elsősorban 25 éves kor alatt mutatnak - a házasodási korba lépők létszámával, a pillanatnyi társadalmi-gazdasági feltételekre való reagálással összefüggésben - időzítési eltéréseket. A házasságkötések előrehozásában jelentkező időzítési különbségek különösen az 1955-59 és 1960-64-ben született kohorszok hajadon arányaiban jelentkeznek. 25 éves kor felett az 1945-49-es kohorsztól a házasságkötések végleges elmaradásának és ezzel párhuzamosan a hajadon arányok növekedésének jelei mutatkoznak.

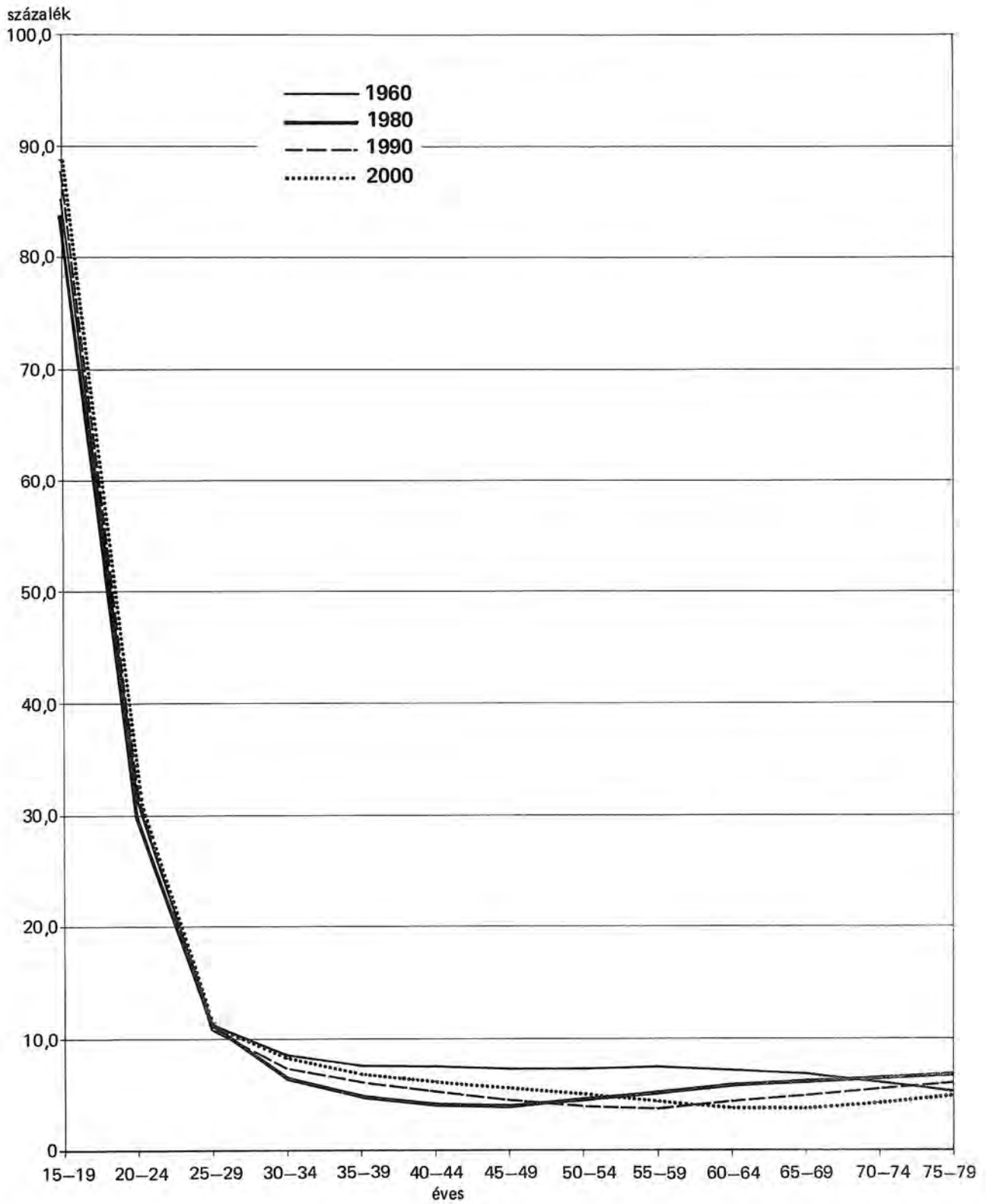
Hipotéziseinkben az 1955-59-es és 1960-64-es kohorsz kivételezett helyzetének fennmaradását nem tételezhettük fel, annál is inkább, mert a 80-as évek első felében már a nők házasságkötési mozgalmában is tapasztalható bizonyos mértékű eltolódás az idősebb életkorok irányába. Éppen ezért a nőknél 15-19 éves korról 20-24 éves korra jelentősebb házasságkötés elhalasztásból származó hajadon arány növekedést, 25 éven felül - a férfiakhoz hasonlóan ugyancsak az újránházasodások alakulásában bekövetkezett irányváltozások további érvényesülését feltételezve - kohorszról-kohorszra növekvő hajadon arányokat becsültünk. /I.B ábra./

A házasságkötések fiatal életkorokra koncentrálódása miatt a kohorszok jelentős részénél az előrebecslés egy már végéhez - a végleges nőtlen, hajadon arányhoz - közeledő folyamat befejezését jelentette. A legfiatalabbaknál viszont egy még ismeretlen kohorsz-történet demográfiai jellemzőire kellett következtetnünk az eddig ismert tendenciák értékelése és a jelenlegi folyamatok fennmaradása vagy irányváltozása közötti döntés alapján. A házasságkötésekkel leginkább érintett, 1960 után született kohorszokban a becsült arányoktól tehát lehetnek nem prognosztizálható eltérések.

I. A A NŐTLENEK ARÁNYA KORCSOPORTOK SZERINT,
A MEGFELELŐ KORÚAK SZÁZALÉKÁBAN, 1960–2000



I. B A HAJADONOK ARÁNYA KORCSOPORTOK SZERINT,
A MEGFELELŐ KORÚAK SZÁZALÉKÁBAN, 1960–2000



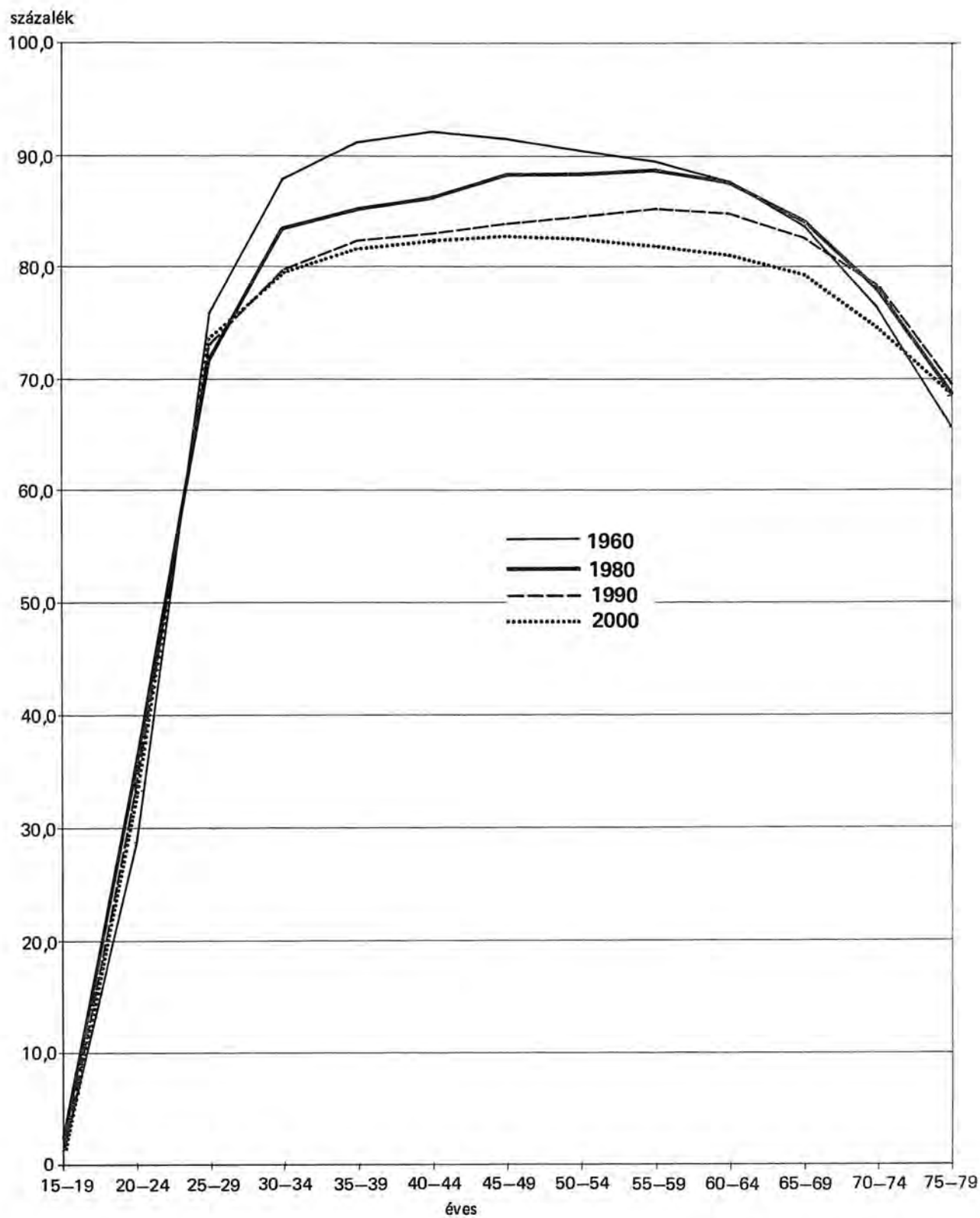
Házások

A házások arányváltozásai mind a férfiaknál, mind a nőknél összetett hatást tükröznek. A házások arányát kb. 30-34 éves korig nagyjából a nőtlenek és a hajadonok házasságkötései pozitív, ezen életkor felett a válások, majd később az özvegyülések okozta házasság megszűnések negatív irányba befolyásolják. Az újránházasságok gyakorisága az elmúlt évtizedekben nemcsak a két utóbb említett folyamat hatásait csökkentette, de ahhoz is hozzájárult, hogy a kohorszokon belül rendkívül magas házasság arányok alakuljanak ki.

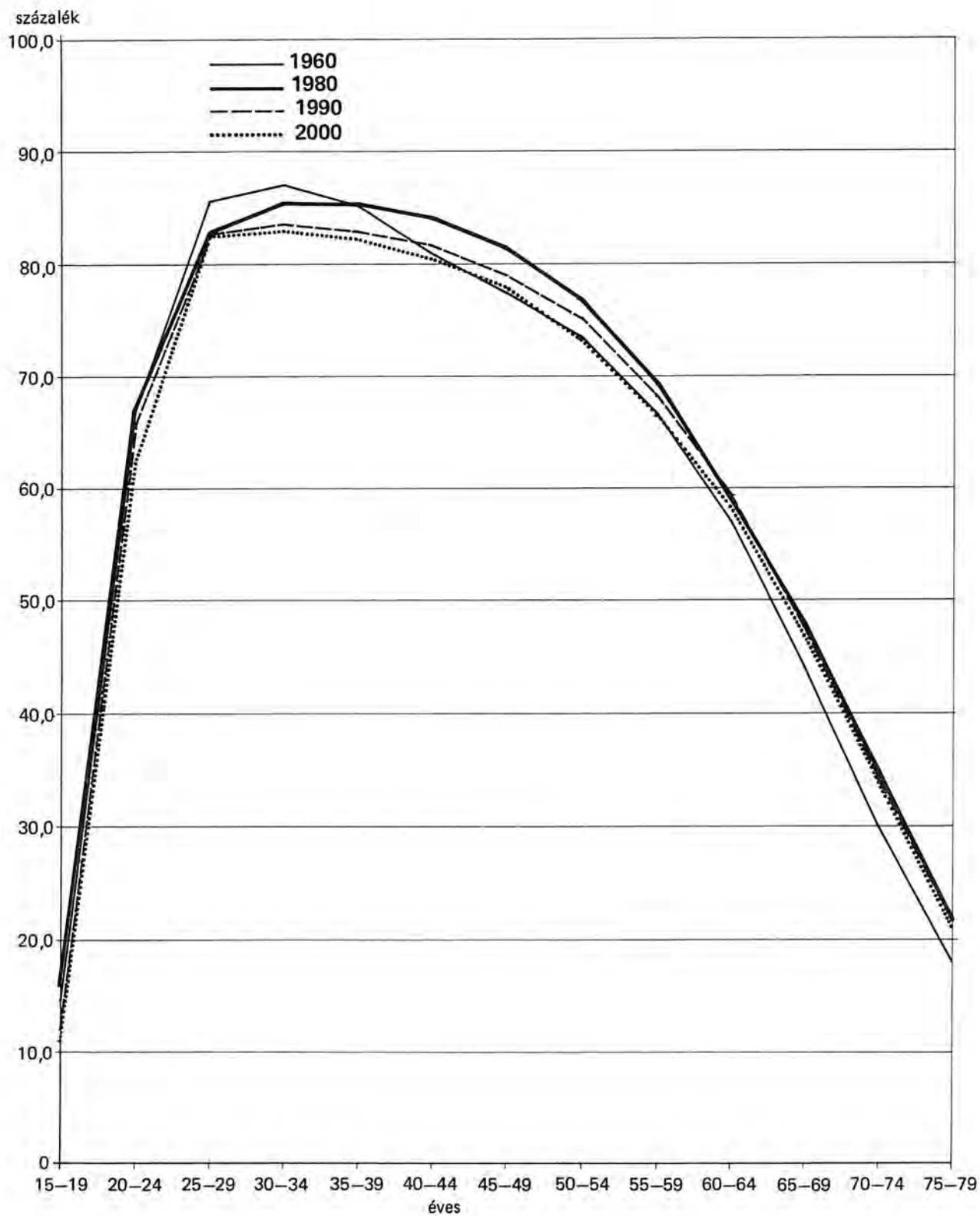
Az elváltak arányának egyre fiatalabb korcsoportokban kezdődő radikális emelkedése és az újránházasságok visszaesése következtében mindkét nemnél az 1930-34-es kohorsztól kezdődően az idősebb kohorszokhoz viszonyítva korábban, a férfiaknál 40-44 éves, a nőknél már 35-39 éves korban csökkenésbe fordul a házasság arányának trendje.

A hipotézisekben a születési kohorszok 30 éves korig elért házasság arányai-
ban a férfiaknál növekedést, a nőknél kismértékű ingadozást, 30 éven felül az újránházasságok további csökkenő tendenciájára is számítva - a válások arányának esetleges további emelkedésével összefüggésben - erősebb visszaesést határoztunk meg. /II. A és B ábra./ Amennyiben az ezredfordulóig terjedő időszakban elsősorban a házasságkötések időzítésében történik változás és a házasságkötések gyakoriságában nem következik be radikális csökkenés - mint azt hipotéziseinkben reméljük -, akkor a házasság arányának értékei azokban a korcsoportokban, amelyek a házasság arányok csúcseinek tekinthetők, nagy valószínűséggel az előrejelzett színvonal körüli szűk sávon belül maradnak.

II. A HÁZAS FÉRFIAK ARÁNYA KORCSOPORTOK SZERINT, A MEGFELELŐ KORÚAK SZÁZALÉKÁBAN, 1960–2000



**II. B A HÁZAS NŐK ARÁNYA KORCSOPORTOK SZERINT,
A MEGFELELŐ KORÚAK SZÁZALÉKÁBAN, 1960–2000**



Özvegyek

Míg a házasságkötések hatására a nőtlen és a hajadon családi állapotból a házasok közé történő átkerülés elsősorban a fiatalabb korcsoportok családi állapot szerinti összetételét érinti, addig az özvegyülések hatásai csak jóval később - 50 éves kor felett - kapnak jelentőséget. Ebből az is következik, hogy a házastárs elhalálózásával járó özvegyülések idősebb életkorokra koncentrálódása nagymértékben kisebbiti a statisztikai bizonytalanságból eredő hibák jelentőségét.

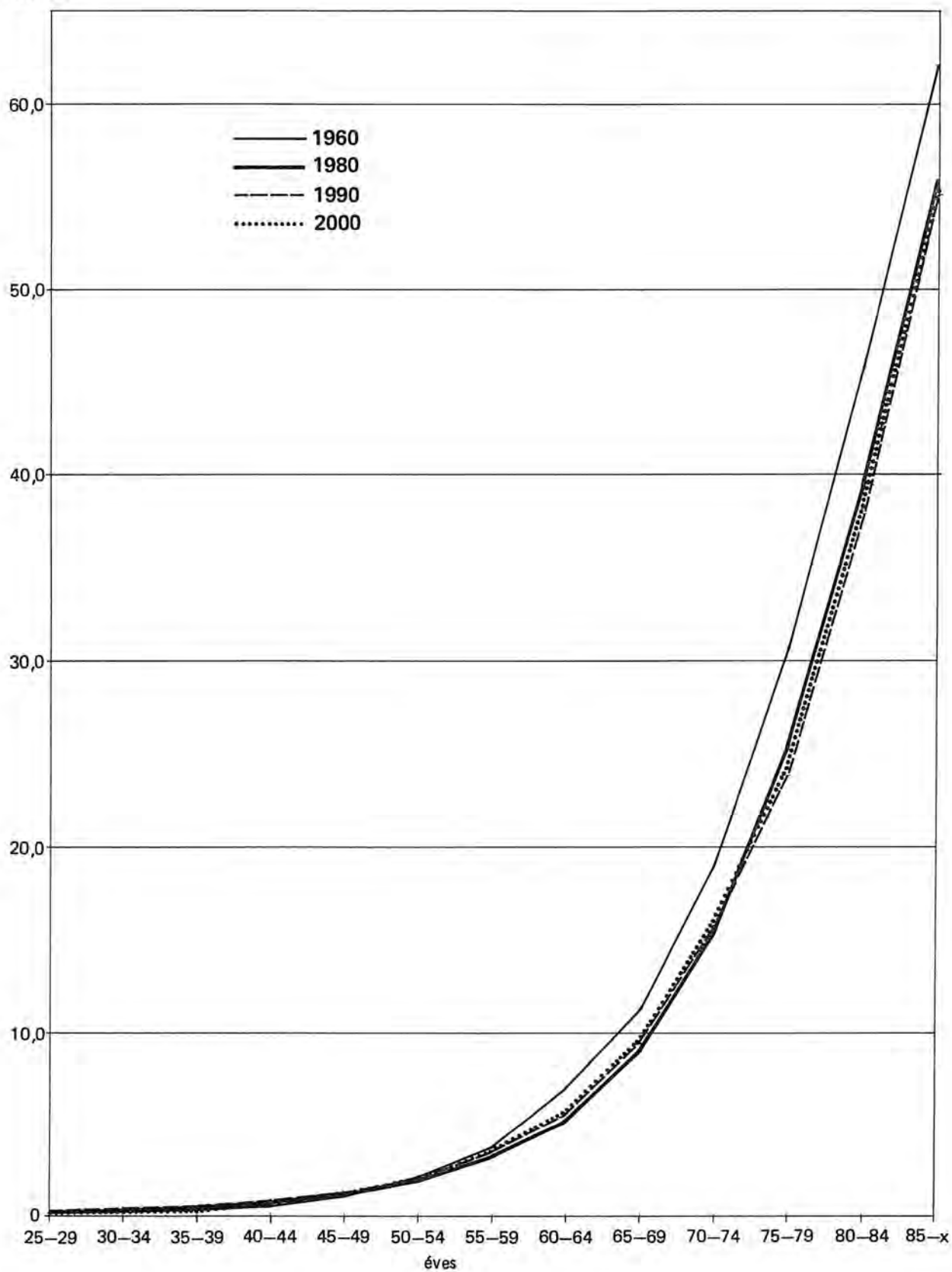
A férfiak valamennyi születési kohorszában 50-54 éves korban az özvegyek aránya még csak 2 százalék, összefüggésben a nők kedvezőbb halandóságával és az özvegy férfiak kissé gyakoribb újraházasodásával. 75-79 éves korra a férfiaknak mintegy negyedrésze válik özvegyé.

Az özvegy nők aránya a férfiak magasabb halandósága miatt - amihez még az is hozzájárul, hogy a férj rendszerint néhány évvel idősebb feleségénél -, kb. 40-44 éves korban éri el a 4 százalékot, 45-49 éves korban pedig már több az özvegy mint a hajadon. A férfiakkal szemben 75-79 éves korban a nők több mint kétharmada özvegy.

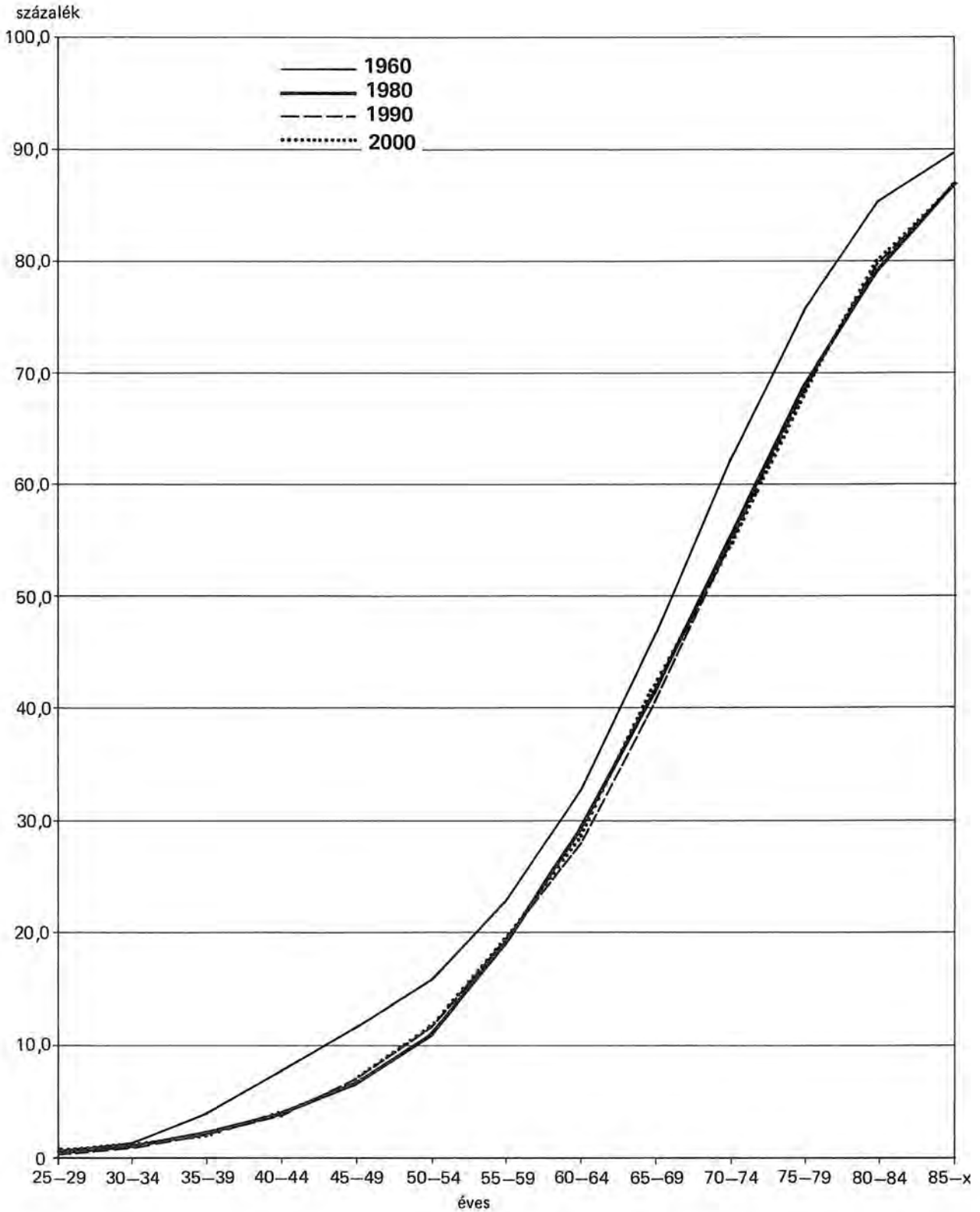
A születési kohorszok családi állapot szerinti összetételének vizsgálata arra utal, hogy a halandóságban az elmúlt évtizedekben bekövetkezett irányváltások - a világháborús veszteségekből adódó özvegyülések és az azokat bizonyos idő elteltével követő jelentős mértékű újraházasodási mozgalomból adódó tendenciámódosulásokat kivéve - kevéssé érintették a kohorszok belüli özvegy arányokat. Azok a csekély módosulások, amelyek az elmúlt évtizedekben a kohorszok özvegy arányaiban bekövetkeztek, megengedték azt a hipotézist, hogy az özvegyek arányát a fiatal korcsoportokban konstansnak, az idősebb korcsoportokban - elsősorban a kohorszokban már látható tendencia továbbvitelével -, a kohorszok között kisebb ingadozásokat feltételezve, becsüljük. /III. A és B ábra./ Úgy véljük, hogy a változatlan, illetve majdnem változatlan arányok fennmaradására vonatkozó hipotéziseink valószínűleg kielégítően prognosztizálják az özvegyek várható arányát.

III. A AZ ÖZVEGY FÉRFIAK ARÁNYA KORCSOPORTOK SZERINT, A MEGFELELŐ KORÚAK SZÁZALÉKÁBAN, 1960–2000

százalék



III. B AZ ÖZVEGY NŐK ARÁNYA KORCSOPORTOK SZERINT,
A MEGFELELŐ KORÚAK SZÁZALÉKÁBAN, 1960–2000



Elváltak

A születési kohorszok korcsoportos elvált arányai azt jelzik, hogy az elmúlt évtizedekben a válások meghatározóvá váltak a házasságok megszűnésében.

A válások jelentőségét húzza alá az a tény, hogy az elváltak aránya férfiaknál még 60-64 éves korban is, a nőknél pedig 45-49 éves korban felülmúlja az özvegyekét.

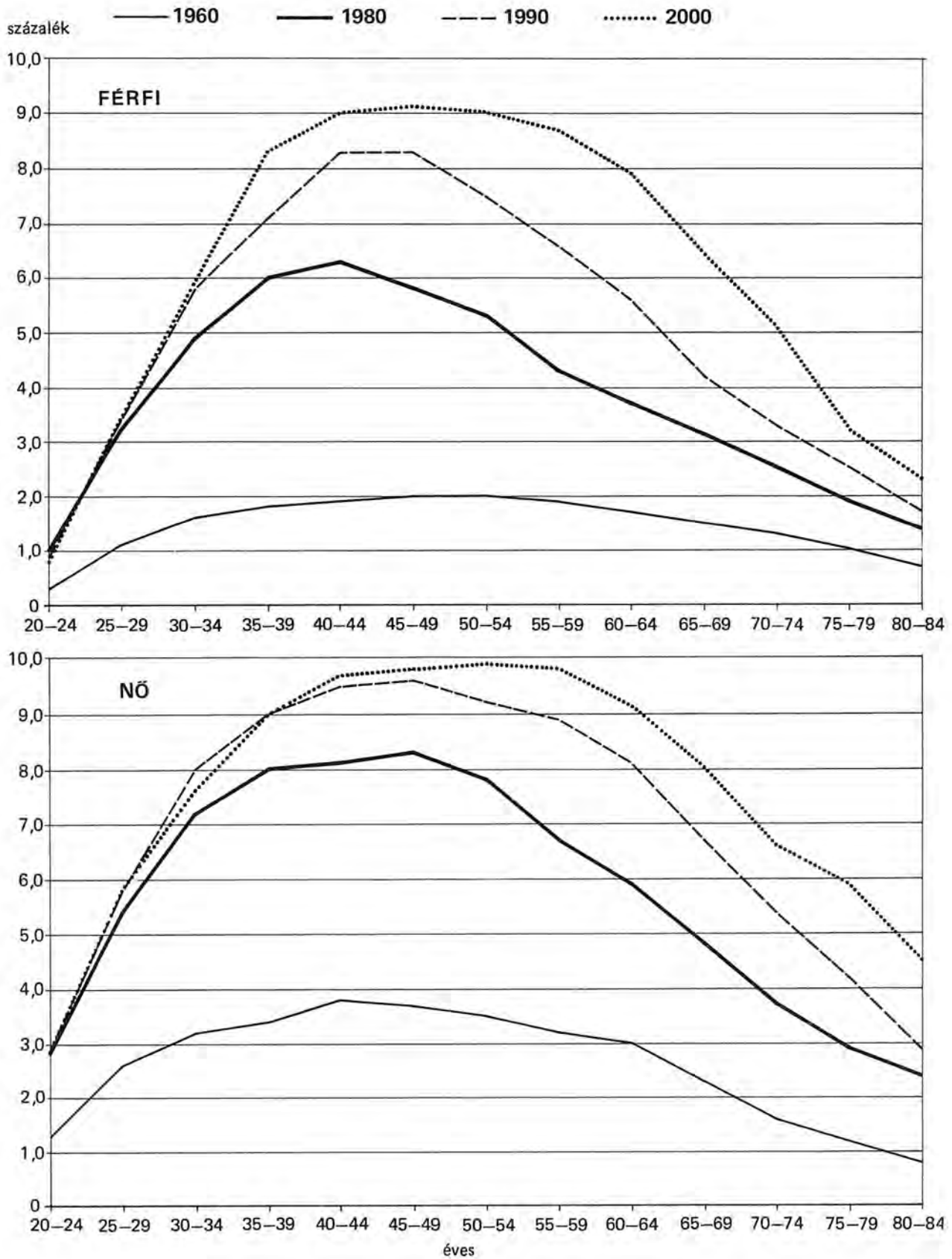
A születési kohorszok családi állapot történetének vizsgálatából úgy tűnik, hogy az elváltak arányának radikális emelkedése elsősorban az 1925-29 és 1940-44 között született férfi és női kohorszokat jellemzi. A fiatalabb, 1945 után született férfi és női kohorszok elvált arányaik tekintetében már sokkal közelebb állnak egymáshoz. Ez azt a reményt kelti - amit hipotéziseinkben is kifejeztünk -, hogy az elváltak aránya kohorszról-kohorszra egyre lassabban növekszik.

Hipotéziseink szerint az elváltak arányának a fiatal, 30 éven aluli korcsoportokban feltételezett állandósulása nem jelent visszatérést a korábbi színvonalhoz. Az újraraházasodásokkal kisebb mértékben ellensúlyozott válási folyamat az ezredfordulóra várhatóan a születési kohorszok családi állapot szerinti összetételének jelentős módosulásához vezet.

Míg a halandóság hatása az elmúlt évtizedekben a megfigyelt kohorszokban jelentős mértékben a legidősebb korcsoportokra szorult vissza, addig a válások a fiatalabb kohorszokban egyre inkább átveszik a házasság arányának csökkentésében azt a szerepet, amit az idősebb kohorszokban még a halandóság játszott. Összességében az elváltak arányának radikális emelkedését a születési kohorszok családi állapot története legnagyobb horderejű jelenségének tekinthetjük. /IV. ábra./

Itt jegyezzük meg, hogy az összes családi állapot közül egyedül az elváltaknál mutatkozik jelentős eltérés az elváltak korcsoportos arányának kohorsz görbéje és keresztmetszeti görbéje között. A kohorsz-vizsgálatokból kitűnik, hogy az elváltak aránya egy-egy kohorszon belül 60-69 éves korig nő és csak ezután fordul csökkenésbe. A keresztmetszeti görbéken ugyanakkor a maximális értékek 40 és 54 éves kor között találhatóak. Ez azt valószínűsíti, hogy az elváltak arányában jelentős korstruktúra módosulásnak is tanui lehetünk. A válások alakulására vonatkozó jelenlegi ismereteink birtokában azonban igen nehéz megállapítani, hogy a korstruktúra átalakulása - vagyis az, hogy a később született kohorszok fiatalabb

IV. AZ ELVÁLTAK ARÁNYA KORCSOPORTOK SZERINT,
A MEGFELELŐ KORÚAK SZÁZALÉKÁBAN, 1960–2000



életkorban érik el azt az elvált arányt, amit a korábban született kohorszok egy adott életkorban elértek -, milyen maximális szinttel párosul, és hogy ezt a szintet a kohorszok a jövőben hány éves korukban érik el. Elképzelhető ugyanis, hogy a ma 30-39 éves korban tapasztalható arányok a kohorszok élete folyamán már nem vagy alig emelkednek /amennyiben a válások "előrehozásáról" van szó az elmúlt egy-két évtizedben/ a későbbi csökkenőbe fordulásig. Ennek felderítése azonban a válások korösszetételére és intenzitására vonatkozó további demográfiai kutatásokat tesz szükségessé. A bizonytalanságot még csak növeli, hogy az elváltak újraraházasodásának várható tendenciáiról és az elváltak arányára gyakorolt hatásáról ugyancsak több ismeretre lenne szükségünk.

Itt csak annak a kiemelésére vállalkozhatunk, hogy az elváltak korcsoportonkénti arányára vonatkozó hipotéziseink megvalósulása jelentős részben attól függ, hogy a ma még 40 éven aluli kohorszok követik-e elődeiket az elváltak arányának kohorszon belüli radikálisan emelkedő trendjében.

A családi állapot szerinti összetétel változásának fő irányai

A születési kohorszok becsült korcsoportos családi állapot arányainak felhasználásával a népességelőreszámítás II/2. változatával kiszámított adatsorok alapján a naptári éves 15 éves és idősebb népesség családi állapot szerinti összetételére vetítve hipotéziseinket a következőkben foglalhatjuk össze:

1. 1995-ig az egyre nagyobb létszámú kohorszok házassági korbba lépésével a nőtlenek aránya 1980-hoz viszonyítva 11, a hajadonok aránya a házasságkötések kisebb mértékű elhalasztásával is összefüggésben 14 százalékkal nő, 1995-től 2000-ig a nőtlenek aránya mintegy 6, a hajadonoké 8 százalékkal csökken, ugyancsak a korstruktúra újabb módosulása következtében.
2. A házások aránya mindkét nemnél 1995-ig 6 százalékkal csökken, a nőknél megközelíti a II. világháború utáni színvonalat. A csökkenés okai között első helyen a válások további növekvő tendenciája és a válásokat követő újraraházasodások csökkenése, második helyen a házasság népesség korstruktúrájában bekövetkezett változások említhetők. 1995-től 2000-ig kb. 1 százalékos emelkedés várható mindkét nemnél.
3. Az özvegyek aránya a férfiaknál 1980 és 2000 között stagnál, a nőknél 2000-ig folyamatosan nő, részben a férfiak jelenlegi kedvezőtlen halandóságának későbbi konzekvenciáival, részben az özvegyülések által érintett női kohorszok korösszetételének módosulásával összefüggésben. 2000-re az özvegy nők aránya kb. ötszöröse lesz az özvegy férfiakénak.

4. Az elvált férfiak aránya 2000-ig 60, a nőké közel 30 százalékkal nő, részben az elváltak kor szerinti arányaiban bekövetkezett átstrukturálódás, részben a válások által érintett házasságok népesség összetételének módosulásai következtében. /1985 és 2000 között érkezik a legmagasabb elvált arányokat mutató korcsoportokba az 1950-es években született nagylétszámú népesség./ A férfiak újraházasodásának az elvált nőkéhez viszonyítva jelentősebb visszaesése miatt folytatódik az elvált férfiak és nők arányának közeledése egymáshoz. Míg 1980-ban az elvált nők aránya másfélszerese volt az elvált férfiakénak, 2000-re várhatóan mindössze egyötödével lesz magasabb. Az elváltak aránya az 1990-es évekig gyorsabban, utána lassabban nő. Az 1980-2000 közötti időintervallumot tekintve azonban a növekedés mértéke nem éri el az előző tíz éves időszakét.

Mint látható, a népesség várható családi állapot szerinti összetételére kidolgozott ún. érdelemi változat minden családi állapotban figyelembe veszi a tendenciák valamilyen irányú változását. A kutatás további szakaszában azonban elképzelhető lenne olyan változatok kidolgozása is, amelyek - az eddigi tapasztalatok birtokában - megkísérelnék felderíteni, hogy egy-egy családi állapotban az itt feltételezett arányok eltérő alakulása hogyan befolyásolná a népesség családi állapot szerinti összetételét, valamint a család és háztartás előreszámítások eredményeit.

Végül hangsúlyoznunk kell, hogy az előrebecsült korcsoportos családi állapot arányok nem jóslat jellegűek, hanem olyan lehetőségek, amelyeknek a bekövetkezése a hipotézisekben foglaltak megvalósulásától függ.

3.4 A továbbfejlesztés főbb szempontjai

A családi állapot megváltozását előidéző demográfiai folyamatok és a népesség családi állapot szerinti összetétele, mint eredmény közötti összefüggések feltárásában még igen sok a tisztázásra váró kérdés, amelyeknek megoldásához vezető úton a kutatások jelenlegi szakaszában elvégzett előrebecslésünk közbenső lépésnek tekinthető. A várható családi állapot arányok megállapításánál a változatlanság hipotézisétől való elszakadás azonban önmagában is jelentős, mert lehetőséget ad számos, korábban kellően meg nem fogalmazott probléma áttekintésére, továbbá a kohorsz-módszer bevezetésével gyakorlatilag új nézőpontot valósít meg a családi állapot, illetve család és háztartás előreszámításokban.

A várható családi állapot arányok kidolgozásánál a legnagyobb nehézséget talán az jelentette, hogy a családi állapot arányok változásai közötti kapcsolatok nehezen modellezhető összefüggések, amelyeknek matematikai leírása az erre vonatkozó kutatások jelentős továbbfejlesztését igényli.

A további kutatásokban elsősorban egy olyan adatbázis megteremtését kellene fontolóra vennünk, amellyel megkísérelhetnénk a családi állapotban változást előidéző folyamatokat prognosztizálni és a házasságkötések, válások, özvegyülések várható alakulásának ismeretében - az összefüggések matematikai leírásának megvalósításával - előállítani a népesség várható családi állapot szerinti összetételét. Ahhoz azonban, hogy a modellszerű megközelítések érdemi eredményt is hozzanak, úgy gondoljuk, nélkülözhetetlen az olyan előzetes - mondhatnánk úgy is "tapogatózó" -, a megismerést elmélyítő, problémafeltáró kutatási szakasz is, mint amilyenek az eredményeit jelen kiadványunkban közreadjuk.

4. Adatforrások

Többször esett már szó arról, hogy induló népességként az országos népesség-előreszámítás II/2. változatát használtuk. Így az előreszámított család és háztartás adatok a népesség-előreszámítás tervezési változatának felelnek meg, ezt a népeiséget tartalmazzák, azaz vele konzisztensek, mind az állandó családi állapot arányokat feltételező technikai, mind pedig a változó családi állapot hipotéziseivel készült érdemi változatban.

Mint az előző fejezetben láttuk, a családi állapotra vonatkozó hipotézisek kidolgozására kétféle adatforrás szolgált, ezek egyike a korszpecifikus családi állapot arányoknak az egymást követő népszámlálásokból összeállított időszora, a másik pedig a házasságkötések, válások és özvegyülések alapján továbbvezetett adatok időszora a folyamatos népességstatisztikai adatgyűjtésekből.

A családi és háztartási állás /állandóságot feltételezendő/ hipotézise pedig csakúgy, mint az előzetes változatban, az 1980. évi népszámlálás Demográfiai adatok, 21. kötet, "A népesség családi állás, korcsoport és családi állapot szerint" c. táblájának megoszlásaival egyezett meg.

II. EREDMÉNYEK

1. A népesség családi állapot, családi állás és korcsoport szerint, nemenként

Az eredmények értékelése során, hogy azok információtartalmát minél teljesebb mértékben kiaknázzuk, a népességstatisztikában használatos viszonyítási módszereken és szempontokon túl az előreszámításokra szinte kizárólagosan alkalmazható módszereket és szempontokat érdemes kiemelnünk, mert ezek segítségével nemcsak a várható változások, hanem sok esetben az előreszámítás prognosztikai értéke is mérhetővé, vagy legalább érzékelhetővé válik. Ezen belül elsődleges jelentősége van különböző feltételezésekkel készült változatok összevetésének, de mindenkor szem előtt kell tartanunk, hogy a változatok hasonlósága, vagy különbözősége nagyrészt a hipotézisek numerikus következménye és rendszerint csak másodsorban származik a népességfejlődés és a népesség belső mozgásainak az előreszámítási módszeren és a hipotézisekben meghatározott feltételeken is áttörni képes belső törvényszerűségeiből. Másképpen fogalmazva, az előreszámítás modellje, a szükséges egyszerűsítések és több változójukat tekintve folytonos folyamatok diszkrét ábrázolása miatt, gyengítheti az eredeti jelenségek erejét, kisebb-nagyobb hibával képezi le azok természetes változásait. Természetesen gondos előkészítéssel és a hipotézisek körültekintő kidolgozásával a torzítás veszélye minimálisra csökkenthető.

Mindezek előrebocsátásával vizsgáljuk most elsősorban a - család és háztartás előreszámítás végcélját nézve csak részeredménynek tekinthető - családi állapot megoszlásokat. Már a Bevezetésben szó esett arról, hogy az előzetes számítás megfelelő II/2. jelű népességelőreszámítással készült változatához képest még a technikai változat /II/2a/ is mutat kisebb eltéréseket, a számítási eljárásba beiktatott korrekciós lépés miatt /12/. Ezek az eltérések az érdemi /II/2b/ változatban még inkább érezhetőek, hiszen ennek éppen a családi állapot korspecifikus alakulásában várható fokozatos változás volt a hipotézise. A technikai változat - most már belső ellentmondásából megtisztított formában - és az érdemi változat között több alapvető hasonlóságot találunk mind az arányok nagyságát, mind pedig változásaik irányát nézve.

Ki kell emelnünk, hogy az egyes családi állapotokhoz tartozó népesség aránya /1. tábla/ ami az időszak kezdetén természetesen azonos, még az ezredfor-

dulón is csak az elváltak esetében tér el nagyobb mértékben, a férfiak esetében több mint 60, a nőknél több mint 30 %-kal emelkedik az elváltak aránya az érdemi változat szerint, míg a technikai változat a férfiaknál csak 7 %-nyi emelkedést mutat; a nőknél az arány változatlan. Meglepő, gyakorlatilag pontos egyezés mutatkozik az özvegyek arányában mind a férfiak, mind a nők esetében, aminek közvetlen oka az, hogy a hipotézisek kidolgozásánál használt idősorok sem jeleztek nagyobb változást, az özvegyek nemenkénti aránya az utóbbi 100 évben csak igen lassan változott /bár korszpecifikus arányaikban voltak változások/.

Kismértékű, de határozott eltérés van a nőtlenek és hajadonok, valamint a házások arányának alakulásában. Ezen belül a nőtlenek aránya mindkét változatban csökken, mégpedig a technikai változatban erősebben, bár a számítóprogramba beépített korrekciós lépés éppen növelni igyekszik azt. Az eltérés onnan ered, hogy a hipotézis szerint a házassodási kedv csökkenése gyorsabb, mint a házasságkötés szokásos korcsoportjaiban jelentkező férfítőbblet növekedése, tehát nemcsak az nem köt házasságot akinek nem jutott pár /ezeket minősíti vissza a korrekció/; hanem még további mintegy 50 ezer férfi nőtlen marad, illetve elhalasztja a házasságkötést. A nőtlenek és a hajadonok aránya az elmaradó házasságok ellenére csökken, mert a mindvégig alacsony /1986-ig romló, de azután is csak lassan javuló/ termékenység következtében 2001-ig mintegy 400 ezer fővel kisebb lesz a /nyilvánvalóan nőtlen-hajadon/ 0-15 évesek száma a népességben. Ez a fogyás viszont az időszak folyamán a házassodási kedv csökkenésénél is gyorsabb.

Míg a nőtlen-hajadon személyek arányának változása - bár a két változatban különböző mértékű, de - azonos irányú, a házásoknál már az aránymódosulás nem fut együtt. A házas férfiak aránya a technikai változatban évről évre növekszik, míg az érdemi változat - némi ingadozással - gyakorlatilag állandó szintet mutat, a nőkre nézve viszont határozottan megfordul az irányzat, azaz szerény emelkedés helyett kismértékű, de állandó fogyás mutatkozik. A technikai változatban jelentkező emelkedés oka az, hogy 2001-ig elsősorban az 1980 előtt született viszonylag nagylétszámú kohorszok kerülnek házasságkötési korba, miközben a népesség főként a születések kisebb száma miatt már fogy, mégpedig gyorsabban, mint a belépő új házások száma, ha a korszpecifikus házassodási arányokat változatlanak tételezzük fel. Ily módon a lassú abszolút csökkenés ellenére relatív, a népesség egészéhez viszonyított növekedést kapunk. Az érdemi változatban azonban, csökkenő korszpecifikus házassodási arányok és a gyakoribbá váló válások mellett, már a relatív emelkedés sem következik be. A házások abszolút számának a technikai változat szerint várható mintegy 80 ezer fős /férfi-nő együtt/ fogyásához képest, az érdemi változat szerint közel 300 ezer főnyi fogyás /azaz 150 ezer házaspár/ jelentkezik.

Meg kell jegyeznünk, hogy az önmagában nem túlságosan nagyarányú csökkenés, még a házasság termékenysége mai alacsony szintje mellett is legalább 2-300 ezer születés elmaradását okozza az előreszámítás időtartama alatt, ha csak nem feltételezzük az élettársi együttélés közel azonos arányú felfutását és azoknak a házasságokkal azonos termékenységet. A családok számának alakulásával kapcsolatban /6. tábla/ azonban látni fogjuk, hogy jelen előreszámítás szerint legfeljebb az elmaradt házasságkötések egyharmada pótlódik ilyen módon. Így azonos termékenység esetén még mindig 150-200 ezer születés marad el.

Részleteiben, ötéves korcsoportonként /2. tábla/ a családi állapot megoszlásának változása elsősorban a kétféle hipotézis hatásait tükrözi, és természetesen az egyes korcsoportok népességszámának időbeli változása is megjelenik az abszolút megoszlásokban. Ha ehhez még hozzávesszük az egyes meghatározott családi állapotokban élő népesség családi állás szerinti megoszlását /tudjuk ennek arányait állandónak feltételeztük/ akkor bizonyos további becslésekre nyílik mód. Pl. a nem házas férj, illetve feleség családi állású személyek száma, az élettársi kapcsolat gyakoriságának becslésére ad lehetőséget stb.

A becslési eljárás során igen körültekintően kell eljárni, hiszen maga az előreszámítás is becslés és a tetejében az eredmények bekövetkezése a hipotézisek valószínűségétől függ. Óva intünk minden felhasználót attól, hogy a nem, családi állapot, családi állás és korcsoport szerinti részletezett tábla kis - néhány tíz vagy néhány száz főt meg nem haladó - adatait egzakt, mérési adatokként kezelje. Éppen ezért minden további táblában az eredményeket 1000 főre kerekítve adjuk meg. Az egyetlen részletes tábla kerekítésétől a művelet nehézsége és félrevezető volta miatt tekintettünk el.

Itt hívjuk fel a figyelmet arra, hogy míg - országos előreszámítás esetén - a népességszám és a népesség családi állapot szerinti megoszlása a népességkategoriatól független, addig a családi állás előreszámított megoszlásai már csak lakónépességre igazak. Ennek következtében aztán minden további megállapításunk is lakónépességre vonatkozik, mert mind a családok, mind pedig a háztartások jellemzőinek számításánál a családi állás - közvetve vagy közvetlenül - szerepet játszott.

2. A családok számának, összetételének és népességének alakulása

A családok száma /3. tábla/ mindkét változatban csökken. A II/2a /technikai/ változat 1991-ig közel 37 ezerrel esik vissza, majd enyhén emelkedik és ismét súlyyod az előreszámítás második évtizede folyamán. A II/2b /érdemi/ változatban végig határozott fogyást találunk, 2001-ben majdnem 100 ezerrel kevesebb család várható mint a számítás kezdetén volt. Bár a technikai változatban a csökkenés kisebb mértékű, a két különböző hipotézissel nyert eredmény egymás valószínűségét erősíti. Végso soron pedig azt mutatják, hogy a családok számának fogyása két okra vezethető vissza; egyrészt a népesség egyre kisebb létszámú kohorszainak belépése már önmagában kevesebb házasságkötést eredményez és esetleg kisebb lesz az újonnan belépő élettársi kapcsolatok száma is /a házasságkötések számának mérséklődése már a családi állapot - arányoknál megjelent/, másrészt a csökkenő házassodási kedv és a válások növekvő száma a II/2b változat esetében még kisebb számú új családot és ugyanakkor a meglévő családok egy részének megszűnését jelenti. A válás ugyan - ha a házaspárnak van gyermeke - csak a család típusát változtatja meg, de ha még nincs vagy már nincs otthon, akkor - felszámolja a család/mag/ot.

Lényegében a családokkal kapcsolatban a népességfogyáshoz hasonló jelenséggel találkozunk, időben kissé eltolva. Amint a csökkenő születésszám nem képes pótolni a halálozási veszteséget, úgy a házasságkötések egyre kisebb száma nem képes pótolni a halálozással, válással megszűnő családokat. Sőt az eredmények azt mutatják, hogy a gyakoribbá váló élettársi kapcsolatok számának emelkedése is jócskán elmarad a házasságkötések számának csökkenése mellett, így azok negatív hatását csak alig észrevehetően mérsékli /13/.

Ha a különböző családtípusok megoszlásának viselkedését vizsgáljuk azt találjuk, hogy a technikai változatban minden évre szinte teljesen azonos /ami nem meglepő, hiszen mind a családi állapotra, mind pedig a családi és háztartási állásokra vonatkozó hipotézis az 1980. évi megoszlások állandóságát feltételezi/, míg az érdemi változatban a változó korszecifikus családi állapot arányok évről évre módosítják a megoszlást. A változás azonban szerény, a házaspárok döntő súlya, számuk csökkenése ellenére megmarad és az egy szülő családok kissé növekvő száma mellett, az anya-gyermekekkel típusú családok maradnak többségben, sőt arányuk valamelyest emelkedik.

Az egyes családtípusok időszora ezzel szemben bizonyos ellentétes irányzato-

kat mutat. Itt a II/2a változat a családok számának fogyását minden típusra a család típus súlyával arányosan elosztja, ezért 1991-ig egyenletes fogyást, attól kezdve némi ingadozást találunk.

A II/2b változat azonban, a válások növekvő gyakorisága következtében, a házaspár típusú családok számának fogyása mellett az egy szülő-gyermek típusú családok számának emelkedését jelzi. Vagyis, a házaspárok számát nemcsak a házasságkötések számának csökkenése, és a természetes, főleg időskori özvegyülések, hanem a válások is apasztják. A családok számának valamivel több mint 100 ezres fogyása tehát úgy valósul meg, hogy a házaspárok száma majdnem 120 ezerrel csökken, és közben az egy szülő családok a különbözetnek megfelelően, összességében mintegy 4,5 %-kal gyarapodnak.

Az egy szülő családokon belül az apa-gyermekével típusú családok számának emelkedése gyorsabb, meghaladja a 9 %-ot, az anya-gyermekkel típusú családokékékével több, mint 3 %-kal nő. A népesség családi állapot szerinti megoszlásának alakulását /1. tábla/ nézve az ok az elvált férfiaknak a nőknél gyorsabban növekedő arányában kereshető, vagyis abban a tényben, hogy az újránházasságok visszaesése miatt /a házassági kedv csökkenése főként itt jelentkezik/, sokkal több elvált férfi marad meg ebben az állapotban mint az elmúlt évtizedekben /14/. Természetesen tudjuk, hogy a válásoknál a gyermek vagy gyermekek többnyire az elvált feleséggel maradnak - így alakul ki az egy szülő család - ami valószínűleg a jövőben is így lesz. Tehát az apa gyermekkel típusú családok számának gyorsabb növekedése az arányok mechanikus alkalmazásából ered, a valóságban sokkal inkább elfogadhatjuk az egy szülő családok együttes emelkedését, mint a két altípusét külön-külön.

Emlékeztetnünk kell a népességekategóriával kapcsolatban mondottakra. A lakónépességben egy szülő családok egy része, 1980-ban mintegy 14 ezer az állandó népességben kiegészül teljes családdá, minthogy a tartósan távollévő férj /ritkábban feleség/ visszakerül abba a családba, amelyhez jogilag tartozik. Társadalmi és szociális értelemben az ilyen család nyilvánvalóan kedvezőbb helyzetben van, mint a jogilag is egy szülő család. Ezenkívül egyedülállókból, családot nem alkotó együttélő rokonokból család, illetve család-háztartás lehet ha házastárs vagy gyermek kerül melléje az állandó népességben. Megjegyzésünk vonatkozik a továbbiakban minden olyan táblára, megoszlásra, amely család adatokat tartalmaz. Ami viszont az előreszámítás prognosztikai értékét illeti, lakónépességre végrehajtott országos előreszámításról lévén szó nem alkalmaztunk, mert nem lehetett, semmiféle hipotézist a belső vándorlás családtípusokra gyakorolt hatásának becslésére. Az eredményeink csupán a válások szaporodásának és a korösszetétel változásának következményei.

A családban élők száma /4. tábla/ a családok számánál gyorsabban fogy, meghaladja a megfelelő népességelőreszámítási változat népességfogyásának ütemét. Az erősen felfokozott ütem jelzi, hogy a családi állapotra vonatkozó hipotézis mellett a népesség öregedése is befolyásolja a család és háztartás jellemzők változását, de még a népességelőreszámítás termékenységi hipotézise is erős közvetett hatást gyakorol rájuk.

A családban élők számának, mindkét változatban félmilliót meghaladó csökkenése azonban nyilvánvaló jele a családnagyság további csökkenésének, a 100 családra jutó személyek száma /5. tábla/ a kezdeti 293,6-ről a technikai változat szerint 280,3-re, az érdemi változatban 283,1-re esik vissza. Az utóbbi négy népszámlálás megfelelő értékeivel összevetve azt találjuk, hogy a családnagyság csökkenése fokozatosan lassul. Ez szoros összefüggésben van azzal a ténnyel, hogy az elmúlt évtizedekben a harmadik, negyedik stb. gyermeküket megszüülő nők aránya fokozatosan visszaesett, míg az első és második gyermek megszületésére nézve ilyen visszaesést nem tapasztalunk. Minthogy azonban a harmadik és magasabb sorszámú gyermeket szülő nők aránya már nagyon kicsi, s alig csökkenhet, az átlagos családnagyság közeledik lehetséges alsó határához. Amennyiben a népesedés és szociálpolitikai intézkedések nyomán tartós termékenységemelkedést sikerül elérni, ami ma gyakorlatilag a magasabb sorszámú gyermekek nagyobb arányú születését jelenti, a családnagyság csökkenése megállhat. Az egy szülőcs családok arányának növekedését és a termékenység további csökkenését mutatja a 100 családra jutó gyermekek számának csökkenése is. Ennek üteme az időszak vége felé a 100 családra jutó személyek számának üteménél jobban lassul, de emelkedés - annak ellenére, hogy már 1986-tól termékenység emelkedést tételeztünk fel - nem várható. Az ellentmondás magyarázata a statisztikai átlag természetéből fakad, ugyanis az akkorra várhatóan javuló halandóság miatt valamivel több időskorú házaspárra számíthatunk, akik már felnevelték gyermekeiket /és azok külön családot alkotnak, vagy egyszerűen másutt élnek/. Másrészt az 1970-es évek elején és közepén született nagyobb létszámú születési kohorszokból a csökkenő házasodási kedv ellenére többen kötnek házasságot, mint a korábbi kisebb születési évjáratokból és ezeknek eleinte még nincs gyermekük vagy csak egy gyermekük van. A két csoport növekedő súlya az átlagos gyermekszám további csökkenését eredményezi, miközben évről évre - ha csak kevéssel is - több gyermek születik.

3. A háztartások számának, összetételének és népességének alakulása

A háztartás fogalmának meghatározásával kapcsolatban megemlítettük, hogy a család és a háztartás egybeeshet, azaz egy családhoz tartozó személyek egyben háztartást is alkotnak, sőt a magyar háztartások többsége /1980-ban közel kétharmada/ éppen ebbe a kategóriába tartozik. A fennmaradó háztartások egy részénél a család/mag/on túl még további személyek vagy akár teljes családok is találhatóak a háztartásban, így ma az összes háztartások mintegy 75 %-a család-háztartás /15/. Ez az arány 2001-ig várhatóan nem változik, bár a család-háztartások száma - a családokkal összhangban - fog, összességében a technikai változat szerint 29, az érdemi változatban pedig majdnem 93 ezerrel /7. tábla/. A családok számának fogyásánál kisebb értékek onnan adódnak, hogy a többcsaládos háztartások száma is egyre csökken, méghozzá az időszak egészére számítva valamivel gyorsabban, mint az egycsaládosoké.

Érdekes megfigyelni, míg a családok 1981-2001-ig tartó idősorában, csupán a technikai változatban találunk ingadozást az időszak közepe után /főként a házaspárok esetében/ az érdemi változat adatai viszont monoton csökkennek, illetve nőnek, addig a 2, illetve 3 és több családos család-háztartások száma az érdemi változatban is hasonló ingadozást mutat. A jelenség gyökere nyilván a korösszetétel változásából adódó növekedés és a változó korszecifikus családi állapot ellenkező értelmű hatásaiban keresendő.

Mindamellettt lényeges arányváltozás az 1, 2, 3 és többcsaládos háztartások megoszlásában nem várható, főként azért, mert már több évtizede 94-95 %-uk amúgy is egycsaládos, ez az arány úgy tűnik stabilizálódott.

A családi, illetve háztartási állásra vonatkozó hipotézis - ha ilyent alkalmaztunk volna - éppen a család-háztartások összetételében és számában okozott volna változást. Nyilvánvaló azonban, hogy az 5-6 %-nyi többcsaládos háztartás egy családosra bontása, vagy éppen ellenkezőleg megduplázódása egyaránt képtelen hipotézis. Kisebbr arányú - mondjuk 10 %-os - a népesedési folyamatok figyelembevételével elfogadható nagyságú változásuk hipotézise pedig, a háztartások számában néhány ezrelékkal jelentkezik. Még az igencsak gyors 20 %-os változás sem képes a háztartások összes számát 1 %-kal emelni, vagy csökkenteni, ennél pedig az előreszámítás hibája is nagyobb lehet.

Az összes háztartások valamivel több, mint egynegyede nem tartalmaz csalá-

dot, azaz nem család-háztartás. Ide tartoznak egyrészt a rokon vagy nem rokon személyek közös háztartásai /különválasztásukra jelen előreszámításban nem volt lehetőség/, másrészt az egyedülállók /8. tábla/. Ez a két kategória a család-háztartásokkal szemben növekszik. A II/2a változatban számuk emelkedése lassú 1991-re kicsit vissza is esik és 2001-re együttesen mintegy 2 %-kal lesz magasabb. Ennyi tehát a népesség nemi és korösszetétel változásának hatása. A II/2b változat szerint viszont együttesen több, mint 10 %-kal nő a nem család-háztartások száma, ezen belül 8 % a rokon és nem rokon személyek közös háztartása és 11 % az egyedülállók növekedése. A többlet egyértelműen az elmaradt házasságkötésekből és a válásokból származik - ebben az értelemben az érdemi változat családi állapot hipotézise jól láthatóan a háztartások összetételét is változtatja.

Bár mindkét háztartás típusba tartozók egy kisebb része az állandó népességben átkerülhet a család-háztartásokba, láthatjuk, hogy mind a töredék családban élők, mind pedig a jóval nagyobb népességtömeget képviselő egyedülállók egyre többen lesznek. Az 1980. évi népszámlálás lakónépességet tekintve 731 ezer egyedülállójából 682 ezer az állandó népességben is egyedülálló marad. Hasonló arányt alapulvéve az ezredfordulón 760 ezer egyedülállót várhatunk. Emellett ebből a szociális és egészségügyi ellátást jobban igénylő 60 éven felüliek várható száma 407 ezer körül, de még a 70 éven felülieké is 231 ezer lesz.

A háztartások összes száma, a család-háztartások és a két nem család-háztartás típus részben egymással ellentétes irányzatú idősorainak összegeként mindkét változatban 1991-ig süllyedő, onnan az időszak végéig emelkedő sorozatot alkot. Végeredményben 2001-ben alig tér el az 1981-es értéktől - a II/2a változatban 12 ezer, a II/2b-ben a különbség még az ezret sem éri el - az időszak közepén sem több mint 19, illetve 16 ezer vagyis mindkét változatban végig 5 % vagy az alatti az eltérés. Első ránézésre érthetetlennek tűnik az, hogy a család-háztartások számának csökkenése és a nem család-háztartásokéinak növekedése kiegyenlíti egymást, hiszen a létre nem jött és felbomlott családok töredékeinek /különösen ha az egyedülállót tekintjük/ száma nagyobb, mintha ezek család-háztartásokban egyesülnek. Az egyidejűleg bekövetkező népességfogyás azonban csökkenti a töredékek számát, így jön létre a viszonylagos egyensúly.

Ha a háztartások közel állandó számát a népességszám fokozatos csökkenésével vetjük össze, akkor tulajdonképpen relatív emelkedésről beszélhetünk. Tudjuk, hogy 1960 és 1970 között a háztartások száma 9,7 %-kal, 1970 és 1980 között pedig 10,1 %-kal emelkedett, a megfelelő népességszám növekedés viszont 3,5 és 4 % volt. Most a népességszám 2001-ig 4,6 %-kal alacsonyabb lesz és a háztartások száma

szinten marad, az eltérés azonos előjelű, de - a kétszeres hosszúságú időszakot is figyelembevéve - kisebb mértékű. Más szóval a háztartások aprózódásának folyamata lassulva ugyan, de folytatódik.

A különböző típusú háztartásokban élők számát vizsgálva, a csökkenést a család-háztartásoknál tapasztaljuk, a rokon és nem rokon személyek közös háztartásában és az egyszemélyes háztartásokban élők száma - érthető módon - pontosan a megfelelő háztartások számával fut együtt. Külön kérdés az ún. egyéb típusú háztartásban, lényegében az intézeti háztartásban élők száma, erre később még visszatérünk.

A háztartások aprózódásának megfelelőjével már a családok átlagos nagyságának vizsgálatánál találkoztunk és megállapíthatjuk, hogy az okok ugyanazok. Ha megfontoljuk ugyanis, hogy a nem család-háztartások közül a nagyobb csoport az egyedülállók, akiknél szétválásra nincs lehetőség, csupán súlyuk növekszik kissé az átlagban, és a rokon vagy nem rokon egyedülállók átlagosan alig több, mint kétszemélyes háztartást alkotnak, csakis a család-háztartások maradnak ahol az aprózódás végbe-mehet. Egyébként az egyszemélyes háztartások nagyrészt éppen a család-háztartásokból való kiválással /vagy azzal, hogy be sem lépnek azaz nem házasodnak/ jönnek létre, így az egyszemélyes háztartások súlyának növekedésén keresztül a család-háztartások bomlása fokozottan az átlagos háztartásnagyság csökkenése irányában hat.

Csakúgy, mint a 100 családra jutó személyek száma, mind a család-háztartások /10. tábla/, mind pedig általában a háztartások /11. tábla/ megfelelő mutatója már hosszabb ideje csökken. 1960 és 1980 között a 100 család-háztartásra jutó személyek száma 347-ről 327-re, míg a 100 háztartásra jutó személyeké 310-ről 279-re esett vissza. A családok, illetve háztartások számának alakulásával kapcsolatban megfigyelt ütemmérséklődés itt is érezhető, mert az 1981-2001 közötti szinte 20 évnyi időszakban a család-háztartások átlagos nagysága csak 10 az összes háztartásoké közel 13 egységgel, tehát az előző húsz évben megfigyelt értéknek körülbelül felével fogy tovább.

A folyamat további fékeződése a termékenység emelkedésével képzelhető el. A házassági mozgalom esetleges fellemlendülése csak bizonyos késéssel lassítja tovább az átlagos család /és ezzel együtt a család-háztartás, illetve az összes háztartás/ nagyságának csökkenését, mert gyermekeik megszületéséhez idő kell, a házaspár pedig két személyével még átlag alatti érték bármely vizsgált kategóriában.

Hogy a teljes népesség háztartásba szerveződését áttekintsük, foglalkoznunk kell még az intézeti háztartások népességének alakulásával. Az előreszámítás szerint - mindkét változatban kismértékben fogy az intézetekben élő népesség. Valójában erről a kategóriáról a népességi folyamatok alapján keveset mondhatunk. Tény-

leges alakulása sok tényezőtől függ, pl. attól, hogy milyen mértékben lesz szükség az egyes gazdasági ágakban munkaerőre és az igény helyi vagy rövid távról ingázó munkaerővel hogyan elégíthető ki - tehát fejlesztik vagy elsorvasztják a munkásszállásokat, vagy az oktatási intézményekhez épülnek-e további kollégiumok. Szintén lényeges kérdés a korábbiakban már említett öregek ellátásának módja és helye, azaz a szociális intézmények bővítésének távlatai.

A felsorolt intézmények jelentős számú egyedülállót szívhathatnak fel, sőt még a családban vagy család-háztartásban élők számát is változtathatják. Közvetlen hatásukon túlmenően lehet közvetett hatásuk, amennyiben elsősorban a kollégiumokba és a munkásszállókba költözők módosíthatják a lakó és állandó népesség viszonyát és ezzel a családok és háztartások összetételét. Mindezek azonban demográfiai hipotézisekkel semmiképpen nem közelíthetők meg, hatásukat a tervezésben és egyéb felhasználási területeken külön kell becsülni.

III. AZ EREDMÉNYEK FELHASZNÁLÁSÁRÓL

Nyomatékosan hangsúlyoznunk kell, hogy az előreszámítás projekció jellegű, vagyis a közelebbi és távolabbi múltban felismerhető és a jelenben még érvényben lévő tendenciák továbbélésének feltételezésén alapul. Ugyanakkor az alapvető demográfiai összefüggések, különösen pedig a népesség zártsága, az adott /népesség-előreszámításból származó/ nemi és korösszetétel és a két nem családi állapot szerinti megoszlásának szükségszerű kapcsolódási pontja /a házások számának azonossága/ miatt a jövőbeli egyensúlyt, illetve ellentmondás-mentességet csak a változások ütemének lassú mérséklődésével lehetett elérni. Ily módon a mechanikus előrevetítés helyett egy a népmozgalmi statisztikák által meghatározott, sávon belül alakítottuk ki a hipotéziseket.

Az eredmények tehát csakis akkor tekinthetők a jövőben várható tényleges állapot vagy folyamatok előrejelzésének, ha időközben a feltételek alapvetően meg nem változnak. Ha pl. a jövőben az élettársi kapcsolatok súlya a házásokénál nagyobb volna, akkor a családi állapot és családi állás között ma fennálló domináns összefüggés megszűnne és a tényleges család és háztartás adatok az előreszámításoktól alapvetően eltérnének. Jelenleg azonban, bár az élettársi kapcsolat gyakoribbá válása nyilvánvaló, nem látjuk jelét ilyen gyökeres fordulatnak.

Az elmondottnak a felhasználásra nézve két fontos következménye van. Egyrészt tudomásul kell vennünk, hogy az előreszámításban felvázolt jövőkép nem megváltoztathatatlan, sőt szükség esetén alkalmas módon a folyamatok orientálhatók. Másrészt tudomásul kell vennünk, hogy a társadalom összességében is élő organizmus, így a beavatkozás az egyéneket összekötő szövevényes kapcsolatrendszerben olyan folyamatokat indíthat el, amelyek nem kívánatos következményekkel járnak.

További lényeges szempont az eredmények felhasználásában az a tény, hogy az előreszámítás statisztikai becslés és ennek megfelelően statisztikai hibákkal terhelt eredményeket szolgáltat. Két jellegzetes hiba típussal találkozunk; az egyik a valóságos folyamatok éves ingadozásaiból eredő eltérések - az előreszámítás ugyanis nem képes a kismértékű véletlen eltéréseket jelezni, átlagos, mintegy kiegyenlített adatokat mutat - a másik hiba típus a hosszútávú trendek becslésében elkövetett hiba, ami általában kismértékű, de hosszú időtávot alapulvéve jelentős eltérésekhez vezethet. Az utóbbi hiba típus rövidtávon rendszerint elhanyagolható,

de a távlati tervezésben lehetősége óvatosságra int. Mindkét esetben ajánlatos a terveket alkalmas biztonsági sávon belül meghatározni.

Tudjuk, hogy a népességfejlődés bármely befolyásolása, a célzott rövidlejáratú hatásokon kívül mindig igen hosszú időn keresztül érvényesülő generációs következményekkel is jár. A tervezés, konkrétan a tervező feladata a beavatkozás eszközeinek, módjának, időpontjának és irányának olyan megválasztása, hogy mind a rövid, mind pedig a hosszútávú következmények kiegyensúlyozottak, a társadalom és a gazdaság szempontjából egyaránt kedvezőek legyenek. A családok és háztartások jövő alakulásának, formálódásának megváltoztatására irányuló hatások tervezésénél a felelősség még fokozottabb, minthogy ezek egyben a demográfiai folyamatok megvalósulásának alapegységei, tehát minden beavatkozás tovagyűrűző folyamatokat indíthat el.

Itt és az előző bekezdésben mondottakkal kapcsolatban hívjuk fel a figyelmet ismételten, a család és háztartás változók pontos fogalmi megkülönböztetésének fontosságára. Ezen belül igen lényeges a család és háztartás fogalmának elválasztása, de ugyanilyen súllyal esik latba a népességkategóriával kapcsolatos strukturális különbségek egzakt kezelése is. Mégegyszer hangsúlyoznunk kell, hogy számításaink lakónépességre készültek és bizonyos jellemzők állandó népességben jelentősen eltérhetnek. Rövidebb távon ezek becslését a megfelelő népszámlálási adatok és a család, illetve háztartás előreszámítás eredményeinek összevetésével lehet elvégezni. Hosszabb távon azonban, a belső vándorlás hatása miatt ilyen becslések félrevezető eredményeket szolgáltathatnak.

Az előreszámítás jelen szakaszában a számítási módszer lehetőségeit igyekeztünk a legmesszebbmenőkig kihasználni, mégis a prognosztizált adatok köre erősen korlátozott. A jövőben a kutatás célja éppen a kör bővítése elsősorban a strukturális adatok bevonásával; ezenkívül a különbségeket összemósó - átlag jellegű - országos adatokat legalább településtípus mélységig területi részletezésben kívánjuk előreszámítani.

IV. JEGYZETEK

- /1/ A Népeségtudományi Kutató Intézet Közleményei. 55. sz. kötet.
- /2/ Az 1981-2001 szülő népességelőreszámítások és az eltelt időszak tényadatainak hasonlóságát és eltéréseit terjedelmes tanulmány taglalja. Az elemzést az Intézet Kutatási Jelentései sorozatban tervezik megjelentetni.
- /3/ Principles and Recommendations for the 1970 Population Censuses. United Nations publication, Sales No.67.XVII.3. valamint
Principles and Recommendations for the 1970 Housing Censuses. United Nations publication, Sales No.67. XVII. 4.
- /4/ Kivételt képeznek az élettársi közösségekben együttélők, mert ők a család definícióval kapcsolatban tett megjegyzés értelmében családot képeznek.
- /5/ 1980. évi népszámlálás. Háztartás és család adatok I. 23. kötet. SKV. és
1980. évi népszámlálás. Háztartás és család adatok II. 26. kötet. SKV.
- /6/ United Nations: Manual VII. Methods for Projecting Households and Families.
ST/SOA/SER A/54.
- /7/ Magyarország népessége 1981-2001, országos népességelőreszámítás. A Népeségtudományi Kutató Intézet Közleményei. 55.sz. kötet.
- /8/ A konzisztencia esetünkben azt jelenti, hogy az adatok korrekt alkalmazása esetén a népesség, illetve a család és háztartás előreszámítás eredményeiből levont következtetések nem kerülhetnek egymással ellentmondásba.
- /9/ A születéskori nemi arány, a párválasztási szokások és az a tény, hogy a mai halandósági viszonyok mellett a két nem létszámának kiegyenlítődése csak 30 éves kor felett következik be, a házasságkötésekben döntő súllyal szereplő 30 éven aluli népességben tartós férfitöbbletet hoz létre.
- /10/ Az első házasságkötések alakulása Magyarországon a II. világháború után.
/Születési kohorszok házassági táblái./ A Népeségtudományi Kutató Intézet Közleményei. 54.sz. kötet.
- /11/ V.ö. a számítási eljárással foglalkozó I. fejezet 2. pontjában a családok és háztartások jellemzőinek jövőbeli alakulását meghatározó demográfiai tényezőkről mondottakkal.
- /12/ Az I. fejezet 2. pontjában ismertetett, a házások számában jelentkező eltérést

helyesbítő eljárásról van szó.

- /13/ Az élettársi kapcsolatok gyakorisága az előreszámításban a nem házas családi állapotok együttes arányának alakulásával arányosan emelkedik. Meg kell azonban jegyeznünk, hogy ennél gyorsabb /vagy lassúbb/ emelkedés is lehetséges, ezt azonban csak a családi, illetve háztartási állásra vonatkozó hipotézisben lehet megfogalmazni, viszont ezekre nézve állandóságot feltételeztünk. Az állandóság feltételezése valószínűleg éppen ezen a ponton támadható leginkább, de elégséges információ hiányában még mindig kisebb a hiba lehetősége, mintha változó megoszlásokat feltételezve eltérünk a viszonylag stabil arányoktól.
- /14/ Korábban az újraházasodás magasabb aránya mellett az elvált férfiak gyakrabban vettek el hajadont, mint nőtlen férfiak elvált nőt, ezért és a halandóság nemi eltérései miatt az elvált nők száma jóval magasabb volt az elvált férfiakénál. Az arány számításában tehát mások a súlyok.
- /15/ Az összes háztartásoknak ugyan csak 75 %-a család-háztartás, de ezekben élt 1981-ben a népesség közel 90 %-a és még 2001-ben is várhatóan majdnem 85 %-a, minthogy a nem család-háztartások kisebb létszámúak, többségük kettő sőt egyszemélyes. A család-háztartásokat érintő népesség és szociálpolitikai döntések tervezésében ezt a szempontot is mérlegelni kell.

V. IRODALOM

1. Bies Klára - Hablicsek László - Szabó Kálmán: Magyarország népessége 1981-2001, országos népességelőreszámítás. A Népeségtudományi Kutató Intézet Közleményei. 55. kötet. 1983/2. SKV.
2. Csernák Józsefné dr.: Az első házasságkötések alakulása Magyarországon a II. világháború után. /Születési kohorszok házassági táblái./ A Népeségtudományi Kutató Intézet Közleményei. 54. kötet. 1983/1. SKV.
3. Csernák Józsefné dr.: A házasságkötési mozgalom és várható alakulása a következő évtizedekben; házassági és válási hipotézisek. In: Társadalmi-demográfiai prognózisok. A Népeségtudományi Kutató Intézet Kutatási Jelentései. 17. kötet. 1984/3. 131-143.
4. Dr. Klinger András: Magyarország népességstrukturájának változása.-Demográfia 1975. 2-3. sz. 181-200.
5. Dr. Máday Lajos: A családi állapot és a halandóság összefüggései, újabb tendenciái. - Demográfia 1982. 2-3.sz. 257-280.
6. Pallós Emil: A népesség családi állapot szerinti előreszámítása /népmozgalmi módszer/. - Demográfia. 1969. 1-2.sz. 106-113.
7. Szabó Kálmán: Családok és háztartások néhány jellemzőjének alakulása, 1981-2001. Előzetes változat. A Népeségtudományi Kutató Intézet Kutatási Jelentései. 16. kötet. 1984/2.
8. Szabó Kálmán: Család-háztartás előreszámítások készítésének módszertani problémái. In: Társadalmi-demográfiai prognózisok. A Népeségtudományi Kutató Intézet Kutatási Jelentései. 17. kötet. 1984/3. sz. 121-129.
9. Dr. Tamásy József: Projections of families in Hungary. United Nations World Population Conference. Belgrade, 1965. /WPC/WP/288/.
10. Dr. Tamásy József: Házasság, válás, családalakulás. A családok és háztartások összetétele. - Demográfia. 1975. 2-3.sz. 201-222.
11. Dr. Tamásy József: Az 1964. évi család- és háztartás előreszámítás módszere. In: Társadalmi-demográfiai prognózisok. A Népeségtudományi Kutató Intézet Kutatási Jelentései. 17.kötet.1984/3.sz. 113-120.
12. United Nations: Methods of Projecting Household and families. Manual VII.ST/SOA/SER. A/54.
13. 1980. évi népszámlálás. Demográfiai adatok I.21. kötet. SKV.
14. 1980. évi népszámlálás. Háztartás és család adatok. I.23. kötet. SKV.
15. 1980. évi népszámlálás. Háztartás és család adatok. II.26. kötet. SKV.

VI. TÁBLÁZATOK

1. A népesség megoszlása nem és családi állapot szerint, 1981-2001

Százalék

Év	Nőtlen	Házias	Özvegy	Elvált	Év	Hajadon	Házias	Özvegy	Elvált
	férfi					nő			
II/2a változat					II/2a változat				
1981	40,1	54,3	2,7	2,9	1981	31,4	51,0	13,1	4,5
1986	39,7	54,6	2,7	3,0	1986	31,0	51,0	13,6	4,5
1991	38,7	55,5	2,7	3,0	1991	29,9	51,5	14,0	4,6
1996	37,8	56,4	2,7	3,1	1996	28,9	52,2	14,3	4,5
2001	37,6	56,6	2,7	3,1	2001	28,6	52,3	14,5	4,5
II/2b változat					II/2b változat				
1981	40,1	54,3	2,7	2,9	1981	31,4	51,0	13,1	4,5
1986	39,8	53,9	2,7	3,6	1986	31,1	50,3	13,5	5,1
1991	39,0	54,3	2,7	4,0	1991	30,2	50,4	14,0	5,5
1996	38,4	54,5	2,7	4,4	1996	29,5	50,4	14,3	5,7
2001	38,1	54,4	2,8	4,7	2001	29,2	50,3	14,5	5,9

2. A NÉPESSÉG CSALÁDI ÁLLÁS, KORCSOPORT ÉS CSALÁDI ÁLLAPOT SZERINT,

1981-2001 /II/2a, II/2b/

1981/II/2a változat

Sor- szám	Kor- csoport /év/	Összesen	A háztartás első családja							A háztartás				
			férj	feleség	apa, anya	gyer- mek	felmenő rokon	egyéb rokon	nem rokon	férj	feleség	apa, anya	gyer- mek	
Nőtlen														
1	0- 4	422591				376895			2762	680				28592
2	5- 9	418158				392874			2383	1225				8283
3	10-14	371222				336947			2582	939				3407
4	15-19	323037	390		19	246291			4587	709	112		8	3093
5	20-24	248183	2274		140	189943			5067	478	396		39	3884
6	25-29	117246	1660		210	81237			2663	249	311		33	2555
7	30-34	47375	2996		169	28226			1320	119	85		8	1267
8	35-39	31426	2536		139	16159			1065	64	24		3	689
9	40-44	23140	1862		135	10314	40		936	72	8		1	445
10	45-49	17091	1633		111	6153	42		675	66	12			256
11	50-54	15585	1529		93	4060	94		954	51	22		2	174
12	55-59	13243	1464		72	2083	115		1001	62	46		1	73
13	60-64	7208	788		47	447	87		635	54	76			12
14	65-69	9386	880		35	251	142		964	86	76		1	5
15	70-74	7847	668		36	58	158		838	101	77			4
16	75-79	4349	306		24	45	141		507	63	36			3
17	80-84	1774	123		12	76	82		188	19	15			2
18	85- X	535	30		8	12	39		69	15	6			2
19	Összesen	2079586	21130		1250	1692071	941		29600	5053	1302		96	52746
Házass														
1	0- 4													
2	5- 9													
3	10-14													
4	15-19	7063	3744		45	690			218	7	1404		17	16
5	20-24	135248	86896		1650	8330	3		2399	128	22577		348	129
6	25-29	329930	268064		5537	7656			3040	177	24963		446	180
7	30-34	331798	298925		5597	3040	14		1781	104	7796		133	106
8	35-39	301205	281753		4018	1273	16		1134	81	2021		35	49
9	40-44	272732	258498		2664	553	52		761	63	961		15	20
10	45-49	262459	267282		2213	271	136		720	59	1745		8	9
11	50-54	285096	270903		1502	162	307		770	51	3908		11	6
12	55-59	275000	253272		993	64	416		705	51	8027		8	2
13	60-64	163203	142833		431	16	351		384	25	14158		16	
14	65-69	184324	159869		340	5	525		491	35	17182		12	
15	70-74	137378	118585		148		495		288	17	13505		5	
16	75-79	71848	61071		84		394		153	20	7701		2	
17	80-84	26989	24198		29	5	223		52	6	3344		1	
18	85- X	7915	6400		4	2	90		22	6	980			2
19	Összesen	2818088	2502203		25255	22065	3032		12522	830	130272		1058	519
Özvejj														
1	0- 4													
2	5- 9													
3	10-14													
4	15-19	30			2	9			8					
5	20-24	119	9		20	24			14	1	2		10	
6	25-29	406	48		118	48			21	1	5		18	1
7	30-34	748	105		330	40	7		18	4	1		26	3
8	35-39	1272	160		675	42	8		28	4	2		12	2
9	40-44	2113	256		1117	41	37		38	5			10	1
10	45-49	3723	369		1713	27	198		50	14	4		17	3
11	50-54	6514	539		2148	33	631		142	12	5		44	1
12	55-59	9839	667		2316	19	1450		206	26	10		48	3
13	60-64	9810	635		1404	7	1828		214	33	16		108	1
14	65-69	19736	1203		2073	5	4329		410	61	31		135	
15	70-74	27430	1292		2057	2	7534		671	121	32		126	
16	75-79	26785	891		1564	1	8866		707	165	21		85	
17	80-84	20544	465		1235	2	7874		652	197	10		57	
18	85- X	11135	126		714		4701		413	119	7		16	
19	Összesen	140204	6764		17486	305	37462		3572	763	146		712	15
Elvált														
1	0- 4													
2	5- 9													
3	10-14													
4	15-19	121			3	57			6		2			2
5	20-24	3752	195		101	1921			170	22	13		40	33
6	25-29	14896	1542		558	5031			613	70	48		79	145
7	30-34	19565	2669		1102	4366			738	108	32		61	153
8	35-39	21293	3175		1646	2902			809	112	18		37	126
9	40-44	19950	3199		1316	1719			81	705	101		16	49
10	45-49	18593	3094		1745	892			219	583	94		11	25
11	50-54	17307	2688		1337	397			371	483	97		16	9
12	55-59	13462	2008		816	128			450	576	62		32	5
13	60-64	6041	1071		335	27			334	187	40		42	1
14	65-69	6790	1005		238	15			376	179	33		35	
15	70-74	4389	593		115	1			375	132	36		12	
16	75-79	1958	254		52	2			201	74	27		3	
17	80-84	745	91		10	1			96	23	11		2	
18	85- X	254	19		10	1			37	7	12		1	
19	Összesen	150060	21603		9985	17358		2580	5066	825	283		293	548

KORCSOPORT ÉS CSALÁDI ÁLLAPOT SZERINT

Férfi

második családja			A háztartás 3-x családja							Nem család-háztartás		Egyéb	Sor- szám
felmenő rokon	egyéb rokon	nem rokon	férj	feleség	apa, anya	gyermek	felmenő rokon	egyéb rokon	nem rokon	egyedül álló	egyéb rokon, nem rokon		
Nőtlen													
	65	46				1592		4	4	2305	3981	5664	1
	61	43				468		4	4	1299	3529	7984	2
	74	28				163		4	3	1223	3047	22806	3
	143	28	18		1	68		16	1	7366	5297	54890	4
	100	9	55		6	36		9	1	14822	6408	24516	5
	52	7	25		3	17		2		11999	3963	10062	6
	28	4	6		2	6		1		7185	1810	4141	7
	26	3				8		1		6498	1361	2850	8
	20	2	2			3		1		5616	1268	2414	9
1	25	2				6	1	1	1	5018	1241	1647	10
3	37	1				5		1		5542	1499	1518	11
3	44	4				7		1		5236	1594	1427	12
1	35	2								3131	1253	736	13
3	49	2				2				4075	1796	1019	14
7	61	2								3332	1628	875	15
4	20	1	1				1	1		1619	958	622	16
3	5	1	1							596	343	307	17
1								1		204	106	143	18
26	845	185	108		12	2381	2	46	14	87066	41082	143621	19
Házass													
													1
													2
													3
	7		126		4			2		297	210	277	4
	32	2	1335		31	1		3		5243	2810	3331	5
	49	5	1028		22	2		5	1	9089	4436	5128	6
	28	2	268		8	1		3	1	6502	3142	4347	7
	17	4	64					1		4553	2254	3935	8
1	12	2	37					2		3449	1513	4219	9
5	11	1	38		1			1		3766	1482	4713	10
1	12	1	38							4385	1662	5377	11
	20	1	43							4452	1503	5438	12
3	10	1	70							2587	807	1499	13
3	11	1	65					1		3102	864	1817	14
6	8	1	82							2145	581	1511	15
3	2	1	110							1049	307	951	16
2	1		82							426	109	510	17
			38							99	40	232	18
24	220	22	3424		66	4		18	3	51144	21720	43285	19
Özvegy													
													1
													2
													3
										2	8	1	4
						1				24	8	5	5
						4				82	45	13	6
										140	45	28	7
						1				219	74	45	8
						1				425	122	62	9
1	2					3				940	265	118	10
7	1									2191	553	203	11
14	1		1							3937	859	282	12
10	7					2		1		4441	879	225	13
33	7					1				9333	1611	503	14
138	14	3				2			1	12397	2215	821	15
237	30	5				2	2			11015	2215	982	16
293	20	1				2	2	2		6893	1979	879	17
152	10	3				2	1	2		2796	1370	663	18
925	54	12	1		19		9	5	1	54835	12248	4830	19
Elvált													
													1
													2
													3
										20	23	9	4
	5					3				668	501	181	5
	25	7	7			6		1		3694	2272	799	6
	15	2	6			7	2	1		5959	3266	1061	7
	15	1				6	2			7466	3602	1357	8
2	12	3				1		1		7586	3280	1267	9
3	11	1					2			7841	2942	1221	10
3	12	1				1				8244	2531	1097	11
	9	1						1	1	6924	1806	838	12
2	7									3734	769	378	13
4	6	1								3799	689	403	14
4		1	1							2362	448	302	15
2	2									991	204	181	16
2	1									314	100	93	17
1	1									88	30	46	18
23	121	18	14		24	6	1	4		59690	22363	9233	19

KORCSOPORT ÉS CSALÁDI ÁLLAPOT SZERINT

Együtt

második családja			A háztartás 3-x családja							Nem család-háztartás		Egyéb	Sor- szám
felmenő rokon	egyéb rokon	nem rokon	férj	feleség	apa, anya	gyermek	felmenő rokon	egyéb rokon	nem rokon	egyedül álló	egyéb rokon, nem rokon		
Nőtlen, hajadon													
	124	82				3167		10	8	4340	7770	10459	1
	143	98				885		9	7	2450	6767	14342	2
	183	75				310		15	7	2473	6285	39292	3
	317	49	18	38	85	115		37	2	15875	11048	93375	4
	140	16	55	49	179	49		13	2	26208	10462	37366	5
	67	7	25	14	67	26		3		19701	6391	13166	6
	38	4	6	4	29	7		1		12387	3038	5492	7
	40	4		1	12	9		2		10531	2227	3754	8
1	38	4	2	1	8	9		1		9080	2181	3235	9
3	48	3		1	5	9	1	1	1	8833	2398	2419	10
6	79	2			3	8		1		11229	3502	2401	11
10	92	5		2		11		2		12830	4585	2359	12
10	63	3			1	1		3		9135	4081	1454	13
24	116	3			1	2				12213	5890	2053	14
29	130	2					1	2		10680	5693	2034	15
27	59	4	1					2		6455	3773	1743	16
25	31	4	1	1						3125	1985	1288	17
7	15							1		1270	819	817	18
142	1743	365	108	111	390	4608	2	103	27	178815	88895	237049	19
Házass													
													1
													2
													3
	26	1	126	702	77	1		5		1682	961	1005	4
	63	2	1335	1371	306	4		7	1	10728	5505	6297	5
	79	8	1028	607	182	3		8	1	14748	7490	7421	6
1	54	3	268	128	63	1		6	1	9900	5124	5692	7
1	33	5	64	37	17			1		7123	3647	5090	8
6	26	3	37	35	10			4		6176	2790	5368	9
12	31	1	38	39	5			1		7390	3076	5992	10
7	30	1	38	59	3		1			8945	3533	6807	11
8	45	1	43	74	1					8765	3228	6726	12
9	23	1	70	30						4960	1643	2320	13
12	21	2	65	74				1	1	5380	1619	2891	14
22	18	1	82	104			1			3531	1079	2374	15
9	6	1	110	100						1693	566	1545	16
15	3		82	50						667	205	837	17
4			38	8						151	65	390	18
166	478	30	3424	3418	664	9	2	33	3	91829	40531	60755	19
Özvegy													
													1
													2
													3
						3				17	18	4	4
	2			1	7					77	43	21	5
	1				14					280	121	34	6
					11					468	154	60	7
	1	1			9					878	327	85	8
8	1	1			12					2273	768	177	9
21	5				9		1			6225	2214	324	10
50	11	1			8		3	1		15228	4958	508	11
113	14	1	1		7	1	3			32428	9140	841	12
128	38				6		3	1		35950	8493	897	13
458	59	4		1	6		14	2	2	66205	14303	1953	14
1021	110	9			13	1	19	2	1	75601	17262	3103	15
1423	149	10			8		15	2		57030	16141	4002	16
1295	109	13			12		15	4		32248	12689	4036	17
844	72	9			4		9	5	1	12373	8279	3243	18
5361	572	49	1	2	129	2	86	17	4	337281	94910	19288	19
Elvált													
													1
													2
													3
	2				13			1		124	107	23	4
	12	4		5	92			1		1883	1174	377	5
	38	7	7	6	127			1		6485	3777	1165	6
1	25	2	6	2	86	2		1		9181	4814	1415	7
	20	1		1	27	2				11296	5324	1710	8
13	20	3			19			1		12951	5581	1635	9
21	16	3			11	2				15753	6528	1668	10
28	15	1			4		1			18334	6917	1529	11
19	20	1			6		1	1		17549	5860	1211	12
11	17									10515	2981	597	13
24	12	2								10890	2756	706	14
28	6	1	1					1		6936	1893	626	15
29	6	1						1		3183	969	496	16
11	4							1	1	1186	552	344	17
4	4						1			356	209	201	18
189	217	26	14	14	385	6	5	7		126622	49442	13703	19

KORCSPORT ÉS CSALÁDI ÁLLAPOT SZERINT

Férfi

második családja			A háztartás 3-x családja							Nem család-háztartás		Egyéb	Sor- szám
felmenő rokon	egyéb rokon	nem rokon	férj	feleség	apa, anya	gyer- mek	felmenő rokon	egyéb rokon	nem rokon	egyedül- álló	egyéb rokon, nem rokon		
Nőtlen													
	48	34				1179		3	3	1706	2947	4193	1
	61	43				471		4	4	1307	3551	8035	2
	83	31				183		5	3	1372	3419	25594	3
	160	31	20		1	76		1E	1	8240	5926	61405	4
	85	8	47		5	31		8	1	12592	5444	20827	5
	44	6	21		3	14		2		10193	3367	8548	6
	34	5	8		3	8		1		8697	2191	5012	7
	31	4				10		1		7751	1623	3400	8
	24	3	3			4		1		6690	1510	2875	9
1	27	2				7	1	1	1	5397	1334	1772	10
3	39	1				6		1		5361	1585	1606	11
4	49	5				7				5866	1786	1599	12
2	60	4								5384	2155	1266	13
2	40	2				2				3340	1472	835	14
7	65	2					1	1		3535	1727	929	15
5	24	1	1							1951	1155	750	16
4	6	1	1							680	391	350	17
1								1		257	134	180	18
29	880	183	101		12	1998	2	47	13	90819	41717	149176	19
Házass													
													1
													2
													3
	8		140		4			2		329	233	307	4
	27	2	1120		26	1		2	1	4398	2357	2795	5
	40	4	847		18	2		4	1	7488	3655	4225	6
	32	2	305		9	1		4	1	7387	3570	4938	7
	18	4	70					1		4999	2474	4319	8
1	13	2	40					2		3721	1632	4550	9
5	10	1	36		1			1		3542	1394	4433	10
1	11	1	34							4000	1516	4904	11
	19	1	41							4234	1429	5171	12
5	14	2	101							3737	1165	2166	13
2	8	1	45					1		2176	606	1274	14
6	8	1	75							1977	535	1392	15
3	2	1	116							1107	324	1003	16
2	1		82							426	109	510	17
			43							112	45	263	18
25	211	22	3095		58	4		17	3	49633	21044	42250	19
Özvegy													
													1
													2
													3
										2	9	1	4
						1				20	7	4	5
						3				68	37	11	6
										161	52	32	7
						1				242	82	49	8
						1				462	132	67	9
1	2					3				891	252	112	10
6	1									2015	508	186	11
14	1		1							3774	823	270	12
14	10					3		2		6466	1280	328	13
24	5					1				6599	1139	356	14
128	13	3				2			1	11516	2058	762	15
252	31	5				3				11711	2355	1044	16
295	20	1				2		2		6939	1992	885	17
219	12	4				2		2		3198	1567	758	18
953	57	13	1		19		5	6	1	54064	12293	4865	19
Elvált													
													1
													2
													3
										22	25	10	4
	4				2					565	424	153	5
	20	6	6		5			1		3068	1887	663	6
	17	2	7		8	2		1		6826	3740	1216	7
	16	1			7	2				8264	3987	1502	8
2	13	3			1			1		8249	3567	1378	9
3	10	1				2				7437	2695	1158	10
3	11	1			1					7580	2328	1008	11
	9	1						1	1	6637	1731	803	12
3	10									5438	1120	550	13
3	4	1								2636	437	285	14
4		1	1							2194	416	281	15
2	2									1054	217	193	16
2	1									317	101	93	17
1	1									101	34	53	18
23	118	17	14		24	6	1	4		60438	22759	9346	19

KORCSONPORT ÉS CSALÁDI ÁLLAPOT SZERINT

N6

második családja			A háztartás 3-x családja							Nem család-háztartás		Egyéb	Sor- szám
felmenő rokon	egyéb rokon	nem rokon	férj	feleség	apa, anya	gyer- mek	felmenő rokon	egyéb rokon	nem rokon	egyedül- álló	egyéb rokon, nem rokon		
Hajadon													
	44	27				1179		4	3	1523	2837	3590	1
	83	55				421		5	3	1162	3271	6422	2
	122	53				165		13	5	1409	3650	18584	3
	195	23		42	94	53		23	1	9520	6434	43056	4
	33	6		39	144	11		3	1	9460	3368	10676	5
	13			12	53	8		1		6355	2003	2561	6
	12			5	31	1				5938	1401	1542	7
	15	1		1	13	1		1		4385	942	983	8
1	19	2		1	8	6				3573	942	847	9
2	23	1		1	5	3				3697	1121	748	10
3	39	1			3	3				5313	1871	825	11
7	45	1		2		4		2		7202	2837	884	12
13	70	2			2	2		5		8783	4137	1050	13
15	50	1			1					5985	3011	760	14
21	68							1		7180	3972	1133	15
26	44	3						2		5505	3204	1276	16
23	27	3		1						2662	1729	1032	17
8	18									1298	868	821	18
119	520	179		104	354	1857		60	13	90950	47598	96790	19
Házass													
													1
													2
													3
	21	1		762	83	1		3		1570	852	825	4
	43			1105	230	2		3		4578	2249	2476	5
	24	3		485	131	1		3		4623	2495	1873	6
1	29	1		142	62			3		3793	2213	1501	7
1	17	1		40	18					2708	1468	1217	8
5	14	1		35	10			2		2720	1274	1146	9
6	18			37	4					3408	1499	1203	10
5	16			55	3		1			4164	1709	1306	11
7	23			68	1					4040	1616	1206	12
8	19			43						3450	1215	1194	13
7	7	1		53						1670	554	787	14
16	10			99			1			1354	487	843	15
7	5			109						725	296	679	16
14	2			52						254	102	345	17
5				10						64	31	192	18
62	248	8		3095	542	4	2	14		39121	18060	16793	19
Özvegy													
													1
													2
													3
						3				17	11	3	4
	2			1		5				44	29	13	5
						8				164	62	18	6
						13				374	124	37	7
						9				717	275	44	8
8	1	1				11				1907	667	119	9
19	3					6				5121	1889	200	10
40	9	1				7	3	1		12180	4115	285	11
94	12	1				7	3			27019	7853	530	12
173	46					7	5			46194	11141	983	13
312	39	3		1		3	10	1		41829	9335	1067	14
863	94	6				11	16	2		61758	14703	2230	15
1350	155	6				9	18	2		52374	15850	3437	16
1055	93	13				11	13	2		26682	11271	3323	17
794	75	8				3	10	4	1	11659	8411	3141	18
4718	569	40		2	113	2	79	12	2	287949	85736	15430	19
Elvált													
													1
													2
													3
	2					14		1		116	93	15	4
	6	3		4		74		1		1010	559	163	5
	11			5		99				2303	1241	302	6
1	12			2		91				3678	1767	404	7
	5			1		23				4164	1872	384	8
11	8					19				5534	2373	380	9
17	5	2				10				7666	3572	433	10
23	3					3		1		9426	4098	404	11
18	10					6				10076	3844	353	12
13	15									9921	3236	321	13
14	4	1								5215	1520	223	14
23	6							1		4469	1412	317	15
31	5	1						1		2496	871	359	16
10	3								1	918	476	264	17
4	4							1		326	218	188	18
165	99	7		12	339		4	3		67318	27152	4510	19

KORCSPORT ÉS CSALÁDI ÁLLAPOT SZERINT

Együtt

második családja			A háztartás 3-x családja							Nem család-háztartás		Egyéb	Sor- szám	
felmenő rokon	egyéb rokon	nem rokon	férj	feleség	apá, anya	gyer- mek	felmenő rokon	egyéb rokon	nem rokon	egyedül- álló	egyéb rokon, nem rokon			
Nőtlen, hajadon														
	52	61					2358		7	6	3229	5784	7783	1
	144	98					892		5	7	2463	6822	14457	2
	265	84					348		16	8	2781	7069	44178	3
	355	54	20	42	95	129			41	2	17760	12360	104461	4
	118	14	47	39	149	42			11	2	22052	8812	21503	5
	57	6	21	12	56	22			3		16548	5370	11109	6
	46	5	8	5	34	9			1		14635	3592	6554	7
	46	5		1	13	11			2		12136	2565	4383	8
1	43	5	3	1	8	10			1		10253	2452	3722	9
3	50	3		1	5	10		1	1	1	9094	2455	2520	10
6	78	2			3	9			1		11174	3456	2431	11
11	94	6		2		11			2		12068	4623	2483	12
15	130	6			2	2			5		14167	6292	2316	13
17	50	3			1	2					9325	4483	1595	14
23	133	2						1	2		10715	5699	2062	15
31	68	4	1						2		7456	4359	2026	16
27	33	4	1	1							3342	2120	1382	17
8	18								1		1555	1002	1001	18
148	1600	362	101	104	366	3355		2	107	26	181769	89315	245966	19
Házas														
	29	1	140	762	87	1			5		1899	1085	1132	1
	70	2	1120	1105	256	3			5	1	8976	4606	5271	2
	64	7	847	485	149	3			7	1	12111	6150	6098	3
1	61	3	305	142	71	1			7	1	11180	5783	6439	4
1	35	5	70	40	18				1		7707	3942	5536	5
6	27	3	40	35	10				4		6441	2906	5696	6
11	28	1	36	37	5				1		6950	2893	5636	7
6	27	1	34	55	3			1			8164	3225	6210	8
7	42	1	41	68	1						8274	3045	6377	9
14	33	2	101	43							7187	2380	3360	10
9	15	2	45	53					1		3846	1160	2061	11
22	18	1	75	99				1			3331	1022	2235	12
10	7	1	116	109							1832	620	1682	13
16	3		82	52							680	211	855	14
5			43	10							176	76	455	15
107	459	30	3095	3095	600	8		2	31	3	88754	39104	59043	16
Özvegy														
					3						19	20	4	1
	2			1	6						64	36	17	2
	1				11						232	99	29	3
					13						535	176	69	4
	1	1			10						959	357	93	5
8	1	1			12						2369	799	186	6
20	5				9			1			6912	2141	312	7
46	10	1			7			3	1		14195	4623	471	8
168	13	1	1		7	1		3			30793	8676	800	9
187	56				10			5	2		52570	12421	1311	10
336	44	3		1	4			10	1	1	48428	10474	1423	11
951	167	9			13	1		18	2	1	73274	16761	2992	12
1662	166	11			9			21	2		64095	18205	4481	13
1350	113	14			13			16	4		33621	13263	4208	14
1013	87	12			5			11	6	1	14857	9978	3899	15
5661	606	53	1	2	132	2		28	18	3	342013	98029	20295	16
Elvált														
	2				14				1		138	118	25	1
	10	3		4	76				1		1575	983	316	2
	31	6	6	5	104				1		5371	3128	965	3
1	29	2	7	2	99	2			1		10504	5507	1620	4
	21	1		1	30	2					12428	5859	1886	5
13	21	3			20				1		13783	5940	1758	6
20	15	3			10	2					15103	6267	1591	7
26	14	1			4			1			17006	6426	1412	8
18	19	1			6			1	1		16713	5575	1156	9
16	25										15359	4356	871	10
17	8	2									7901	2007	508	11
27	6	1	1						1		6663	1828	598	12
33	7	1							1		3550	1088	552	13
12	4								1	1	1235	577	357	14
5	5							1			427	252	241	15
188	217	24	14	12	363	6		5	7		127756	49911	13856	16

második családja			A háztartás 3-x családja							Nem család-háztartás		Egyéb	Sor- szám	
felmenő rokon	egyéb rokon	nem rokon	férj	feleség	apa, anya	gyer- mek	felmenő rokon	egyéb rokon	nem rokon	egyedül- álló	egyéb rokon, nem rokon			
Nőtlen														
	43	30				1056		3		3	1528	2640	3756	1
	45	32				349		3		3	968	2629	5948	2
	83	31				184		5		3	1381	3440	25754	3
	180	35	22		1	85		20		1	9243	6647	68872	4
	55	9	52		5	35		9		1	14050	6074	23240	5
	37	5	18		2	12		1			8536	2819	7158	6
	27	4	6		2	6		1			7046	1775	4061	7
	34	4				11		1			8580	1797	3763	8
	25	3	3			4		1			7095	1602	3049	9
1	27	2				7	1	1		1	5536	1369	1817	10
3	35	1				5		1			5198	1406	1424	11
3	42	4				6					4986	1518	1359	12
2	53	4									4758	1904	1119	13
3	54	2				2					4514	1989	1129	14
5	44	2						1		1	2384	1165	626	15
4	21	1	1								1676	992	644	16
4	6	1	1								679	390	349	17
1								1			255	133	179	18
26	851	170	103		10	1762	2	48	12		88413	40289	154247	19
Ház as														
														1
														2
														3
	9		157		5			2			371	263	346	4
	30	2	1257		29	1		3		1	4935	2645	3136	5
	34	4	719		16	1		4		1	6358	3103	3587	6
	27	2	254		8	1		3		1	6155	2974	4115	7
	21	5	81					1			5740	2841	4960	8
1	14	2	45					2			4122	1809	5041	9
5	11	1	39		1			1			3853	1516	4822	10
1	10	1	32								3783	1434	4638	11
	17	1	38								3864	1304	4719	12
5	14	2	96								3560	1110	2063	13
3	11	1	65					1			3146	876	1842	14
4	5	1	54								1417	384	998	15
3	2	1	106								1008	295	913	16
2	1		87								450	115	539	17
			45								117	47	274	18
24	206	23	3075		59	3		17	3		48879	20716	41993	19
Özvegy														
														1
														2
											2	10	1	3
											23	8	4	4
						1					57	32	9	5
	1					3					133	43	27	6
						1					277	94	56	7
	1					1					510	146	74	8
						1					966	273	121	9
1	2					3					1899	479	176	10
6	1										3431	749	245	11
12	1		1								6138	1214	311	12
14	9					3			2		9508	1641	513	13
34	8					1					8228	1470	545	14
52	10	2				1		1		1	10628	2138	948	15
228	29	5						3			7312	2099	933	16
311	21	1				2		3	2		3317	1626	787	17
227	12	4				2		1	2		52429	12022	4750	18
925	95	12	1		18			8	6	1				19
Elvált														
														1
														2
														3
											25	29	11	4
	4					3					632	474	171	5
	17	5	5			4		1			2595	1596	561	6
	14	2	6			7		1			5666	3105	1009	7
	19	1				8	2				9455	4561	1719	8
2	15	4				1	3				9107	3938	1521	9
3	11	1						1			8057	2920	1254	10
3	10	1				1					7142	2193	950	11
	8	1									6035	1574	730	12
3	9								1	1	5162	1063	522	13
4	6	1									3870	702	411	14
3		1									1567	297	201	15
2	2		1								956	197	175	16
2	1										334	106	99	17
1	1										105	35	55	18
23	117	17	12		24	7	1	4			60708	22790	9389	19

KORCSOPORT ÉS CSALÁDI ÁLLAPOT SZERINT

Nf

második családja			A háztartás 3-x családja							Nem család-háztartás		Egyéb	Sor-szám
felmenő rokon	egyéb rokon	nem rokon	férj	feleség	apa, anya	gyermek	felmenő rokon	egyéb rokon	nem rokon	egyedül álló	egyéb rokon, nem rokon		
Hajadon													
	39	24				1054		4	3	1362	2537	3210	1
	62	41				315		4	2	870	2449	4809	2
	124	54				167		13	5	1423	3687	18770	3
	219	26		45	105	59		26	1	10724	7248	48503	4
	37	7		42	161	12		3	1	10580	3767	11940	5
	11			9	44	6		1		5280	1664	2128	6
	10			4	26	1				4898	1156	1272	7
	17	1		1	15	1		1		5004	1075	1121	8
1	20	2		1	9	7				3884	1023	920	9
2	23	1		1	5	3				3809	1155	771	10
3	38	1			3	3				5143	1811	799	11
6	42	1		2		4		2		6714	2645	824	12
12	66	2			2	2		5		8304	3911	993	13
22	72	1			1					8713	4384	1107	14
16	50							1		5333	2950	842	15
26	43	3						2		5385	3135	1249	16
26	31	4		1						3070	1994	1190	17
9	20									1451	970	917	18
123	524	168		106	371	1634		62	12	91947	47561	101365	19
Házas													
													1
													2
													3
	25	1		819	97	1		4		1828	992	961	4
	49			1179	262	3		4		5227	2568	2826	5
	20	2		385	108	1		2		3828	2066	1551	6
1	24	1		112	50			3		3064	1787	1213	7
1	18	1		43	20					2992	1622	1345	8
5	15	1		37	11			2		2857	1338	1204	9
6	18			36	4					3420	1504	1207	10
5	16			50	3		1			3981	1634	1248	11
7	22			61	1					3817	1527	1140	12
8	19			39						3348	1179	1159	13
10	11	1		74						2512	833	1184	14
12	8			70			1			1043	375	649	15
7	5			102						735	300	688	16
17	3			57						301	121	409	17
6				10						72	35	217	18
65	253	7		3074	556	5	2	15		39025	17881	17001	19
özvegy													
													1
													2
													3
					4					19	12	4	4
	2			1	5					49	32	15	5
					7					136	52	15	6
					11					308	102	30	7
		1			10					818	314	50	8
9	1	1			12					2073	724	129	9
20	3				6		1			5277	1946	206	10
39	9	1			7		3	1		11791	3984	276	11
67	11	1			6	1	3			25191	7322	494	12
163	43				6		5			43585	10532	930	13
455	56	4		1	5		15	2		60885	13587	1553	14
641	70	4			8	1	12	1	2	45875	10921	1656	15
1321	132	6			9		18	2		51236	15506	3362	16
1217	107	15			12		15	2		30772	12999	3832	17
887	84	9			3		11	4	1	13032	9401	3511	18
4839	518	42		2	111	2	83	12	3	291047	87434	16063	19
Elvált													
													1
													2
													3
	2				16			1		131	105	17	4
	7	3		4	82			1		1129	626	182	5
	9			4	83					1913	1031	251	6
1	10			2	75					3034	1457	333	7
	6			1	26					4752	2136	438	8
12	9				20					6015	2580	413	9
18	5	2			11					7898	3680	446	10
22	3				3		1			9124	3966	391	11
17	10				5					9394	3584	330	12
12	14									9379	3060	303	13
21	6	1								7592	2213	325	14
17	4						1			3320	1049	235	15
30	4	1					1			2442	852	351	16
11	4							1		1058	548	305	17
4	4						1			364	243	211	18
165	57	7		11	321		4	3		67545	27130	4531	19

KORCSPORT ÉS CSALÁDI ÁLLAPOT SZERINT

Együtt

második családja			A háztartás 3-x családja							Nem család-háztartás		Egyéb	Sor- szám	
felmenő rokon	egyéb rokon	nem rokon	férj	feleség	apa, anya	gyermek	felmenő rokon	egyéb rokon	nem rokon	egyedül álló	egyéb rokon, nem rokon			
Nőtlen, hajadon														
	62	54				2110		7		6	2890	5177	6966	1
	107	73				664		7		5	1838	5078	10757	2
	207	85				351		18		8	2804	7127	44524	3
	399	61	22	45	106	144		46		2	19967	13895	117375	4
	132	16	52	42	166	47		12		2	24630	9841	35180	5
	48	5	18	5	46	18		2			13816	4483	9286	6
	37	4	6	4	28	7		1			11944	2931	5333	7
	51	5		1	15	12		2			13584	2872	4884	8
1	45	5	3	1	9	11		1			10979	2625	3969	9
3	50	3		1	5	10	1	1		1	9345	2524	2588	10
6	73	2			3	8		1			10341	3217	2223	11
9	84	5		2		10		2			11700	4163	2183	12
14	119	6			2	2		5			13062	5815	2112	13
25	126	3			1	2					13227	6373	2236	14
21	94	2					1	2			7717	4115	1468	15
50	64	4	1					2			7061	4127	1893	16
50	37	5	1	1							3749	2384	1539	17
10	20							1			1706	1103	1096	18
149	1775	338	103	106	381	3396	2	110	24	180360	87850	255612	19	
Házass														
														1
														2
														3
	34	1	157	819	102	1		6			2199	1255	1307	4
	79	2	1257	1179	291	4		7		1	10162	5213	5962	5
	54	6	719	385	124	2		6		1	10196	5169	5138	6
1	51	3	254	112	58	1		6		1	9219	4761	5328	7
1	39	6	81	43	20			1			8732	4463	6705	8
6	29	3	45	37	11			4			6979	3147	6245	9
11	29	1	39	36	5			1			7273	3020	6029	10
6	26	1	32	50	3		1				7764	3068	5886	11
7	39	1	38	61	1						7691	2831	5859	12
13	33	2	96	39							6908	2289	3222	13
13	22	2	65	74					1		5658	1709	3026	14
16	13	1	54	70			1				2460	759	1647	15
17	7	1	106	102							1743	595	1601	16
19	4		87	57							751	236	948	17
6			45	10							189	82	491	18
109	459	30	3075	3074	615	8	2	32	3	87904	38597	58994	19	
özvejj														
														1
														2
														3
						4					21	22	5	4
	2			1		6					72	40	19	5
	1					10					193	84	24	6
						11					441	145	57	7
						11					1095	408	106	8
9	1	1				13					2583	870	203	9
21	5					9		1			6243	2219	327	10
45	10	1				7		3	1		13690	4463	452	11
59	12	1	1			6	1	3			28622	8071	739	12
177	52					9		5	2		49723	11746	1241	13
489	64	4		1		6		15	2	2	70393	15228	2066	14
733	80	6				9	1	13	1	1	54103	12391	2201	15
1549	161	11				9		21	2		51864	17644	4310	16
1528	128	16				14		18	4		38084	15098	4765	17
1114	56	13				5		12	6	1	16349	11027	4298	18
5764	613	54	1	2	129	2	91	18	4	343476	99456	20813	19	
Elvált														
														1
														2
														3
	2					16		1			156	134	28	4
	11	3		4		85		1			1761	1100	353	5
	26	5	5	4		87		1			4508	2627	912	6
1	24	2	6	2		82	2	1			8700	4562	1342	7
	25	1		1		34	3				14207	6697	2157	8
14	24	4				21			1		15122	6518	1934	9
21	16	3				11	2				15955	6600	1700	10
25	13	1				4			1		16266	6159	1341	11
17	18	1				5			1	1	15429	5158	1060	12
15	23										14541	4123	825	13
25	12	2									11462	2915	736	14
20	4	1	1								4887	1346	436	15
32	6	1									3398	1049	526	16
13	5										1392	654	404	17
5	5										469	278	266	18
188	214	24	12	11	345	7	5	7		128253	49920	13920	19	

1996/II/2a változat

Sor- szám	Kor- csoport /év/	Összesen	A háztartás első családjja							A háztartás			
			férj	feleség	apa, anya	gyer- mek	feleimenő rokon	egyéb rokon	nem rokon	férj	feleség	apa, anya	gyer- mek
Nőtlen													
1	0-4	329683				294034		2155		531			22306
2	5-9	279093				262218		1551		818			5528
3	10-14	310235				281591		2157		785			2847
4	15-19	407758	492		24	310884		5750		855	142	10	3904
5	20-24	263346	2413		149	201546		5377		57	421	42	4121
6	25-29	522672	2880		165	63925		2253		156	245	26	2010
7	30-34	38277	2421		136	22805		1067		56	69	6	1024
8	35-39	33198	2679		146	17071		1125		67	25	3	728
9	40-44	31985	2574		186	14256	56	1254	111	101	12	1	615
10	45-49	19561	1869		127	7042	49	1001	76	14	14		293
11	50-54	14763	1448		88	3846	85	504	48	21	21	2	165
12	55-59	10974	1214		60	1728	55	330	52	38	38	1	61
13	60-64	9272	999		59	567	111	811	88	97	97		15
14	65-69	9164	860		34	245	140	941	84	74	74	1	5
15	70-74	7483	637		34	55	150	759	56	73	73		4
16	75-79	3087	217		17	32	100	360	45	25	25		2
17	80-84	1701	118		12	72	79	181	18	15	15		2
18	85-X	808	38		10	15	45	67	19	8	8		3
19	összesen	1862650	26859		1747	1481932	918	28722	4502	1279		92	43633
Házias													
1	0-4												
2	5-9												
3	10-14												
4	15-19	8911	4723		57	870				9	1771	21	20
5	20-24	143373	92116		1749	8831	3	2543	136	23934	369	369	137
6	25-29	258934	210444		4347	6010		2387	139	19597	350	350	142
7	30-34	266754	240325		4500	2444	11	1432	84	6267	107	107	86
8	35-39	316116	295701		4217	1333	17	1190	85	2122	36	36	52
9	40-44	373998	354355		3653	758	71	1044	86	1318	21	21	28
10	45-49	319800	302616		2505	307	153	816	87	1976	9	10	10
11	50-54	270572	253544		1406	152	287	720	47	3658	10	6	6
12	55-59	225013	207234		812	53	341	560	42	6568	7	2	2
13	60-64	204097	178623		539	21	452	480	31	17706	21		
14	65-69	177675	154102		328	6	506	474	34	16562	12		
15	70-74	129520	111802		140		467	271	16	12732	6		
16	75-79	50459	42890		59		277	108	14	5408	1		
17	80-84	27498	22953		27	5	211	50	6	3172	1		
18	85-X	9983	8072		5	3	113	28	8	1236			3
19	összesen	2782703	2479500		24344	20793	2509	12358	804	124027	971		486
Özvegy													
1	0-4												
2	5-9												
3	10-14												
4	15-19	37			2	11		10					
5	20-24	127	10		22	26		15				11	
6	25-29	319	38		92	38		17	1	4		14	1
7	30-34	602	84		266	32	6	14	3	1		21	3
8	35-39	1336	169		706	44	6	28	4	2		12	2
9	40-44	2900	351		1533	56	50	52	7			14	1
10	45-49	4218	418		1941	31	225	56	15	4		19	3
11	50-54	6101	504		2012	35	591	133	11	5		41	1
12	55-59	8055	546		1896	16	1187	165	21	8		40	2
13	60-64	12276	794		1757	8	2287	268	41	21		135	1
14	65-69	19036	1161		1999	4	4176	395	59	29		130	
15	70-74	25877	1219		1941	2	7108	633	114	30		119	
16	75-79	18823	626		1999	1	6230	457	116	15		60	
17	80-84	19499	441		1172	2	7473	600	187	10		54	
18	85-X	14054	159		902		5921	521	150	9		21	
19	összesen	133260	6520		17342	306	35274	3409	730	140		691	14
Elvált													
1	0-4												
2	5-9												
3	10-14												
4	15-19	153			4	72		7		2			2
5	20-24	3980	207		107	1921		180	24	14		43	35
6	25-29	11701	1211		439	3952		481	55	38		62	114
7	30-34	15739	2147		887	3512	13	593	87	26		49	123
8	35-39	22361	3334		1729	3047	20	850	118	19		38	132
9	40-44	27383	4389		2630	2359	111	573	139	18		22	67
10	45-49	21064	3506		1976	1011	248	661	107	11		12	29
11	50-54	16208	2518		1252	371	347	453	51	19		15	8
12	55-59	11021	1644		668	103	369	307	50	26		7	4
13	60-64	8686	1340		419	34	416	234	49	52		18	1
14	65-69	6549	969		229	14	362	173	32	34		7	
15	70-74	4140	560		108	1	358	125	34	12		2	
16	75-79	1402	179		37	1	141	52	19	2		2	
17	80-84	708	86		10	1	51	22	11	2		1	
18	85-X	321	25		13	1	47	5	16	1			
19	összesen	151416	22115		10508	16409	2525	5120	832	276		277	515

KORCSOPORT ÉS CSALÁDI ÁLLAPOT SZERINT

Férfi

második családja			A háztartás 3-x családja							Nem család-háztartás		Egyéb	Sor- szám
felmenő rokon	egyéb rokon	nem rokon	férj	feleség	apa, anya	gyermek	felmenő rokon	egyéb rokon	nem rokon	egyedül- álló	egyéb rokon, nem rokon		

Nőtlen

	51	36				1242		3	3	1798	3106	4419	1	
	41	29				312		3	3	867	2355	5329	2	
	62	23				136		3	3	1022	2546	19060	3	
	181	35	22		1	86		20	1	9298	6687	69286	4	
	106	10	59		6	39		10	1	15727	6799	26014	5	
	41	6	20		2	13		2		9442	3119	7918	6	
	23	3	5		2	5		1		5805	1463	3346	7	
	27	3				9		1		6865	1438	3011	8	
	28	3	3			4		1		7762	1752	3336	9	
1	28	2				7		1	1	5743	1420	1885	10	
3	35	1				5		1		5249	1420	1438	11	
3	36	4				5				4343	1322	1183	12	
2	44	3								3972	1589	934	13	
3	48	2				2				3978	1753	995	14	
6	58	2						1	1	3177	1553	835	15	
3	14	1	1							1149	680	442	16	
3	5	1	1							571	329	294	17	
1										259	135	182	18	
25	£28	164	111		11	1865		2	48	12	87027	39466	149907	19

Házass

														1
														2
														3
	9		159		5			2		374	265	350		4
	34	2	1415		33	1		3	1	5557	2979	3532		5
	38	4	807		18	2		4	1	7136	3483	4026		6
	23	2	216		7	1		3	1	5228	2526	3495		7
	18	4	67					1		4779	2365	4129		8
1	17	3	51					3		4730	2075	5785		9
5	12	1	43		1			1		4264	1677	5336		10
1	11	1	35							4105	1556	5033		11
	16	1	35							3643	1230	4450		12
4	12	1	88							3235	1009	1875		13
3	11	1	62					1		2991	833	1751		14
6	8	1	77							2022	548	1425		15
2	1	1	77							737	216	668		16
2	1		78							404	103	484		17
			48							125	50	292		18
24	211	22	3258		64	4		18	3	49330	20915	42631		19

özvegy

														1
														2
														3
										2	10	1		4
					1					26	9	5		5
	1				3					64	35	10		6
										113	36	23		7
	1				1					230	78	47		8
					1					583	167	85		9
1	2				3					1065	301	133		10
7	1									2052	518	190		11
12	1		1							3223	703	231		12
12	8				3					5557	1100	282		13
32	7				1			1		9002	1554	485		14
130	14	3			2		2		1	11695	2090	774		15
166	21	3					2			7741	1557	690		16
278	19	1			2		3	2		6543	1878	835		17
242	13	4			3		3	3		3528	1729	837		18
8£0	88	11	1		20		8	6	1	51424	11765	4628		19

Elvált

														1
														2
														3
										25	29	11		4
	5				3					708	531	192		5
	19	6	6		5			1		2901	1785	627		6
	12	2	5		6	2		1		4794	2627	854		7
	16	1			6	2				7841	3783	1425		8
3	17	4			1			1		10409	4501	1739		9
3	12	1				2				8883	3219	1383		10
3	11	1			1					7720	2371	1027		11
	7	1						1	1	5668	1478	686		12
3	8									4674	962	473		13
4	5	1								3664	665	389		14
4		1	1							2228	422	285		15
1	1									696	143	127		16
2	1									299	95	88		17
1	1									111	38	58		18
24	115	18	12		22	6	1	4		60621	22649	9364		19

Sor- szám	Kor- csoport (év)	Összesen	A háztartás első családja							A háztartás					
			férj	feleség	apa, anya	gyer- mek	felmenő rokon	egyéb rokon	nem rokon	férj	feleség	apa, anya	gyer- mek		
Hajadon															
1	0-4	314989				281542			2077	545				21142	
2	5-9	266889				251422			1587	938				5294	
3	10-14	257239				273016			2319	977				2785	
4	15-19	331540		1470	588	251024			5877	1087		273	726	2877	
5	20-24	116041		3221	2050	74803			2702	310		308	1567	1176	
6	25-29	36571		2175	1721	22026			1057	88		82	596	600	
7	30-34	19706		1414	1194	9869			566	45		16	154	335	
8	35-39	17329		1403	1149	7816			565	30		3	70	325	
9	40-44	17657		1680	1048	7102		70	703	39		13	66	252	
10	45-49	14276		1319	747	4641		188	754	24		26	61	205	
11	50-54	15057		1054	723	3679		362	545	45		29	47	138	
12	55-59	15675		732	620	2477		574	1206	51		36	36	94	
13	60-64	17161		734	459	996		825	1460	86		40	23	39	
14	65-69	17708		611	355	433		945	1673	112		43	9	16	
15	70-74	17033		366	240	136		1080	1750	128		37	11	2	
16	75-79	9477		122	117	44		642	1019	54		9	4	1	
17	80-84	7965		74	110	29		606	884	119		4	2		
18	85-X	5188		25	71	12		417	653	107		2	2		
19	összesen	1539411		16460	11192	1191006		5711	27855	4825		921	3374	35281	
Házas															
1	0-4														
2	5-9														
3	10-14														
4	15-19	62229	37221	1742	3507			1593		70		12267	1146	61	
5	20-24	261358	195311	8823	6768			3247		143		29614	3616	85	
6	25-29	285149	249006	9952	3016			2167		88		10316	1614	75	
7	30-34	260909	242058	8085	1164			23		1257		2514	538	44	
8	35-39	310891	294966	7952	603			53		1045		1008	240	34	
9	40-44	367317	349376	7859	384			219		1025		1876	315	25	
10	45-49	305304	287206	4925	218			471		1083		4396	252	8	
11	50-54	257699	237376	2928	117			773		1111		8035	165	5	
12	55-59	216156	192309	1481	52			972		836		13946	92	3	
13	60-64	177261	155002	713	12			1090		693		14277	43		
14	65-69	139842	121093	374	3			1108		521		12358	16		
15	70-74	91463	78096	202	1			878		357		8679	7		
16	75-79	30410	25096	67	1			446		136		3246	2		
17	80-84	13516	10760	45	3			251		67		1452	3		
18	85-X	3245	2351	17				142		28		302	2		
19	összesen	2782709	2477137	55161	15849			6468		14566		685	124286	8651	340
özvegy															
1	0-4														
2	5-9														
3	10-14														
4	15-19	133	6	16	20					34			3	15	
5	20-24	770	65	356	69					27			3	128	
6	25-29	1765	209	1099	63					33			4	117	
7	30-34	3376	450	2361	47					11			3	81	
8	35-39	7737	845	5549	62					54			2	127	
9	40-44	17012	1493	10533	105					664			9	585	
10	45-49	24950	1556	11164	160					2585			31	841	
11	50-54	36869	1486	11350	211					5634			22	814	
12	55-59	59439	1736	11798	211					11616			50	819	
13	60-64	89002	2118	12151	105					20567			152	811	
14	65-69	121204	2017	11409	41					32152			49	583	
15	70-74	145507	1592	10566	23					43328			3619	361	
16	75-79	96983	675	6052	9					32524			3013	434	
17	80-84	92182	324	5393	11					34015			3670	651	
18	85-X	64910	133	4147	8					25212			3337	669	
19	összesen	761739	14705	103944	1145					208407			20516	2670	
Elvált															
1	0-4														
2	5-9														
3	10-14														
4	15-19	1205	83	210	341					75			8	200	
5	20-24	11044	972	3908	1872					263			46	1640	
6	25-29	18555	1928	9375	1763					388			31	1430	
7	30-34	22023	2494	13233	1087					10			16	652	
8	35-39	25288	3385	18017	863					66			13	295	
9	40-44	35514	4151	18244	824					780			13	446	
10	45-49	31166	3039	11475	610					1827			49	376	
11	50-54	26151	1903	6670	376					2447			18	219	
12	55-59	21030	1142	3472	168					2591			33	168	
13	60-64	17922	793	1955	42					2670			36	76	
14	65-69	13974	472	995	17					2405			15	27	
15	70-74	9675	255	514	6					1828			3	9	
16	75-79	4070	90	166	3					831			3	2	
17	80-84	2785	33	81	2					557			34	1	
18	85-X	1804	12	46	2					277			62	26	
19	összesen	245906	20752	88291	7976					16351			250	5541	218

KORCSOPORT ÉS CSALÁDI ÁLLAPOT SZERINT

NŐ

második családja			A háztartás 3-x családja							Nem család-háztartás		Egyéb	Sor- szám	
felmenő rokon	egyéb rokon	nem rokon	férj	feleség	apa, anya	gyer- mek	felmenő rokon	egyéb rokon	nem rokon	egyedül- álló	egyéb rokon, nem rokon			
Hajadon														
	46	28				1240		4		3	1502	2984	3776	1
	55	37				282		4		2	778	2190	4300	2
	53	40				125		10		3	1065	2759	14048	3
	222	26		46	106	60		26		1	10830	7320	48980	4
	42	8		48	182	14		4		1	11916	4242	13447	5
	12			10	49	7		1			5905	1862	2380	6
	8			3	21	1					4069	960	1057	7
	14	1		1	12	1		1			4127	887	925	8
1	23	3		1	10	8					4432	1168	1050	9
2	25	1		1	5	3					4140	1255	837	10
3	39	1			3	3					5296	1865	822	11
6	41	1		2		3		2			6497	2559	797	12
11	62	1			1	1		4			7731	3641	924	13
21	68	1			1						8232	4142	1046	14
23	73							1			7707	4263	1216	15
19	33	3						2			4063	2365	942	16
25	30	4		1							2983	1937	1157	17
10	23										1681	1124	1063	18
121	909	155		113	390	1748		59	10		93054	47523	98767	19
Házás														
														1
														2
														3
	25	1		827	99	1		4			1868	1014	982	4
	55			1328	298	3		4			5935	2916	3210	5
	22	2		431	121	1		2			4284	2312	1736	6
1	19	1		93	41			2			2532	1477	1002	7
1	15	1		35	16						2447	1326	1100	8
6	17	1		42	12			2			3232	1513	1361	9
7	20			39	4						3696	1625	1305	10
5	16			51	3		1				4096	1681	1284	11
7	21			59	1						3727	1491	1113	12
7	18			36							3162	1114	1095	13
10	11	1		70							2412	800	1137	14
18	11			101			1				1532	551	954	15
5	4			77							563	230	527	16
16	3			55							296	118	402	17
7				12							84	40	253	18
50	257	7		3256	595	5		2	14		39866	18208	17461	19
Özvegy														
														1
														2
														3
	2			1		4					19	13	4	4
						6					56	36	17	5
						8					152	58	16	6
						9					256	85	25	7
		1				8					675	259	41	8
10	1	1				14					2365	827	147	9
21	3					6		1			5735	2115	224	10
40	9	1				7		3	1		12140	4102	284	11
85	11	1				6	1	3			24373	7084	478	12
152	40					6		4			40583	9807	866	13
430	53	4		1		5		14	2	2	57525	12837	1467	14
926	101	6				12	1	17	2		66287	15781	2393	15
996	100	4				7		13	2		38650	11697	2536	16
1182	104	15				12		15	2		29900	12630	3723	17
1028	97	10				3		13	5	2	15103	10895	4069	18
4870	521	43		2	113	2		83	14	4	293819	88226	16290	19
Elvált														
														1
														2
														3
	3					16			1		133	106	18	4
	8					93			1		1272	705	205	5
	10	4				92					2139	1153	280	6
	8					62					2520	1211	277	7
1	5					21					3919	1762	361	8
14	10				1	23					6863	2943	471	9
19	5	2				12					8585	4000	484	10
23	3					3		1			9394	4084	402	11
16	9					5					9089	3467	319	12
11	13										8733	2849	282	13
20	6	1									7173	2091	307	14
25	6							1			4797	1516	340	15
23	3	1						1			1842	643	265	16
11	4								1		1028	533	296	17
5	5							2			422	282	244	18
168	98	8		13	327			5	3		67909	27345	4551	19

1996/II/2a változat

Sor- szám	Kor- csoport /év/	Összesen	A háztartás első családja							A háztartás				
			férj	feleség	apa, anya	gyer- mek	felmenő rokon	egyéb rokon	nem rokon	férj	feleség	apa, anya	gyer- mek	
Nőtlen, hajadon														
1	0-4	644672				575576		4232	1076				43448	
2	5-9	545982				513640		3178	1756				10822	
3	10-14	607474				554607		4476	1762				5632	
4	15-19	739298	492	1470	612	561908		11667	1962	142	273	736	6781	
5	20-24	379387	2413	3221	2199	276348		8079	817	421	308	1609	5297	
6	25-29	130833	2880	2175	1886	85951	2	3310	284	245	82	622	2610	
7	30-34	57983	2421	1414	1330	32674		1627	141	69	16	160	1359	
8	35-39	50527	2679	1403	1295	24887		1690	97	25	3	73	1053	
9	40-44	49652	2574	1680	1234	21358		126	1957	140	12	13	867	
10	45-49	33817	1869	1319	874	11683		237	1755	100	14	26	61	498
11	50-54	29820	1448	1054	811	7525	451	1853	93	21	29	49	303	
12	55-59	26649	1214	732	680	4145	669	2036	103	38	36	37	155	
13	60-64	26333	999	734	518	1563	536	2251	154	97	40	23	54	
14	65-69	26872	860	611	389	678	1085	2614	156	74	43	10	21	
15	70-74	24516	637	366	274	191	1230	2545	224	73	37	11	6	
16	75-79	12564	217	122	134	76	742	1375	139	25	9	4	3	
17	80-84	9666	118	74	122	101	685	1065	137	15	4	2	2	
18	85-X	5996	38	25	81	27	466	740	126	8	2	2	3	
19	összesen	3402061	20859	16400	12439	2672938	6629	56578	9327	1279	921	3466	78914	
Házas														
1	0-4													
2	5-9													
3	10-14													
4	15-19	71140	4723	37221	1799	4377		1668	79	1771	12267	1167	81	
5	20-24	404731	92116	195311	10572	15599	4	5750	279	23934	29614	3985	222	
6	25-29	544063	210444	249006	14299	9026	3	4554	227	19597	10316	1964	217	
7	30-34	527663	240325	242058	12585	3608	34	2669	142	6267	2514	645	130	
8	35-39	627007	295701	294966	12169	1936	70	2235	134	2122	1008	276	86	
9	40-44	741315	354355	349376	11512	1142	290	2069	136	1318	1876	336	53	
10	45-49	625104	302616	287206	7430	525	624	1855	115	1976	4396	261	18	
11	50-54	528271	253544	237376	4334	269	1060	1831	99	3658	8035	175	11	
12	55-59	441169	207234	192309	2293	105	1313	1416	88	6568	13946	99	5	
13	60-64	381378	178623	155002	1252	33	1542	1173	50	17706	14277	66	3	
14	65-69	317517	154102	121003	698	9	1614	995	57	16562	12358	28	1	
15	70-74	220923	111802	78096	342	1	1343	628	52	12732	8679	13		
16	75-79	86869	42890	25056	126	1	723	244	25	5408	3246	3		
17	80-84	41014	22953	10760	72	8	502	117	11	3172	1452	4		
18	85-X	13228	8072	2351	22	3	255	56	15	1236	302	2	3	
19	összesen	5565412	2479500	2477137	79505	36642	9377	27364	1489	124027	124286	9022	826	
özvegy														
1	0-4													
2	5-9													
3	10-14													
4	15-19	170		6	18	31		44			3	15		
5	20-24	897	10	65	378	95		42	3	2	3	139	2	
6	25-29	2084	38	209	1191	101	3	50	2	4	4	131	3	
7	30-34	3978	84	450	2627	79	17	59	5	1	3	102	5	
8	35-39	9073	169	845	6257	106	62	157	7	2	2	139	5	
9	40-44	19912	351	1493	12066	161	714	261	23		9	599	14	
10	45-49	29168	418	1556	13105	191	2810	532	46	4	17	860	18	
11	50-54	42970	504	1486	13362	246	6225	832	61	5	22	855	18	
12	55-59	67494	546	1736	13694	227	12805	1239	111	8	47	859	11	
13	60-64	101278	794	2118	13908	113	22854	1860	153	21	46	946	4	
14	65-69	140240	1161	2017	13408	45	36368	2759	267	29	49	713	1	
15	70-74	171384	1219	1592	12507	25	50436	4252	475	30	35	575	1	
16	75-79	115806	626	675	7151	10	38754	3510	550	15	14	316		
17	80-84	111581	441	324	6565	13	41468	4470	838	10	8	280		
18	85-X	78964	159	133	5049	8	31145	3858	819	9	3	196		
19	összesen	894999	6520	14705	121286	1451	243681	23925	3400	140	265	6725	82	
Elvált														
1	0-4													
2	5-9													
3	10-14													
4	15-19	1358		83	214	413		86	6	2	8	200	3	
5	20-24	15024	207	972	4015	3803		443	47	14	46	1683	64	
6	25-29	30356	1211	1928	9814	5715	2	665	68	38	31	1492	141	
7	30-34	37762	2147	2494	14120	4599	23	573	119	26	16	701	161	
8	35-39	51649	3334	3385	19746	3910	106	1327	161	19	13	333	171	
9	40-44	62897	4389	4151	20874	3182	651	1623	183	18	13	468	104	
10	45-49	52230	3506	3039	13451	1621	2075	1252	156	11	28	388	54	
11	50-54	42359	2518	1903	7852	747	2794	1055	153	19	18	234	23	
12	55-59	32051	1644	1142	4140	271	2560	811	52	26	33	175	10	
13	60-64	26608	1340	793	2374	76	3088	673	65	52	23	94	2	
14	65-69	26523	969	472	1224	31	2767	581	71	34	15	34		
15	70-74	13815	560	255	622	7	2186	461	73	12	3	11		
16	75-79	5472	179	90	203	4	972	225	45	2	3	3		
17	80-84	3493	86	33	91	3	688	166	45	2		2		
18	85-X	1725	25	12	59	3	324	91	42	1				
19	összesen	397322	22115	20752	98799	24385	18876	10656	1365	276	250	5818	733	

KORCSOPORT ÉS CSALÁDI ÁLLAPOT SZERINT

második családja			A háztartás 3-x családja							Nem család-háztartás		Egyéb	Sor- szám
felmenő rokon	egyéb rokon	nem rokon	férj	feleség	apa, anya	gyermek	felmenő rokon	egyéb rokon	nem rokon	egyező álló	egyéb rokon, nem rokon	Egyéb	
Nőtlen, hajadon													
	57	64				2482		7	6	3400	5090	8195	1
	96	66				594		7	5	1645	4545	9629	2
	155	63				261		13	6	2087	5305	33108	3
	403	61	22	46	107	146		46	2	20128	14007	118266	4
	148	18	59	48	188	53		14	2	27643	11041	39461	5
	53	6	20	10	51	20		3		15347	4981	10298	6
	31	3	5	3	23	6		1		9874	2623	4403	7
	41	4		1	12	10		2		10992	2325	3936	8
1	51	6	3	1	10	12		1		12194	2920	4386	9
3	53	3		1	5	10	1	1	1	9883	2675	2722	10
6	74	2			3	8		1		10545	3285	2260	11
9	77	5		2		8		2		10840	3881	1980	12
13	106	4			1	1		4		11703	5230	1858	13
24	116	3			1	2				12219	5895	2041	14
29	131	2					1	2		10884	5816	2051	15
22	47	4	1					2		5212	3043	1394	16
28	35	5	1	1						3554	2266	1451	17
11	23							1		1940	1259	1245	18
146	1737	319	111	113	401	3613	2	107	22	180031	86989	248674	19
Házas													
													1
													2
													3
	34	1	159	827	104	1		6		2242	1279	1332	4
	89	2	1415	1328	331	4		7	1	11492	5895	5742	5
	60	6	807	431	139	3		6	1	11420	5745	5762	6
1	42	3	216	93	48	1		5	1	7760	4003	4497	7
1	33	5	67	35	16			1		7226	3691	5229	8
7	34	4	51	42	12			5		7962	3538	7146	9
12	32	1	43	39	5			1		7960	3302	6641	10
6	27	1	35	51	3		1			8201	3237	6317	11
7	37	1	35	59	1					7370	2731	5563	12
11	30	1	88	36						6397	2123	2970	13
13	22	2	62	70				1		5403	1633	2888	14
24	19	1	77	101			1			3554	1098	2379	15
7	5	1	77	77						1300	446	1195	16
18	4		78	55						700	221	886	17
7			48	12						209	90	545	18
114	468	29	3258	3256	659	9	2	32	3	89196	39123	60092	19
Özvegy													
						4				21	23	5	1
						7				82	45	22	2
				1		11				216	93	26	3
						9				369	121	48	4
						9				905	337	88	7
10	1	1				15				2948	994	232	9
22	5					9	1			6800	2416	357	10
47	10	1				7	3	1		14192	4620	474	11
57	12	1	1			6	3			27596	7787	709	12
164	48					9	4	1		46140	10907	1148	13
462	60	4		1		6	14	2	2	66527	14391	1952	14
1056	115	9				14	19	2	1	77982	17871	3167	15
1162	121	7				7	15	2		46391	13254	3226	16
1460	123	16				14	18	4		36443	14508	4558	17
1270	110	14				6	14	8	2	18631	12624	4906	18
5750	669	54	1	2	133	2	91	20	5	345243	99991	20918	19
Ölvált													
						16				158	135	29	1
	3					96		1		1980	1236	397	2
	13	4				97		1		5040	2938	907	3
	29	6	6			5		1		7314	3838	1131	4
1	20	2	5	2		68	2	1		11760	5545	1736	5
	21	1		1		27	2			11760	5545	1736	6
17	27	4				24		1		17272	7444	2210	7
22	17	3				12	2			17468	7219	1867	8
26	14	1				4		1		17114	6455	1429	9
16	16	1				5		1	1	14757	4945	1005	10
14	21									13407	3811	755	11
24	11	2								10837	2756	696	12
29	6	1	1				1			7025	1938	625	13
24	4	1					1			2538	786	392	14
13	5							1		1327	628	384	15
6	6						2			533	320	302	16
192	213	26	12	13	349	6	6	7		128530	49984	13915	17

Sor- szám	Kor- csoport /év/	Összesen	A háztartás első családja							A háztartás			
			férj	feleség	apa, anya	gyer- mek	felmenő rokon	egyéb rokon	nem rokon	férj	feleség	apa, anya	gyer- mek
Nőtlen													
1	0-4	372033				331804		2452	559				25171
2	5-9	328368				308513		1872	962				6504
3	10-14	277870				252215		1532	703				2550
4	15-19	301799	364		18	230098		4285	663	105		7	2890
5	20-24	265898	2437		150	203499		5429	512	425		42	4161
6	25-29	165444	3292		189	73059		2575	224	280		30	2298
7	30-34	44804	2833		160	26695		1248	113	80		7	1199
8	35-39	29890	2412		132	15370		1013	61	22		3	655
9	40-44	28577	2300		166	12737	50	1156	90	10		1	550
10	45-49	24810	2370		161	8932	62	1270	66	18			372
11	50-54	18265	1794		109	4763	110	1119	60	26		3	204
12	55-59	13490	1493		73	2124	117	1021	63	47		1	75
13	60-64	10006	1079		64	612	115	675	74	105			16
14	65-69	9374	879		35	251	143	963	66	76		1	5
15	70-74	7912	673		36	58	156	845	102	77			4
16	75-79	4784	337		27	50	155	557	69	39			3
17	80-84	1408	97		10	60	65	150	15	12			2
18	85- X	808	38		10	15	49	87	19	8			3
19	összesen	1845560	22398		1340	1470855	1029	28629	4511	1330		95	46662
Házas													
1	0-4												
2	5-9												
3	10-14												
4	15-19	6549	3471		42	640		202	6	1301		15	15
5	20-24	143268	92049		1748	8824	3	2541	136	23916		368	137
6	25-29	288511	234482		4844	6697		2659	155	21836		390	158
7	30-34	296287	266932		4998	2714	12	1590	53	6961		118	95
8	35-39	265737	248576		3545	1121	14	1001	71	1783		30	44
9	40-44	307767	291603		3006	624	58	859	71	1085		17	23
10	45-49	363062	343554		2844	349	174	526	76	2243		10	11
11	50-54	296423	277769		1540	167	316	786	52	4007		11	6
12	55-59	241524	222441		872	57	366	623	45	7050		7	2
13	60-64	190629	166836		504	19	422	449	29	16537		19	
14	65-69	159754	138559		295	6	455	426	30	14892		10	
15	70-74	121885	105211		131		439	256	16	11982		5	
16	75-79	69999	59499		82		384	149	19	7503		2	
17	80-84	20402	17030		20	4	157	37	4	2353		1	
18	85- X	9157	7404		5	2	104	26	7	1134			2
19	összesen	2780954	2475416		24476	21224	2903	12532	809	124583		1093	493
Özvegy													
1	0-4												
2	5-9												
3	10-14												
4	15-19				2	8			7				
5	20-24	28	10		22	26		15	1	2		11	
6	25-29	358	42		104	42		19	1	5		16	1
7	30-34	673	94		297	36	7	16	4	1		24	3
8	35-39	1130	143		599	37	7	25	4	2		11	2
9	40-44	2402	291		1269	46	42	43	6			12	1
10	45-49	4821	478		2219	35	257	64	18	5		21	4
11	50-54	6729	556		2219	29	652	147	12	5		45	1
12	55-59	8705	590		2049	17	1283	182	23	9		43	3
13	60-64	11543	747		1652	8	2151	252	39	19		127	1
14	65-69	17232	1051		1810	4	3760	358	53	27		118	
15	70-74	24516	1155		1939	2	6734	600	108	28		113	
16	75-79	26288	875		1535	1	8701	654	162	20		83	
17	80-84	14566	330		876	1	5525	446	140	7		40	
18	85- X	12979	147		833		5075	461	139	8		19	
19	összesen	132097	6509		17325	302	34676	3251	710	138		683	16
Elvált													
1	0-4												
2	5-9												
3	10-14												
4	15-19	115			3	53		6		2			2
5	20-24	4004	208		108	1943		161	24	14		43	35
6	25-29	13126	1359		492	4433		540	61	42		69	128
7	30-34	17606	2401		991	3927	16	663	67	29		55	138
8	35-39	18924	2822		1463	2579	17	719	69	16		33	112
9	40-44	22686	3636		2179	1954	92	806	115	15		18	55
10	45-49	24075	4007		2259	1155	283	756	122	13		14	33
11	50-54	17877	2777		1381	410	363	455	101	21		16	9
12	55-59	11910	1776		722	112	398	352	64	29		7	4
13	60-64	8167	1260		294	32	395	220	47	49		17	1
14	65-69	5928	877		208	13	326	157	29	31		6	
15	70-74	5922	530		103	1	335	118	32	11		2	
16	75-79	1959	250		52	2	197	73	26	3		1	
17	80-84	529	64		7	1	68	16	8	1		1	
18	85- X	296	23		12	1	42	8	14	1			
19	összesen	151116	21990		10374	16616	2556	5053	829	277		282	517

második családja			A háztartás 3-x családja						Nem család-háztartás		Egyéb	Sor-szám	
felmenő rokon	egyéb rokon	nem rokon	férj	feleség	apa, anya	gyermek	felmenő rokon	egyéb rokon	nem rokon	egyedül álló			egyéb rokon, nem rokon
Nőtlen													
	58	40				1402		3	3	2029	3505	4987	1
	48	34				368		3	3	1020	2771	6270	2
	55	21				122		3	2	915	2280	17071	3
	134	26	17		1	64		15	1	6882	4949	51282	4
	107	10	59		6	39		10	1	15879	6865	26266	5
	46	7	22		3	15		2	1	10791	3564	9049	6
	26	4	6		2	6		1		6795	1712	3916	7
	24	3				8		1		6181	1295	2711	8
	25	3	3			4		1		6935	1565	2980	9
2	36	3				9	2	2	2	7284	1801	2391	10
4	44	1				6		1		6501	1759	1781	11
3	45	4				7				5338	1625	1455	12
2	47	3								4286	1715	1008	13
3	49	2				2				4069	1793	1018	14
7	62	2					1	1		3360	1642	883	15
5	22	1	1							1781	1054	684	16
3	4	1	1							473	272	244	17
1								1		259	135	182	18
30	832	165	109		12	2052	3	44	12	90778	40302	134178	19
Házass													
													1
	6		117		4			2		275	195	257	2
	33	2	1414		32	1		3	1	5553	2977	3529	3
	43	4	899		20	2		4	1	7951	3880	4486	4
	25	2	240		7	1		3	1	5806	2806	3881	5
	15	3	57					1		4017	1988	3471	6
1	14	2	42					2		3892	1708	4760	7
6	14	1	49		1			1		4840	1904	6058	8
1	12	1	39							4497	1704	5513	9
	18	1	38							3910	1320	4776	10
4	12	1	82							3022	942	1751	11
2	10	1	56					1		2689	748	1574	12
5	7	1	72							1903	515	1341	13
3	2	1	107							1022	300	926	14
1	1		58							300	77	359	15
			44							115	46	268	16
23	212	20	3314		64	4		17	3	49792	21110	42950	17
özvegy													
										2	7	1	1
										26	9	5	2
	1					4				72	40	12	3
										126	41	25	4
	1					1				194	66	40	5
						1				483	138	70	6
1	3					4				1217	344	152	7
7	1									2263	571	210	8
13	1		1							3493	760	249	9
12	8					3		1		5226	1034	265	10
29	6					1				8149	1407	439	11
124	13	3				2			1	11080	1980	734	12
232	29	5						3		10811	2174	964	13
268	14	1				1		1		4887	1403	624	14
223	12	4				2		2		3259	1597	773	15
849	89	13	1		20		8	4	1	51278	11571	4563	16
Elvált													
										18	21	8	1
	5					3				713	535	193	2
	22	6	6			5		1		3255	2002	704	3
	13	2	6			7	2	1		5361	2938	955	4
	13	1				5	2			6636	3201	1206	5
2	14	3				1		1		8624	3729	1441	6
4	14	1								10153	3680	1581	7
3	12	1				1	3			8515	2615	1133	8
	8	1							1	6126	1598	741	9
3	8									4394	905	445	10
3	5	1								3317	602	352	11
4		1	1							2111	400	270	12
2	2									973	200	178	13
1	1									224	71	66	14
1	1									103	35	54	15
23	118	17	13		22	7	1	4		60523	22532	9327	16

Sor-szám	Kor-csoport/év/	Összesen	A háztartás első családja							A háztartás				
			férj	feleség	apa, anya	gyermek	felmenő rokon	egyéb rokon	nem rokon	férj	feleség	apa, anya	gyermek	
Jajaior														
1	0-4	355472				317726			2344	615				23859
2	5-9	313059				295670			1866	1104				6225
3	10-14	265716				244062			2072	873				2489
4	15-19	248169		1100	440	187898			4399	814	206	543		2154
5	20-24	117185		3251	2070	75538		2	2729	313	314	1582		1188
6	25-29	43440		2447	1939	24807			1191	59	94	671		676
7	30-34	22141		1580	1335	11039			627	50	18	173		374
8	35-39	14394		1165	954	6452			465	25	3	58		270
9	40-44	14565		1384	864	5855		56	575	32	11	54		208
10	45-49	16292		1504	353	5297		214	906	28	29	70		234
11	50-54	16467		1146	785	3999		293	1031	49	32	51		150
12	55-59	16129		753	638	2487		591	1241	53	37	37		97
13	60-64	16311		709	444	964		799	1432	63	38	22		37
14	65-69	16489		569	330	403		880	1558	104	40	9		15
15	70-74	16103		346	227	129		1021	1654	121	35	10		2
16	75-79	13545		175	168	62		917	1456	134	12	6		1
17	80-84	6198		58	86	23		471	667	53	3	2		
18	85-X	5264		25	72	12		423	662	105	2	2		
19	Összesen	1517739		16212	11205	1182462		5769	26905	4699	874	3290		37979
Házias														
1	0-4													
2	5-9													
3	10-14													
4	15-19	46581		27848	1286	2590			1029	82		9280	846	45
5	20-24	263934		197134	8837	6779		1	3252	143		30222	3622	86
6	25-29	321143		280293	11206	3396		3	2441	59		11741	1818	84
7	30-34	291832		270609	9094	1309		26	1414	65		2842	675	49
8	35-39	256240		244886	6666	506		44	876	41		846	202	28
9	40-44	302825		287886	6543	320		183	653	42		1563	262	21
10	45-49	348401		327579	5661	251		544	1245	55		5071	290	9
11	50-54	280118		257894	3191	128		843	1211	56		8826	180	6
12	55-59	222420		197780	1515	54		959	866	47		14503	94	3
13	60-64	171565		149928	664	11		1046	664	18		13963	41	
14	65-69	130210		112610	340	3		1020	460	21		11630	14	
15	70-74	86415		73796	188	1		618	333	15		8293	6	
16	75-79	43466		35852	94	1		629	152	15		4689	2	
17	80-84	10518		8369	35	2		224	51	4		1143	2	
18	85-X	3293		2385	17			144	29	7		310	2	
19	Összesen	2780961		2474849	59357	15351		6517	14526	680		124922	7986	331
Bzvegy														
1	0-4													
2	5-9													
3	10-14													
4	15-19	99		5	12	15			25			2	11	
5	20-24	778		66	360	70			28			3	129	2
6	25-29	1967		236	1238	71		4	37			4	131	2
7	30-34	2776		503	2640	52		12	50			4	90	2
8	35-39	6427		702	4609	51		45	60			2	106	3
9	40-44	14625		1230	8683	86		547	168			9	482	11
10	45-49	28472		1775	12740	183		2950	543			20	959	17
11	50-54	40076		1615	12337	230		6124	759			24	885	18
12	55-59	61162		1785	12140	217		11955	1101			52	843	10
13	60-64	86132		2049	11760	101		19903	1541			147	785	3
14	65-69	112855		1877	10623	38		29975	2201			154	543	1
15	70-74	137566		1505	9289	21		40564	3421			341	431	1
16	75-79	138620		964	8651	13		46487	4307			620	365	
17	80-84	71655		352	4197	9		26465	3012			506	176	
18	85-X	65861		134	4207	8		25582	3386			679	177	
19	Összesen	769491		14698	104186	1165		211017	20689			272	6113	70
Bivált														
1	0-4													
2	5-9													
3	10-14													
4	15-19	902		62	157	256			56			6	150	1
5	20-24	11153		981	3946	1890			265			24	1656	30
6	25-29	21010		2169	10560	1986			437			35	1610	30
7	30-34	24633		2788	14803	1215			11			18	730	43
8	35-39	24328		2811	14966	717			356			11	245	33
9	40-44	29278		3421	15041	679			643			11	367	31
10	45-49	35565		3466	13095	656			2084			32	429	29
11	50-54	28426		2067	7175	409			2600			20	238	16
12	55-59	21639		1174	3572	172			2666			34	172	6
13	60-64	17344		767	1892	40			2534			23	73	1
14	65-69	13011		440	926	16			2239			14	25	
15	70-74	9147		242	486	6			1728			3	8	
16	75-79	5917		128	237	4			1188			5	2	
17	80-84	2167		25	63	2			465				1	
18	85-X	1425		12	47	2			281					
19	Összesen	245845		20553	86966	8090			16622			259	5706	220

KORCSOPORT ÉS CSALÁDI ÁLLAPOT SZERINT

NŐ

második családja			A háztartás 3-x családja							Nem család-háztartás		Egyéb	Sor- szám	
felmenő rokon	egyéb rokon	nem rokon	férj	feleség	apa, anya	gyermek	felmenő rokon	egyéb rokon	nem rokon	egyedül- álló	egyéb rokon, nem rokon			
Hajadon														
	52	32				1399			5	3	1808	3367	4261	1
	65	44				331			4	3	915	2575	5057	2
	83	36				112			9	3	952	2467	12558	3
	166	20		36	80	45			20	1	8106	5479	36663	4
	42	8		50	183	14			4	1	12033	4284	13579	5
	13			12	56	8			1		6651	2097	2681	6
	9			4	24	1					4551	1074	1182	7
	12	1		1	10	1			1		3428	736	768	8
1	19	2		1	9	6					3654	963	866	9
2	29	1		1	6	4					4725	1433	956	10
3	42	1			3	3					5756	2027	894	11
6	42	1		2		4			2		6685	2633	821	12
11	60	1			1	1			4		7483	3525	895	13
19	63	1			1						7665	3857	974	14
21	69								1		7286	4031	1150	15
28	47	4							2		5806	3380	1346	16
20	24	3		1							2321	1507	900	17
10	23										1706	1140	1079	18
121	660	155		108	373	1929			53	11	91531	46575	86630	19
Házass														
														1
														2
														3
	19	1		654	73	1			3		1380	749	726	4
	55			1418	298	3			4		5945	2921	3215	5
	25	3		512	137	1			3		4824	2603	1954	6
1	22	1		109	46				3		2849	1662	1128	7
1	13	1		32	13						2051	1112	922	8
5	14	1		36	10				2		2691	1260	1133	9
8	23			47	5						4248	1868	1499	10
6	17			59	3			1			4464	1832	1400	11
7	22			64	1						3814	1526	1139	12
7	17			36							3032	1068	1050	13
9	10	1		69							2220	736	1047	14
17	11			101				1			1430	514	891	15
7	5			117							794	324	743	16
13	2			45							228	91	309	17
7				13							85	41	255	18
68	255	8		3312	586	5	2	15			40055	18307	17411	19
Özvegy														
														1
														2
														3
						3					14	9	3	4
	2			1	6						56	36	17	5
					9						171	65	19	6
					10						287	95	28	7
					7						560	215	34	8
9	1	1			12						1950	682	121	9
24	4				7		1				6545	2414	255	10
43	10	1			8		3	1			13196	4458	309	11
67	11	1			6	1	3				25080	7290	492	12
147	39				6		4				39274	9491	838	13
400	49	4		1	4		13	2	2		53563	11953	1366	14
875	95	6			11	1	16	2			62670	14920	2262	15
1424	143	6			10		19	2			55243	16719	3625	16
920	81	11			9		11	2			23267	9828	2897	17
1043	99	10			3		13	5	2		15324	11055	4129	18
4972	534	41		2	111	2	83	14	4		297200	89230	16395	19
Elvált														
														1
														2
														3
	2				12				1		99	80	13	4
	8	4		5	94				1		1284	712	207	5
	11			5	104						2409	1299	316	6
1	9			2	69						2819	1354	310	7
	4			1	18						3255	1463	300	8
12	9				19						5658	2427	389	9
22	6	2			13						9797	4565	553	10
25	3				3			1			10212	4439	437	11
17	10				5						9352	3568	328	12
11	12										8451	2757	273	13
19	5	1									6679	1947	286	14
24	6							1			4534	1433	321	15
32	5	1						1			2632	919	378	16
8	3								1		800	415	230	17
5	5							2			428	286	247	18
176	98	8		13	337		5	3			68409	27664	4588	19

KORCSOPORT ÉS CSALÁDI ÁLLAPOT SZERINT

Együtt

második családja			A háztartás 3-x családja							Nem család-háztartás		Egyéb	Sor-szám
felmenő rokon	egyéb rokon	nem rokon	férj	feleség	apa, anya	gyermek	felmenő rokon	egyéb rokon	nem rokon	egyedül álló	egyéb rokon, nem rokon		

Nőtlen, hajadon

	110	72					2801		8	6	3837	6872	9248	1
	113	78					699		7	6	1935	5346	11327	2
	138	57					234		12	5	1867	4747	29629	3
	300	46	17	36	81		109		35	2	14988	10428	87945	4
	149	18	59	50	189		53		14	2	27912	11149	39845	5
	59	7	22	12	59		23		3		17442	5661	11730	6
	35	4	6	4	26		7		1		11346	2786	5098	7
	36	4		1	10		9		2		9609	2031	3479	8
1	44	5	3	1	9		10		1		10589	2528	3846	9
4	65	4		1	6		13	2	2	2	12009	3234	3347	10
7	86	2			3		9		1		12257	3786	2675	11
9	87	5		2			11		2		12023	4258	2276	12
13	107	4			1		1		4		11769	5240	1903	13
22	112	3			1		2				11734	5650	1992	14
28	131	2						1	2		10646	5673	2033	15
33	69	5							2		7587	4434	2030	16
23	28	4	1	1							2794	1779	1144	17
11	23								1		1965	1275	1261	18
151	1692	320	109	108	385	3981		3	97	23	182309	86877	220808	19

Házass

															1
															2
															3
	25	1	117	654	77		1		5		1655	944	983		4
	88	2	1414	1418	330		4		7	1	11498	5898	6744		5
	68	7	899	512	157		3		7	1	12775	6483	6440		6
1	47	3	240	109	53		1		6	1	8655	4468	5009		7
1	28	4	57	32	13				1		6068	3100	4393		8
6	28	3	42	36	10				4		6583	2968	5893		9
14	37	1	49	47	6				1		9088	3772	7557		10
7	29	1	39	59	3			1			8961	3536	6913		11
7	40	1	38	64	1						7724	2846	5915		12
11	29	1	82	36							6054	2010	2801		13
11	20	2	56	69					1		4909	1484	2621		14
22	18	1	72	101				1			3333	1029	2232		15
10	7	1	107	117							1816	624	1669		16
14	3		58	45							528	168	668		17
7			44	13							200	87	523		18
111	467	28	3314	3312	650	9		2	32	3	89847	39417	60361		19

Özvegy

															1
															2
															3
	2			3							16	16	4		4
	1			7	1						82	45	22		5
				13							243	105	31		6
				10							413	136	53		7
	1	1		8							754	281	74		8
9	1	1		13							2433	820	191		9
25	7			11				1			7762	2758	407		10
50	11	1		8				3	1		15459	5029	519		11
100	12	1	1	6		1		3			28563	8050	741		12
159	47			9				4	1		44500	10525	1103		13
429	55	4		5	1			13	2	2	61712	13360	1805		14
999	108	9		13	1			18	2	1	73750	16900	2996		15
1656	172	11		10				22	2		66054	18893	4589		16
1128	55	12		10				13	3		28154	11231	3521		17
1266	111	14		5				14	7	2	18583	12652	4902		18
5821	623	54	1	2	131	2		91	18	5	348478	100801	20958		19

Elvált

															1
															2
															3
	2			12					1		117	101	21		4
	13	4		97					1		1997	1247	400		5
	33	6	6	5	109				1		5664	3301	1020		6
1	22	2	6	2	76				1		8180	4292	1265		7
	17	1		1	23			2			9891	4664	1506		8
14	23	3			20				1		14282	6156	1830		9
26	20	3			13		3				19950	8245	2134		10
28	15	1			4				1		18727	7054	1570		11
17	18	1			5				1	1	15478	5166	1069		12
14	20										12845	3662	718		13
22	10	2									9996	2549	638		14
28	6	1	1						1		6645	1833	591		15
24	7	1							1		3605	1119	556		16
9	4									1	1024	486	296		17
6	6							2			531	321	301		18
199	216	25	13	13	359	7		6	7		128932	56196	13915		19

1981/II/2b változat

Sor-szám	Kor-csoport /év/	Összesen	A háztartás első családja							A háztartás				
			férj	feleség	apa, anya	gyermek	felmenő rokon	egyéb rokon	nem rokon	férj	feleség	apa, anya	gyermek	
Nőtlen														
1	0-4	422591				376895			2762	680				28592
2	5-9	418158				392874			2383	1225				8283
3	10-14	371222				336947			2582	939				3407
4	15-19	323037	390		19	246291			4587	709	112		8	3093
5	20-24	248183	2274		140	189943			5067	478	396		39	3884
6	25-29	117246	3660		210	81237			2863	249	311		33	2555
7	30-34	47375	2996		169	28226			1320	119	85		8	1267
8	35-39	31426	2536		139	16159			1065	64	24		3	689
9	40-44	23140	1862		135	10314		40	936	73	8		1	445
10	45-49	17091	1633		111	6153		42	875	66	12			256
11	50-54	15585	1529		93	4060		94	954	51	22		2	174
12	55-59	13233	1464		72	2083		115	1001	62	46		1	73
13	60-64	7308	788		47	447		87	639	54	76			12
14	65-69	9386	880		35	251		143	964	86	76		1	5
15	70-74	7847	668		36	58		158	838	101	77			4
16	75-79	4349	306		24	45		141	507	63	36			3
17	80-84	1774	123		12	76		82	188	19	15			2
18	85- X	635	30		8	12		39	69	15	6			2
19	összesen	2079586	21139		1250	1692071		941	29600	5053	1302		96	52746
Házas														
1	0-4													
2	5-9													
3	10-14													
4	15-19	7063	3744		45	690			218	7	1404		17	16
5	20-24	135248	86896		1650	8330	3	2399	128	22577	348		129	
6	25-29	329830	268064		5537	7656		3040	177	24963	446		180	
7	30-34	331798	298925		5597	3040	14	1781	104	7796	133		106	
8	35-39	301205	281753		4018	1270	16	1134	81	2021	35		49	
9	40-44	272732	258408		2664	553	52	761	63	961	15		20	20
10	45-49	282459	267282		2213	271	136	720	59	1745	8		9	
11	50-54	289096	270903		1502	162	307	770	51	3908	11		6	
12	55-59	275000	253272		993	64	416	709	51	8027	8		2	
13	60-64	163203	142833		431	16	361	384	25	14158	16			
14	65-69	184324	159869		340	6	525	491	35	17182	12			
15	70-74	137378	118585		148		495	288	17	13505	6			
16	75-79	71848	61071		84		394	153	20	7701	2			
17	80-84	28989	24198		29	5	223	52	6	3344	1			
18	85- X	7915	6400		4	2	90	22	6	980				2
19	összesen	2818088	2502203		25255	22065	3032	72922	830	130272	1058		519	
Özvegy														
1	0-4													
2	5-9													
3	10-14													
4	15-19	30			2	9			8					
5	20-24	119	9		20	24			14	1	2		10	
6	25-29	406	48		118	48			21	1	5		18	1
7	30-34	748	105		330	40	7		18	4	1		26	3
8	35-39	1272	160		675	42	8		28	4	2		12	2
9	40-44	2113	256		1117	41	37		38	5			10	1
10	45-49	3723	369		1713	27	198		50	14	4		17	3
11	50-54	6514	538		2148	38	631		142	12	5		44	1
12	55-59	9839	667		2316	19	1450		206	26	10		48	3
13	60-64	9810	635		1404	7	1828		214	33	16		108	1
14	65-69	19736	1203		2073	5	4329		410	61	31		135	
15	70-74	27430	1292		2057	2	7534		671	121	32		126	
16	75-79	26785	891		1564	1	8866		707	165	21		85	
17	80-84	20544	465		1235	2	7874		632	197	10		57	
18	85- X	11135	126		714		4701		413	119	7		16	
19	összesen	140204	6764		17486	305	37463		3572	763	146		712	15
Elvált														
1	0-4													
2	5-9													
3	10-14													
4	15-19	121			3	57			6		2			2
5	20-24	3752	195		101	1821			170	22	13		40	33
6	25-29	14896	1542		558	5031			613	70	48		79	145
7	30-34	19565	2669		1102	4366		17	738	108	32		61	153
8	35-39	21293	3175		1646	2902		19	809	112	18		37	126
9	40-44	19956	3199		1916	1719		81	709	101	13		16	49
10	45-49	18593	3094		1745	892		219	583	94	10		11	25
11	50-54	17307	2688		1337	397		371	483	97	20		16	9
12	55-59	13462	2008		816	126		450	376	62	32		8	5
13	60-64	6941	1071		335	27		334	187	40	42		14	1
14	65-69	6790	1005		238	15		376	179	33	35		7	
15	70-74	4389	593		115	1		379	132	36	12		2	
16	75-79	1996	254		53	2		201	74	27	3		1	
17	80-84	745	91		10	1		96	23	11	2		1	
18	85- X	254	19		10	1		37	7	12	1			
19	összesen	150060	21603		9985	17358		2580	5089	825	283		293	548

KORCSPORT ÉS CSALÁDI ÁLLAPOT SZERINT

Pérfi

második családja			A háztartás 3-x családja							Nem család-háztartás		Egyéb	Sor- szám	
felmenő rokon	egyéb rokon	nem rokon	férj	feleség	apa, anya	gyermek	felmenő rokon	egyéb rokon	nem rokon	egyedül-álló	egyéb rokon, nem rokon			
Nőtlen														
	65	46				1592		4	4		2305	3981	5664	1
	61	43				468		4	4		1299	3529	7984	2
	74	28				163		4	3		1223	3047	22806	3
	143	28	18		1	68		16	1		7366	5297	54890	4
	100	9	55		6	36		9	1		14822	6408	24516	5
	52	7	25		3	17		2			11999	3963	10062	6
	28	4	6		2	6		1			7185	1810	4141	7
	26	3				8		1			6498	1361	2850	8
	20	2	2			3		1			5616	1268	2414	9
1	25	2				6		1		1	5018	1241	1647	10
3	37	1				5		1			5542	1499	1518	11
3	44	4				7					5236	1594	1427	12
1	35	2									3131	1253	736	13
3	49	2				2					4075	1796	1019	14
7	61	2						1	1		3332	1628	875	15
4	20	1	1								1619	958	622	16
3	5	1	1								596	343	307	17
1											204	106	143	18
26	845	185	108		12	2381		2	46	14	87066	41082	143621	19
Házass														
	7		126		4			2			297	210	277	1
	32	2	1335		31	1		3	1		5243	2810	3331	2
	49	5	1028		22	2		5	1		9089	4436	5128	3
	28	2	268		8	1		3	1		6502	3142	4347	4
	17	4	64					1			4553	2254	3935	5
1	12	2	37					2			3449	1513	4219	6
5	11	1	38		1			1			3766	1482	4713	7
1	12	1	38								4385	1662	5377	8
	20	1	43								4452	1503	5438	9
3	10	1	70								2587	807	1499	10
3	11	1	65					1			3102	864	1817	11
6	8	1	82								2145	581	1511	12
3	2	1	110								1049	307	951	13
2	1		82								426	109	510	14
			38								99	40	232	15
24	220	22	3424		66	4		18	3		51144	21720	43285	16
Özvegy														
											2	8	1	1
					1						24	8	5	2
	1				4						82	45	13	3
											140	45	28	4
	1				1						219	74	45	5
					1						425	122	62	6
1	2				3						940	265	118	7
7	1										2191	553	203	8
14	1		1								3937	859	282	9
10	7				2			1			4441	879	225	10
33	7				1						9333	1611	503	11
138	14	3			2			2		1	12397	2215	821	12
237	30	5						3			11015	2215	982	13
293	20	1			2			3	2		6893	1979	879	14
192	10	3			2			1	2		2796	1370	663	15
925	94	12	1		19			9	5	1	54835	12248	4830	16
Elvált														
											20	23	9	1
	5				3						668	501	181	2
	25	7	7		6			1			3694	2272	799	3
	15	2	6		7	2		1			5959	3266	1061	4
	15	1			6	2					7466	3602	1357	5
2	12	3			1			1			7586	3280	1267	6
3	11	1				2					7841	2842	1221	7
3	12	1			1						8244	2531	1097	8
	9	1						1	1		6924	1806	838	9
2	7										3734	769	378	10
4	6	1									3799	689	403	11
4		1	1								2362	448	302	12
2	2										991	204	181	13
2	1										314	100	93	14
1	1										88	30	46	15
23	121	18	14		24	6	1	4			59690	22363	9233	16

1981/II/2b változat

Sor- szám	Kor- csoport /év/	Összesen	A háztartás első családja							A háztartás			
			férj	feleség	apa, anya	gyer- mek	felmenő rokon	egyéb rokon	nem rokon	férj	feleség	apa, anya	gyer- mek
Hajadon													
1	0- 4	400059				357579			2638	692			26851
2	5- 9	394577				371711			2346	1387			7826
3	10-14	348829				320401			2722	1146			3268
4	15-19	260506		1150	462	197233			4617	854	228	570	2261
5	20-24	110896		3066	1959	71479	2		2582	297	313	1497	1124
6	25-29	50305		2825	2245	28729			1379	114	113	777	782
7	30-34	25186		1800	1526	12616			716	57	22	197	428
8	35-39	16927		1365	1122	7639			552	30	3	68	317
9	40-44	13803		1307	819	5550	55		549	30	11	51	197
10	45-49	13153		1211	689	4277	173		732	22	24	57	189
11	50-54	16167		1128	776	3951	388		1019	49	34	51	149
12	55-59	18321		852	724	2826	671		1410	60	44	42	110
13	60-64	13246		567	356	773	641		1150	67	32	19	30
14	65-69	17506		602	351	428	935		1654	110	45	9	16
15	70-74	16240		348	229	130	1029		1668	122	37	10	2
16	75-79	11282		145	140	52	764		1213	112	11	5	1
17	80-84	6754		63	94	25	514		749	101	3	2	
18	85- X	3290		16	45	7	264		414	68	1	1	
19	összesen	1737047		16445	11537	1385404	5436	28110	5318		921	3355	43551
Házás													
1	0- 4												
2	5- 9												
3	10-14												
4	15-19	48896		29129	1291	2599			1032	52	10236	849	45
5	20-24	249770		185901	8154	6255	1		3000	132	30057	3342	79
6	25-29	371897		323454	13146	3984	4		2863	116	14289	2132	99
7	30-34	333467		308132	10847	1561	31		1686	77	3413	722	58
8	35-39	303681		286968	8352	633	55		1098	51	1046	253	36
9	40-44	286979		271866	6632	324	185		865	42	1557	266	21
10	45-49	281290		263553	4829	214	462		1062	47	4302	247	8
11	50-54	276705		253859	3260	131	861		1237	57	9163	184	6
12	55-59	252655		223878	1714	61	1125		968	54	17313	106	3
13	60-64	137636		119856	535	9	818		520	14	11773	32	
14	65-69	138248		119143	349	3	1046		492	21	12976	15	
15	70-74	87149		74162	182	1	792		323	14	8789	6	
16	75-79	36204		29757	75	1	503		154	12	4104	2	
17	80-84	11462		9088	37	2	237		54	4	1308	2	
18	85- X	2058		1485	10		89		18	4	204	1	
19	összesen	2818097		2500231	59413	15778	6209	15372	697		130530	8159	355
özvegy													
1	0- 4												
2	5- 9												
3	10-14												
4	15-19	104		5	13	16			26		2	12	
5	20-24	736		62	341	66			26	2	3	122	2
6	25-29	2301		272	1434	83	4		43	1	5	152	2
7	30-34	4314		572	3019	61	14		57	2	4	103	2
8	35-39	7558		823	5422	60	53		105	3	2	124	3
9	40-44	13291		1162	8231	82	519		179	12	8	457	10
10	45-49	22988		1429	10287	149	2382		439	28	17	775	14
11	50-54	39588		1589	12189	227	6051		750	54	25	874	18
12	55-59	69476		2021	13791	247	13581		1251	105	58	957	11
13	60-64	69098		1638	9434	81	15968		1236	118	38	630	2
14	65-69	119822		1986	11280	40	31826		2337	206	51	576	1
15	70-74	138735		1513	10075	22	41313		3450	344	35	435	1
16	75-79	115460		800	7206	11	38721		3587	517	18	304	
17	80-84	78084		274	4573	9	28845		3282	552	7	191	
18	85- X	41161		84	2629	5	15988		2116	424	2	111	
19	összesen	722716		14230	99924	1158	195265	18884	2368		275	5823	66
Elvált													
1	0- 4												
2	5- 9												
3	10-14												
4	15-19	947		65	165	268			62	5	6	157	1
5	20-24	10554		925	3735	1789			251	22	47	1567	28
6	25-29	24331		2504	12232	2300	2		506	43	43	1865	35
7	30-34	28147		3174	16921	1389	13		466	41	22	834	49
8	35-39	28609		3294	17607	844	84		466	42	14	289	38
9	40-44	27746		3230	14260	644	610		508	34	11	348	29
10	45-49	28714		2789	10576	562	1683		581	45	27	347	23
11	50-54	28079		2034	7089	404	2628		646	66	21	235	16
12	55-59	24581		1329	4059	196	3028		589	49	41	196	7
13	60-64	13914		613	1518	32	2073		340	28	19	59	1
14	65-69	13814		465	983	17	2377		403	38	16	26	
15	70-74	9225		243	490	6	1743		320	37	3	8	
16	75-79	4845		107	197	3	985		205	31	4	2	
17	80-84	2362		28	69	2	506		139	29		1	
18	85- X	890		7	29	1	176		52	17			
19	összesen	246758		20807	89930	8457	15912	5554	527		274	5934	227

második családja			A háztartás 3-x családja							Nem család-házartás		Egyéb	Sor-szám	
felmenő rokon	egyéb rokon	nem rokon	férj	feleség	apa, anya	gyermek	felmenő rokon	egyéb rokon	nem rokon	egyedül-álló	egyéb rokon, nem rokon			
Hajadon														
	59	36					1575		6	4	2035	3789	4795	1
	82	55					417		5	3	1151	3238	6358	2
	109	47					147		11	4	1250	3238	16486	3
	174	21		38	84		47		21	1	8509	5751	38485	4
	40	7		49	173		13		4	1	11386	4054	12850	5
	15			14	64		9		1		7702	2428	3104	6
	10			4	27		1				5202	1228	1351	7
	14	1		1	12		1		1		4033	866	904	8
1	18	2		1	8		6				3464	913	821	9
2	23	1		1	5		3				3815	1157	772	10
3	42	1			3		3				5687	2003	883	11
7	48	1		2			4		2		7594	2991	932	12
9	48	1			1		1		3		6004	2828	718	13
21	67	1			1						8138	4094	1034	14
22	69								1		7348	4065	1159	15
23	39	3							2		4836	2815	1121	16
22	26	3		1							2529	1642	981	17
6	15										1066	713	674	18
116	898	180		111	378	2227		57	13		91749	47813	93428	19
Házass														
														1
														2
														3
	19	1		702	73		1		3		1385	751	728	4
	51			1371	275		3		4		5485	2695	2966	5
	30	3		607	160		1		3		5659	3054	2293	6
1	26	1		128	55				3		3398	1982	1345	7
1	16	1		37	17						2570	1393	1155	8
5	14	1		35	10				2		2727	1277	1149	9
7	20			39	4						3624	1594	1279	10
6	18			59	3			1			4560	1871	1430	11
8	25			74	1						4313	1725	1288	12
6	13			30							2373	836	821	13
9	10	1		74							2278	755	1074	14
16	10			104				1			1386	498	863	15
6	4			100							634	259	594	16
13	2			50							241	96	327	17
4				8							52	25	158	18
82	258	8		3418	598	5	2	15			40685	18811	17470	19
Özvegy														
														1
														2
														3
														4
											15	10	3	5
	2			1							53	35	16	6
											198	76	21	7
											328	109	32	8
											659	253	40	9
8	1	1									1848	646	115	10
20	3							1			5285	1949	206	11
43	10	1						3	1		13037	4405	305	12
59	13	1					1	3			28491	8281	559	13
118	31							3			31509	7614	672	14
425	52	4		1				14	2		56872	12692	1450	15
883	96	6					1	17	2		63204	15047	2282	16
1186	119	5						16	2		46015	13926	3020	17
1002	89	12						12	2		25355	10710	3157	18
652	62	6						8	3		9577	6909	2580	19
4436	478	37		2	110	2	77	12	3		282446	82662	14458	
Elvált														
														1
														2
														3
														4
									1		104	84	14	5
	2	4		5	89				1		1215	673	196	6
				6	121						2791	1505	366	7
1	10			2	79						3222	1548	354	8
	5			1	21						3830	1722	353	9
11	8				18						5365	2301	368	10
18	5	2			11				1		7912	3686	447	11
25	3				3						10090	4386	432	12
19	11				6						10625	4054	373	13
9	10										6781	2212	219	14
20	6	1									7091	2067	303	15
24	6								1		4574	1445	324	16
27	4	1							1		2192	765	315	17
9	3										872	452	251	18
3	3								1		268	179	155	19
166	96	8		74	361			4	3		66932	27079	4470	

1981/II/2b változat

Sor- szám	Kor- csoport /év/	Összesen	A háztartás első családjá						A háztartás					
			férj	feleség	apa, anya	gyer- mek	felmenő rokon	egyéb rokon	nem rokon	férj	feleség	apa, anya	gyer- mek	
Nőtlen, hajadon														
1	0-4	822650				734474			5400	1372			55443	
2	5-9	812735				764584			4729	2612			16109	
3	10-14	720051				657348			5304	2085			6675	
4	15-19	583543	390	1150	481	443524			9204	1563	112	228	578	5354
5	20-24	359079	2274	3066	2099	261422		2	7649	775	396	313	1536	5008
6	25-29	167551	3660	2825	2455	109966			4242	363	311	113	810	3337
7	30-34	72561	2996	1800	1695	40842			2036	176	85	22	205	1695
8	35-39	48353	2536	1365	1261	23797			1617	94	24	3	71	1006
9	40-44	36943	1862	1307	954	15864		95	1485	103	8	11	52	642
10	45-49	30244	1633	1211	800	10430		215	1607	88	12	24	57	445
11	50-54	31752	1529	1128	869	8011		482	1973	100	22	34	53	323
12	55-59	31554	1464	852	796	4909		786	2411	122	46	44	43	183
13	60-64	20554	788	567	403	1220		728	1789	121	76	32	18	42
14	65-69	26892	880	602	386	679		1078	2618	196	76	45	10	21
15	70-74	24087	668	348	265	188		1187	2506	223	77	37	10	6
16	75-79	15631	306	145	164	97		905	1720	175	36	11	5	4
17	80-84	8528	123	63	106	101		596	937	120	15	3	2	2
18	85-X	3925	30	16	53	19		303	483	83	6	1	1	2
19	Összesen	3816633	21139	16445	12787	3077475	6377	57710	10371	1302	921	3451	96297	
Házass														
1	0-4													
2	5-9													
3	10-14													
4	15-19	55959	3744	29129	1336	3289			1250	59	1404	10236	866	61
5	20-24	385018	86896	185901	9804	14585		4	5399	260	22577	30057	3690	208
6	25-29	701727	268064	323454	18683	11640		4	5903	293	24963	14289	2578	279
7	30-34	665265	298925	308132	16444	4601		45	3467	181	7796	3413	855	164
8	35-39	604886	281753	286968	12370	1903		71	2232	132	2021	1046	288	85
9	40-44	559711	258408	271866	9296	877		237	1626	105	961	1557	281	41
10	45-49	563749	267282	263553	7042	485		598	1782	106	1745	4302	255	17
11	50-54	565801	270903	253859	4762	293		1168	2007	108	3908	9163	195	12
12	55-59	527655	253272	223878	2707	125		1541	1677	105	8027	17313	114	5
13	60-64	300839	142833	119856	966	25		1179	904	39	14158	11773	48	
14	65-69	322572	159869	119143	689	9		1571	983	56	17182	12976	27	
15	70-74	224527	118585	74162	330	1		1287	611	31	13505	8789	12	
16	75-79	108052	61071	29757	159	1		897	307	32	7701	4104	4	
17	80-84	40451	24198	9088	66	7		460	106	10	3344	1308	3	
18	85-X	9973	6400	1485	14	2		179	40	10	980	204	1	2
19	Összesen	5636185	2502203	2500231	84668	37843	9241	28294	1527	130272	130530	9217	874	
Özvegy														
1	0-4													
2	5-9													
3	10-14													
4	15-19	134		5	15	25			34			2	12	
5	20-24	855	9	62	361	90			40	3	2	3	132	2
6	25-29	2707	48	272	1552	131		4	64	2	5	5	170	3
7	30-34	5062	105	572	3349	101		21	75	6	1	4	129	5
8	35-39	8830	160	823	6097	102		61	133	7	2	2	136	5
9	40-44	15404	256	1162	9348	123		556	217	17	8	4	467	11
10	45-49	26711	369	1429	12000	175		2580	489	42	4	17	792	17
11	50-54	46102	538	1589	14337	265		6682	852	66	5	25	918	19
12	55-59	79315	667	2021	16107	266		15031	1457	131	10	58	1005	14
13	60-64	78908	635	1638	10838	88		17796	1450	151	16	38	738	3
14	65-69	139558	1203	1986	13353	45		36155	2747	267	31	51	711	1
15	70-74	166165	1292	1513	12132	24		48847	4121	465	32	35	561	1
16	75-79	142245	891	800	8770	12		47587	4294	682	21	18	389	
17	80-84	98628	465	274	5808	11		36719	3914	749	10	7	248	
18	85-X	52296	126	84	3343	5		20689	2529	543	7	2	127	
19	Összesen	862920	6764	14230	117410	1463	232728	22456	3131	146	275	6535	81	
Elvált														
1	0-4													
2	5-9													
3	10-14													
4	15-19	1068		65	168	325			68	5	2	6	157	3
5	20-24	14306	195	925	3836	3610			421	44	13	47	1607	61
6	25-29	39227	1542	2504	12790	7331		2	1119	113	48	43	1944	180
7	30-34	47712	2669	3174	18023	5755		30	1224	149	32	22	895	202
8	35-39	49902	3175	3294	19253	3746		103	1275	154	18	14	326	164
9	40-44	47702	3199	3230	16176	2363		691	1217	135	13	11	364	78
10	45-49	47307	3094	2789	12321	1454		1902	1164	139	10	27	358	48
11	50-54	45386	2688	2034	8426	801		2999	1129	163	20	21	251	25
12	55-59	38043	2008	1329	4875	322		3478	965	111	32	41	204	12
13	60-64	20855	1071	613	1853	59		2407	527	68	42	19	73	2
14	65-69	20604	1005	465	1221	32		2753	582	71	35	16	33	
15	70-74	13614	593	243	605	7		2122	452	73	12	3	10	
16	75-79	6841	254	107	250	5		1190	279	58	3	4	3	
17	80-84	3107	91	28	79	3		602	162	40	2			
18	85-X	1144	19	7	39	2		213	59	29	1			
19	Összesen	396818	21603	20807	99915	25815	18492	10643	1352	283	274	6227	775	

KORCSPORT ÉS CSALÁDI ÁLLAPOT SZERINT

Együtt

második családja			A háztartás 3-x családja							Nem család-háztartás		Egyéb	Sor-szám
felmenő rokon	egyéb rokon	nem rokon	férj	feleség	apa, anya	gyermek	felmenő rokon	egyéb rokon	nem rokon	egyedül álló	egyéb rokon, nem rokon		
Nőtlen, hajadon													
	124	82				3167		10	8	4340	7770	10459	1
	143	98				885		9	7	2450	6767	14342	2
	183	75				310		15	7	2473	6285	39292	3
	317	49	18	38	85	115		37	2	15875	11048	93375	4
	140	16	55	49	179	49		13	2	26208	10462	37366	5
	67	7	25	14	67	26		3		19701	6391	13166	6
	38	4	6	4	29	7		1		12387	3038	5492	7
	40	4		1	12	9		2		10531	3227	3754	8
1	38	4	2	1	8	9		1		9080	2181	3235	9
3	48	3		1	5	9	1	1	1	8833	2398	2419	10
6	79	2			3	8		1		11229	3502	2401	11
10	92	5		2		11		2		12830	4585	2359	12
10	83	3			1	1		3		9135	4081	1454	13
24	116	3			1	2				12213	5890	2053	14
29	130	2					1	2		10680	5693	2034	15
27	59	4	1					2		6455	3773	1743	16
25	31	4	1	1						3125	1985	1288	17
7	15							1		1270	819	817	18
142	1743	365	108	111	390	4608	2	103	27	178815	88895	237049	19
Házias													
													1
													2
													3
	26	1	126	702	77	1		5		1682	961	1005	4
	83	2	1335	1371	306	4		7	1	10728	5505	6297	5
	79	8	1028	607	182	3		8	1	14748	7490	7421	6
1	54	3	268	128	63	1		6	1	9900	5124	5692	7
1	33	5	64	37	17			1		7123	3647	5090	8
6	26	3	37	35	10			4		6176	2790	5368	9
12	31	1	38	39	5			1		7390	3076	5992	10
7	30	1	38	59	3		1			8945	3533	6807	11
8	45	1	43	74	1					8765	3228	6726	12
9	23	1	70	30						4960	1643	2320	13
12	21	2	65	74				1		5380	1619	2891	14
22	18	1	82	104			1			3531	1079	2374	15
9	6	1	110	100						1683	566	1545	16
15	3		82	50						667	205	837	17
4			38	8						151	65	390	18
106	478	30	3424	3418	664	9	2	33	3	91829	40531	60755	19
Özvegy													
													1
						3				17	18	4	2
	2			1		7				77	43	21	3
	1					14				280	121	34	4
						11				468	154	60	5
	1	1				9				878	327	85	6
8	1	1				12				2273	768	177	7
21	5					9		1		6225	2214	324	8
50	11	1				8		1		15228	4958	508	9
113	14	1	1			7	1	3		32428	9140	841	10
128	38					6		3	1	35950	8493	897	11
458	59	4		1		6		14	2	66205	14303	1953	12
1021	110	9				13	1	19	2	75601	17262	3103	13
1423	149	10				8		19	2	57030	16141	4002	14
1295	109	13				12		15	4	32248	12689	4036	15
844	72	9				4		9	5	12373	8279	3243	16
5361	572	49	1	2	129	2	86	17	4	337281	94910	19288	17
Elvált													
													1
													2
													3
	2					13		1		124	107	23	4
	12	4		5		92		1		1883	1174	377	5
	38	7	7	6		127		1		6485	3777	1165	6
1	25	2	6	2		86		1		9181	4814	1415	7
	20	1		1		27	2			11296	5324	1710	8
13	20	3				19		1		12951	5581	1635	9
21	16	3				11	2			15753	6528	1668	10
28	15	1				4		1		18334	6917	1529	11
19	20	1				6		1	1	17549	5860	1211	12
11	17									10515	2981	597	13
24	12	2								10890	2756	706	14
28	6	1	1					1		6936	1893	626	15
29	6	1						1		3193	969	496	16
11	4								1	1186	552	344	17
4	4						1			356	209	201	18
189	217	26	14	14	385	6	5	7		126622	49442	13703	19

1986/II/2b változat

Sor- szám	Kor- csoport /év/	Összesen	A háztartás első családja							A háztartás			
			férj	feleség	apa, anya	gyer- mek	felmenő rokon	egyéb rokon	nem rokon	férj	feleség	apa, anya	gyer- mek
Nőtlen													
1	0-4	312802				278978		2045	504			21163	
2	5-9	420645				395399		2399	1233			8336	
3	10-14	416599				378135		2657	1054			3823	
4	15-19	362336	437		21	276253		5145	796	126		3469	
5	20-24	213269	1954		120	163222		4354	410	341	9	3338	
6	25-29	99049	2092		177	68628		2416	210	263	28	2158	
7	30-34	66357	4196		236	39536		1845	167	119	11	1775	
8	35-39	38161	3080		168	19622		1294	77	29	4	836	
9	40-44	26651	2145		155	11879	46	1078	84	10	1	513	
10	45-49	19870	1898		129	7154	45	1117	77	14		298	
11	50-54	14836	1455		88	3865	89	908	49	21	2	165	
12	55-59	12876	1425		70	2027	112	974	61	45	1	71	
13	60-64	10665	1150		68	652	127	533	78	112		17	
14	65-69	5462	512		20	146	83	561	50	44	1	3	
15	70-74	6414	546		30	47	129	685	62	63		4	
16	75-79	4564	321		25	47	148	532	66	37		3	
17	80-84	2028	140		14	86	94	215	21	18		3	
18	85- X	877	41		10	16	53	95	21	9		3	
19	összesen	2033651	22392		1331	1645652	930	29355	5040	1251	91	45978	
Házass													
1	0-4				44	670		212	7	1363		16	
2	5-9						2	1970	105	18541		286	
3	10-14							2485	145	20437		365	
4	15-19	6861	3637					1957	115	8567		146	
5	20-24	111071	71362		1355	6842		17	1229	68	2190	37	
6	25-29	270023	219456		4533	6267		55	811	67	1024	16	
7	30-34	364651	328523		6151	3341	15	1229	68	2190		37	
8	35-39	326271	305200		4353	1376	17	1229	68	2190		37	
9	40-44	290408	275156		2836	589	55	811	67	1024		16	
10	45-49	258831	245323		2028	248	124	660	54	1599		7	
11	50-54	261835	245357		1360	147	278	697	46	3540		10	
12	55-59	258598	238166		933	61	552	667	43	7548		8	
13	60-64	235296	205928		622	24	521	554	36	20412		24	
14	65-69	130326	113035		240	5	371	347	25	12148		8	
15	70-74	128278	110730		138		462	265	16	12610		6	
16	75-79	77359	65755		91		424	165	21	8291		2	
17	80-84	28835	24069		29	5	222	52	6	3326		1	
18	85- X	8837	7145		5	2	100	25	7	1094			
19	összesen	2757480	2458442		24718	19577	2583	12103	786	122690	932	478	
Özvegy													
1	0-4												
2	5-9												
3	10-14												
4	15-19		37		2	11		10					
5	20-24	131	10		23	27		15	1	2		11	
6	25-29	384	45		111	46		20	1	5		17	
7	30-34	915	128		404	49	9	22	5	1		32	
8	35-39	1572	198		834	51	10	34	5	2		15	
9	40-44	2075	251		1097	40	36	57	5			10	
10	45-49	3664	363		1686	27	195	49	13	4		16	
11	50-54	6040	499		1992	35	585	132	11	5		41	
12	55-59	10453	219		2460	20	1540	209	28	11		51	
13	60-64	14726	953		2107	10	2744	322	49	25		162	
14	65-69	14327	874		1505	3	3143	297	44	22		98	
15	70-74	24834	1170		1863	2	6821	608	109	29		114	
16	75-79	27234	906		1590	1	9014	719	167	21		86	
17	80-84	20699	468		1245	2	7534	637	198	10		57	
18	85- X	12749	144		818		5362	473	136	8		19	
19	összesen	139840	6718		17737	324	37413	3554	772	145		729	
Zivált													
1	0-4												
2	5-9												
3	10-14												
4	15-19	148			4	70		7		2			
5	20-24	2112	162		84	1510		141	19	11		33	
6	25-29	14594	1511		547	4929		600	68	47		77	
7	30-34	25623	3496		1443	5717		566	141	43		80	
8	35-39	27126	4045		2097	3696	24	1031	143	23		47	
9	40-44	27624	4268		2557	2293	108	946	135	18		22	
10	45-49	22894	3810		2148	1099	265	718	116	12		13	
11	50-54	19231	3003		1494	443	414	540	109	22		18	
12	55-59	16724	2494		1013	157	559	467	76	40		10	
13	60-64	11998	1851		579	47	577	323	68	72		25	
14	65-69	5607	830		196	12	310	148	27	29		6	
15	70-74	4934	667		129	1	426	149	40	14		2	
16	75-79	2455	313		65	2	247	51	33	4		1	
17	80-84	838	102		12	1	108	26	13	2		1	
18	85- X	342	26		14	1	50	10	17	1			
19	összesen	182350	26378		12382	19978	3114	6163	1005	340		335	

KORCSOPORT ÉS CSALÁDI ÁLLAPOT SZERINT

második családja		A háztartás 3-x családja								Nem család-háztartás		Egyéb	Sor- szám
felmenő rokon	egyéb rokon	nem rokon	férj	feleség	apa, anya	gyer- mek	felmenő rokon	egyéb rokon	nem rokon	egyedül- álló	egyéb rokon, nem rokon		
Nőtlen													
	48	34				1179		3	3	1706	2947	4193	1
	61	43				471		4	4	1307	3551	8035	2
	83	31				183		5	3	1372	3419	25594	3
	160	31	20		1	76		18	1	8262	5942	61568	4
	86	8	47		5	31		8	1	12736	5506	21067	5
	44	6	21		3	14		2		10136	3348	8500	6
	39	6	9		3	9		2		10764	2536	5890	7
	31	4				10		1		7891	1653	3461	8
	23	2	2			4		1		6467	1460	2780	9
1	29	2				7	1	1	1	5834	1443	1915	10
3	36	1				5		1		5275	1427	1445	11
3	42	4				6				5095	1551	1388	12
2	51	3								4568	1828	1074	13
2	28	1				1				2371	1045	593	14
5	50	2					1	1		2723	1331	715	15
4	21	1	1							1699	1005	653	16
4	6	1	1							681	392	351	17
1								1		282	147	197	18
25	838	180	101		12	1996	2	48	13	88469	40531	149329	19
Házass													
													1
													2
													3
	7		122		4			2		288	204	269	4
	26	2	1096		25	1		2	1	4306	2308	2736	5
	40	4	842		18	2		4	1	7441	3632	4198	6
	31	2	295		9	1		3	1	7146	3453	4777	7
	18	4	69					1		4932	2441	4262	8
1	13	2	40					2		3672	1611	4491	9
4	10	1	35		1			1		3451	1358	4319	10
1	11	1	34							3972	1506	4870	11
	19	1	41							4187	1413	5114	12
5	14	2	101							3730	1163	2162	13
2	8	1	46					1		2194	611	1285	14
6	8	1	76							2003	542	1411	15
3	2	1	118							1130	331	1024	16
2	1		82							424	108	508	17
			42							111	45	259	18
24	208	22	3039		57	4		16	3	48987	20726	41685	19
özvegy													
										2	10	1	1
										27	9	5	2
										77	42	13	3
	1									172	55	35	4
										271	92	55	5
										417	120	61	6
										925	261	116	7
										2032	512	188	8
										4182	913	299	9
										6666	1319	338	10
										6775	1170	365	11
										11224	2006	743	12
										11200	2253	998	13
										6946	1994	886	14
										3201	1569	759	15
										54117	12326	4862	16
Elvált													
													1
													2
										24	28	11	3
	4				2					554	415	150	4
	24	7	7		6			1		3619	2226	782	5
	19	3	8		10	3		1		7804	4277	1390	6
	19	1			8	3				9512	4589	1729	7
3	16	4			1			1		10120	4376	1691	8
4	13	1				2				9655	3489	1503	9
3	13	1			1					9207	2827	1225	10
	11	1						1	1	8602	2244	1041	11
4	11									6456	1329	653	12
3	5	1								3137	569	333	13
5		1	1							2655	503	340	14
2	2									1219	251	223	15
2	1									354	112	104	16
1	1									119	40	62	17
27	139	20	16		28	8	1	4		73037	27285	11237	18

1986/II/2b változat

Sor- szám	Kor- csoport /év/	Összesen	A háztartás első családja							A háztartás				
			férj	feleség	apa, anya	gyer- mek	felmenő rokon	egyéb rokon	nem rokon	férj	feleség	apa, anya	gyer- mek	
Hajadon														
1	0-4	299543				267736			1975	518			20105	
2	5-9	398573				375474			2365	1401			7905	
3	10-14	393221				361176			3068	1292			3684	
4	15-19	301794		1335	535	228491			5349	990			2619	
5	20-24	94254		2610	1665	60751		2	2194	252	264	661	956	
6	25-29	41482		2333	1851	25688			1137	54	266	1272	645	
7	30-34	31705		2268	1921	15881			901	72	94	641	539	
8	35-39	21730		1755	1441	9803			708	38	28	248	407	
9	40-44	15518		1472	920	6239		61	617	34	4	87	221	
10	45-49	13082		1206	685	4254		172	728	22	12	58	188	
11	50-54	12464		870	598	3046		255	765	37	24	56	115	
12	55-59	15231		710	602	2349		556	1172	50	26	39	91	
13	60-64	16770		719	451	979		811	1455	60	37	35	38	
14	65-69	11707		403	235	286		625	1106	78	41	23	11	
15	70-74	14490		310	205	116		516	1469	109	30	6	2	
16	75-79	12223		157	151	56		828	1314	121	33	9	1	
17	80-84	6957		65	96	25		529	772	104	12	5		
18	85- X	3809		18	52	8		306	479	79	3	2		
19	összesen	1704553		16231	11408	1360357		5105	27618	5372	1	1	37526	
											875	3143		
Házas														
1	0-4													
2	5-9													
3	10-14													
4	15-19	44770		26714	1177	2371			942	47			41	
5	20-24	205506		153201	5656	5106		1	2449	108			64	
6	25-29	305558		266181	10641	3225		3	2318	54	24692	2728	80	
7	30-34	375984		347974	11956	1721		35	1855	85	11722	1726	64	
8	35-39	324016		306669	8649	656		57	1137	53	3842	795	37	
9	40-44	290986		276086	6509	318		181	849	42	1114	262	21	
10	45-49	265692		253090	4486	199		429	587	44	1576	261	31	
11	50-54	256019		235256	2929	117		774	1112	52	4119	230	7	
12	55-59	238520		211691	1570	56		1051	887	49	8464	165	5	
13	60-64	205003		178806	774	13		1183	752	21	16319	98	3	
14	65-69	101318		87456	249	2		1183	752	21	17507	46		
15	70-74	84488		72013	172	1		748	305	18	9495	11		
16	75-79	42616		34590	86	1		572	175	14	8508	6		
17	80-84	11213		8905	35	2		225	52	4	4755	2		
18	85- X	2423		1752	12			103	21	5	1278	2		
19	összesen	2757488		2460384	55902	13788		6051	14166	647	240	1	322	
											122989	7108		
Özvegy														
1	0-4													
2	5-9													
3	10-14													
4	15-19	195		5	13	16			27			2	12	
5	20-24	618		52	286	56			22	3		2	2	
6	25-29	1852		219	1154	67			35	1		4	2	
7	30-34	4911		652	3436	69			65	2		5	2	
8	35-39	8149		888	5846	65			57	3		2	3	
9	40-44	13050		1143	8081	80			175	12		8	10	
10	45-49	22474		1399	10057	144			2329	28		16	13	
11	50-54	38740		1557	11927	222			5921	52		24	17	
12	55-59	64390		1876	12781	229			12586	57		54	10	
13	60-64	56955		2300	13224	114			22382	1733		53	3	
14	65-69	87482		1452	8225	29			23236	1706		38	1	
15	70-74	135574		1480	9845	21			40371	332		34	1	
16	75-79	130632		906	8153	12			43809	4059		20		
17	80-84	82957		291	4859	10			30645	3487		8		
18	85- X	50144		102	3203	6			19477	2576		3		
19	összesen	737933		14322	101100	1140			201240	19665		273	64	
												2536		
Elvált														
1	0-4													
2	5-9													
3	10-14													
4	15-19	660		45	115	187			43	3		4	1	
5	20-24	8653		760	3061	1467			206	18		38	23	
6	25-29	21482		2214	10798	2031			446	38		38	31	
7	30-34	33937		3833	20398	1675			586	49		26	59	
8	35-39	34147		3937	21012	1007			100	556		16	46	
9	40-44	33153		3866	17036	769			728	607		13	35	
10	45-49	30189		2936	11117	591			1770	611		29	25	
11	50-54	29644		2151	7483	427			2774	662		22	17	
12	55-59	26041		1518	4629	223			3454	672		47	8	
13	60-64	23615		1043	2576	55			3518	578		47	2	
14	65-69	12346		417	379	15			2125	360		34		
15	70-74	11052		291	588	7			2088	363		45		
16	75-79	6112		135	249	4			1248	259		19		
17	80-84	2699		32	79	2			575	155		33		
18	85- X	1327		11	44	2			262	78		25		
19	összesen	277057		23189	100064	8462			18663	6226		556	247	
												288	5781	

KORCSOPORT ÉS CSALÁDI ÁLLAPOT SZERINT

Nő

második családja			A háztartás 3-x családja							Nem család-háztartás		Egyéb	Sor- szám
felmenő rokon	egyéb rokon	nem rokon	férfj	feleség	apa, anya	gyermek	felmenő rokon	egyéb rokon	nem rokon	egyedül- álló	egyéb rokon, nem rokon		
Hajadon													
	44	27				1179		4	3	1523	2837	3590	1
	63	55				421		5	3	1162	3271	6422	2
	122	53				165		13	5	1409	3650	18584	3
	202	24		44	97	55		24	1	9858	6663	44584	4
	34	6		41	147	11		3	1	9677	3445	10921	5
	13			12	53	8		1		6351	2002	2560	6
	13			5	34	1				6548	1545	1700	7
	18	1		1	15	1		1		5176	1112	1160	8
1	20	2		1	9	7				3894	1026	923	9
2	23	1		1	5	3				3794	1150	768	10
2	32	1			2	2				4384	1544	681	11
6	40	1		2		3		2		6313	2486	775	12
11	61	1			1	1		4		7600	3580	909	13
14	45	1			1					5442	2738	691	14
19	62							1		6556	3627	1035	15
25	42	3						2		5240	3050	1215	16
22	27	3		1						2606	1692	1010	17
7	17									1234	825	781	18
109	898	179		106	364	1857		60	13	88767	46243	98309	19
Házass													
													1
													2
													3
	17	1		643	67	1		3		1263	686	664	4
	42			1130	225	2		3		4478	2200	2421	5
	24	2		499	130	1		2		4581	2472	1856	6
1	29	1		145	61			3		3745	2185	1482	7
1	16	1		40	17					2561	1443	1196	8
5	14	1		36	10			2		2676	1253	1127	9
6	18			37	4					3367	1481	1188	10
5	16			55	3			1		4098	1692	1285	11
7	23			71	1					3953	1581	1180	12
8	19			45						3432	1209	1188	13
7	7	1		54						1623	538	765	14
15	10			101				1		1309	470	815	15
7	5			116						723	295	676	16
13	2			49						233	93	316	17
5				10						61	29	184	18
60	242	7		3031	518	4		2	13	38203	17617	16343	19
Özvegy													
													1
													2
													3
						3				15	10	3	4
		2		1		5				45	29	13	5
						8				159	61	17	6
						13				373	124	37	7
		1				8				711	273	44	8
8	1	1				11				1815	634	113	9
19	3					6		1		5166	1906	202	10
42	10	1				8		3	1	12757	4310	299	11
52	12	1				6	1	3		26404	7674	518	12
165	44					6		5		44165	10672	942	13
310	38	3		1		3		10	1	41521	9266	1059	14
863	94	6				11	1	16	2	61763	14704	2230	15
1342	134	6				9		18	2	52061	15755	3417	16
1065	94	13				11		13	2	26937	11379	3354	17
794	75	8				3		10	4	11667	8417	3143	18
4760	507	40		2	111	2		79	12	285559	85214	15391	19
Elvált													
													1
													2
													3
	1					9		1		73	58	10	4
	6	3		4		73		1		996	552	161	5
	12			5		106				2464	1328	323	6
1	13			11		96				3085	1866	427	7
	6			1		25				4570	2055	421	8
13	10					22				6409	2748	440	9
18	5					11				8317	3875	469	10
26	3	2				3		1		10651	4630	456	11
22	13					7				12119	4624	425	12
15	17									11507	3754	372	13
18	5	1								6337	1847	271	14
28	7							1		5479	1732	388	15
34	5	1						1		2766	965	398	16
11	4								1	996	516	287	17
5	5							2		399	266	230	18
151	112	7		13	352			5	3	76968	30816	5078	19

1986/II/2b változat

Sor- szám	Kor- csoport /év/	Összesen	A háztartás első családjá							A háztartás					
			főrij	feleség	apa, anya	gyer- mek	felmenő rokon	egyéb rokon	nem rokon	férj	feleség	apa, anya	gyer- mek		
Nőtlen, hajadon															
1	0-4	612345				546714			4020	1022				41268	
2	5-9	819418				770873			4768	2634				16241	
3	10-14	809820				739311			5965	2346				7507	
4	15-19	664130	437	1335	556	504744			10494	1786				6088	
5	20-24	307523	1954	2610	1785	223972	2		6548	662	341	266	1306	4293	
6	25-29	140531	3092	2333	2028	92316			3555	304	263	94	669	2803	
7	30-34	980162	4196	2268	2157	55417			2750	239	119	28	259	2314	
8	35-39	59891	3080	1755	1609	29425			2002	115	29	4	91	1243	
9	40-44	42165	2145	1472	1075	18118	107		1655	118	10	12	59	734	
10	45-49	32952	1898	1206	814	11408	221		1745	99	14	24	56	486	
11	50-54	27300	1455	870	686	6911	388		1653	86	21	26	41	280	
12	55-59	28107	1425	710	672	4376	670		2146	111	45	37	36	162	
13	60-64	27435	1150	719	519	1631	938		2388	163	112	41	23	55	
14	65-69	17169	512	403	255	432	708		1667	124	44	30	7	14	
15	70-74	20904	546	310	235	163	1047		2174	191	63	33	9	6	
16	75-79	16787	321	157	176	103	976		1846	187	37	12	5	4	
17	80-84	8985	140	65	110	111	623		987	125	18	3	2	3	
18	85-X	4686	41	18	62	24	355		574	100	9	1	1	3	
19	összesen	3738214	22392	16231	12739	3006049	6025		57017	10412	1251	875	3234	83504	
Házass															
1	0-4														
2	5-9														
3	10-14														
4	15-19	51631	3637	26714	1221	3041			1154	54	1363	9358	791	56	
5	20-24	316577	71362	153201	8011	11948	3		4415	213	18541	24692	3014	170	
6	25-29	575581	219456	266181	15174	9492	3		4607	239	20437	11722	2091	228	
7	30-34	740635	328523	347974	18107	5067	50		3816	200	8567	3842	941	181	
8	35-39	650281	305200	306669	13002	2032	74		2366	141	2190	1114	299	90	
9	40-44	581376	275156	276086	9345	907	236		1659	109	1024	1576	277	43	
10	45-49	528523	244923	253090	6514	447	553		1647	58	1599	4119	237	15	
11	50-54	517854	245357	235256	4289	264	1052		1805	58	3540	8464	175	10	
12	55-59	497118	238166	211691	2503	117	1425		1554	97	7548	16319	106	5	
13	60-64	440299	205928	178806	1396	37	1704		1206	57	20412	17507	70		
14	65-69	231644	113035	87456	489	7	1116		656	40	12148	9495	19		
15	70-74	212766	110730	72013	310	1	1210		574	30	12610	8508	12		
16	75-79	119375	65755	34590	177	1	996		340	35	8291	4755	4		
17	80-84	40048	24069	8905	65	7	451		104	10	3326	1278	3		
18	85-X	11260	7145	1752	17	2	205		46	12	1094	240	1	2	
19	összesen	5514968	2458442	2460384	80620	33365	9074		26255	1433	122690	122989	8040	800	
Özvegy															
1	0-4														
2	5-9														
3	10-14														
4	15-19	142		5	15	27			37			2	12		
5	20-24	749	10	52	309	83			37	3	2	2	114	2	
6	25-29	2236	45	219	1265	113	5		55	2	5	4	139	3	
7	30-34	5826	128	652	3840	118	24		87	7	1	5	150	6	
8	35-39	9721	198	888	6680	116	67		146	8	2	2	149	5	
9	40-44	15125	251	1143	9178	120	545		212	17		8	459	11	
10	45-49	26138	363	1399	11743	171	2524		478	41	4	16	773	16	
11	50-54	44780	499	1557	13919	257	6506		866	63	5	24	896	18	
12	55-59	74843	709	1876	15741	249	14126		1378	125	11	54	938	13	
13	60-64	111581	953	2300	15331	124	25126		2055	214	25	53	1045	5	
14	65-69	101809	874	1452	9740	32	26275		2003	194	22	38	519	1	
15	70-74	160408	1170	1480	11708	23	47192		3560	445	29	34	539	1	
16	75-79	157866	906	906	9743	13	52823		4778	752	21	20	430		
17	80-84	103656	468	291	6104	12	38575		4124	784	10	8	260		
18	85-X	62993	144	102	4021	6	24859		3051	653	8	3	154		
19	összesen	877773	6718	14322	118837	1464	238753		23289	3308	145	273	6577	81	
Elvált															
1	0-4														
2	5-9														
3	10-14														
4	15-19	808		45	119	257			50	3		4	110	3	
5	20-24	11765	162	760	3145	2977			547	37	11	38	1318	50	
6	25-29	36076	1511	2214	11345	6960			1046	106	47	38	1724	173	
7	30-34	59560	3496	3833	21841	7392			1552	150	43	26	1085	259	
8	35-39	61273	4045	3937	23109	4703			1567	154	23	16	392	206	
9	40-44	59777	4268	3866	19593	3062			836	1553	176	18	13	438	100
10	45-49	53083	3810	2936	13265	1690			2035	1215	163	12	29	378	56
11	50-54	48975	3703	2151	8977	870			3166	1222	179	22	22	266	27
12	55-59	44765	2494	1518	5642	380			4013	1159	132	40	47	233	14
13	60-64	35613	1851	1043	3155	102			4095	901	115	72	32	125	4
14	65-69	17953	830	417	1075	27			2435	506	61	29	14	29	
15	70-74	15986	667	291	717	8			2514	532	85	14	4	12	
16	75-79	8567	313	135	314	6			1495	350	72	4	5	4	
17	80-84	3537	102	32	91	3			667	185	46	2		2	
18	85-X	1669	26	11	58	3			312	68	42	1			
19	összesen	459407	26578	23189	112446	28440			21777	12389	1601	340	288	6116	892

KORCSOPORT ÉS CSALÁDI ÁLLAPOT SZERINT

Együtt

második családja			A háztartás 3-x családja							Nem család-háztartás		Egyéb	Sor-szám
felmenő rokon	egyéb rokon	nem rokon	férj	feleség	apa, anya	gyermek	felmenő rokon	egyéb rokon	nem rokon	egyedül-álló	egyéb rokon, nem rokon		
Nőtlen, hajadon													
	52	61				2358		7	6	3229	5784	7783	1
	144	98				392		5	7	2469	6822	14457	2
	205	84				348		16	8	2781	7069	44178	3
	362	55	20	44	98	131		42	2	18120	12605	106152	4
	120	14	47	41	152	42		11	2	22413	8951	31988	5
	57	6	21	12	56	22		3		16487	5350	11060	6
	52	6	9	5	37	10		2		16612	4081	7500	7
	49	5		1	15	11		2		12067	2765	4621	8
1	43	4	2	1	9	11		1		10361	2486	3703	9
3	52	3		1	5	10	1	1	1	9628	2593	2683	10
5	68	2			2	7		1		9659	2971	2126	11
9	82	5		2		9		2		11408	4037	2163	12
13	112	4			1	1		4		12168	5408	1993	13
16	73	2			1	1				7913	3783	1284	14
24	112	2						1	2	9279	4958	1750	15
29	63	4	1					2	2	6939	4055	1858	16
26	33	4	1	1						3287	2084	1361	17
8	17							1		1516	972	978	18
134	1736	359	101	108	376	3853	2	108	26	172336	86774	247638	19
Házass													
													1
													2
													3
	24	1	122	643	71	1		5		1551	890	933	4
	68	2	1096	1130	250	3		5	1	8784	4508	5157	5
	64	6	842	459	148	3		6		12022	6104	6054	6
1	60	3	295	145	70	1		6	1	10891	5638	6259	7
1	34	5	69	40	17			1		7593	3884	5458	8
6	27	3	40	36	10			4		6348	2964	5618	9
17	28	1	35	37	5			1		6818	2839	5507	10
6	27	1	34	55	3		1			8070	3188	6155	11
7	42	1	41	71	1					8140	2994	6294	12
13	33	2	101	45						7162	2372	3350	13
9	15	2	46	54				1		3817	1149	2050	14
21	18	1	76	101			1			3312	1012	2226	15
10	7	1	118	116						1853	626	1700	16
15	3		82	49						657	201	824	17
5			42	10						172	74	443	18
104	450	29	3039	3031	575	8	2	29	3	87190	38343	58028	19
Özvegy													
						3				17	20	4	1
				1		6				72	38	18	2
	2					12				236	104	30	3
	1					13				545	179	72	4
	1	1				9				982	365	99	5
8	1	1				12				2232	754	174	6
20	5					9	1			6091	2167	318	7
48	11	1				8	3	1		14789	4822	487	8
167	13	1	1			6	1			30586	8587	817	9
180	54					9	5	2		50831	11991	1280	10
334	43	3		1		4	10	1	1	48296	10436	1424	11
988	107	9				13	1	2	1	72987	16710	2973	12
1583	164	11				9	21	2		63261	18008	4415	13
1360	114	14				13	16	4		33933	13373	4240	14
1013	87	12				5	11	6	1	14868	9986	3902	15
5641	663	53	1	2	131	2	88	18	3	339676	97540	20253	16
Elvált													
						9		1		97	86	21	1
	10	3		4		75		1		1550	967	311	2
	36	7	7	5		112		1		6083	3554	1105	3
1	32	3	8	3		106	3	1		11689	6143	1917	4
	25	1		1		33	3			14082	6644	2150	5
16	26	4				23		1		16529	7124	2131	6
22	18	3				11	2			17972	7374	1972	7
29	16	1				4		1		19358	7457	1631	8
22	24	1				7		1	1	20721	6868	1466	9
19	28									17963	5083	1025	10
21	10	2								9474	2416	604	11
33	7	1	1					1		8134	2235	728	12
36	7	1						1		3985	1216	621	13
13	5								1	1350	628	391	14
6	6							2		518	306	292	15
218	251	27	16	13	380	8	6	7		150005	58101	16315	16

1991/II/2b változat

Sor- szám	Kor- csoport (év)	Összesen	A háztartás első családja							A háztartás			
			férj	feleség	apa, anya	gyer- mek	felmenő rokon	egyéb rokon	nem rokon	férj	feleség	apa, anya	gyer- mek
Nőtlen													
1	0-4	280196				249898			1832	451			18957
2	5-9	311533				292695			1778	913			6171
3	10-14	479205				380500			2915	1060			3847
4	15-19	408317	494		24	312072			5812	859	143	10	3919
5	20-24	240017	2199		136	187693			4901	462	383	38	3756
6	25-29	76145	2377		136	52759			1855	162	292	21	1659
7	30-34	54066	3419		193	32213			1507	136	97	9	1446
8	35-39	46017	3714		203	23662			1560	93	35	5	1008
9	40-44	30648	2466		179	13661		5	1240	57	11	1	590
10	45-49	21025	2094		142	7893		54	1122	85	16		329
11	50-54	16873	1655		100	4395		102	1035	55	24	2	188
12	55-59	12838	1420		70	2021		111	571	60	44	1	71
13	60-64	10425	1124		66	638		124	512	77	109		17
14	65-69	8368	785		31	224		128	660	76	67	1	4
15	70-74	3917	333		18	29		79	418	50	38		2
16	75-79	2790	267		21	39		122	442	55	31		3
17	80-84	2182	151		15	93		101	232	23	19		3
18	85- X	891	42		11	17		54	56	21	9		3
19	összesen	1648353	22540		1344	1556503		528	29466	4775	1223	88	41973
Házass													
1	0-4												
2	5-9												
3	10-14												
4	15-19	4810	2550		31	470			148	5	956	11	11
5	20-24	122617	78781		1496	7552	3	2175	116	20469	315	117	
6	25-29	237338	192969		3985	5509		2188	128	17964	321	130	
7	30-34	303015	272993		5112	2776		1626	55	7119	121	97	
8	35-39	370048	346150		4937	1561		1353	99	2484	42	61	
9	40-44	317063	300411		3097	643		885	73	1118	18	24	
10	45-49	277404	262499		2173	266		123	708	58	1714	8	9
11	50-54	240711	225563		1250	135		256	641	42	3254	9	5
12	55-59	231274	213000		835	54		350	556	43	6751	7	2
13	60-64	219461	192017		590	22		486	516	34	19033	22	
14	65-69	185469	160862		342	6		525	454	35	17289	12	
15	70-74	91841	79277		99			351	152	12	9028	4	
16	75-79	70560	59976		63			387	150	19	7563	2	
17	80-84	30947	25832		31	5		238	56	7	3570	1	
18	85- X	9257	7485		5	2		105	26	7	1146		2
19	összesen	2711775	2420305		24056	19001	2505	11794	773	119458	893	458	
Özvegy													
1	0-4												
2	5-9												
3	10-14												
4	15-19	41			3	12			11				
5	20-24	147	11		25	30			17	1	2	13	
6	25-29	425	38		94	39			17	1	4	15	1
7	30-34	759	106		335	40			16	4	1	27	3
8	35-39	1800	227		955	59			35	6	3	17	3
9	40-44	2290	277		1210	44			40	5		11	1
10	45-49	3970	354		1827	29			211	15	4	18	3
11	50-54	5642	470		1877	33			552	124	10	4	38
12	55-59	9504	645		2237	19			1400	159	25	10	47
13	60-64	14494	938		2074	10			2701	316	45	24	159
14	65-69	21089	1286		2215	5			4626	436	65	33	144
15	70-74	17859	841		1340	1			4905	437	79	21	82
16	75-79	24412	812		1425	1			8090	644	150	19	77
17	80-84	21148	479		1271	2			8105	651	203	11	58
18	85- X	13155	149		844				5555	488	140	8	19
19	összesen	1366885	6673		17732	324	36191	3493	753	144		725	17
Elvált													
1	0-4												
2	5-9												
3	10-14												
4	15-19	166			4	78			8		3		3
5	20-24	3479	181		93	1688			157	21	12	37	30
6	25-29	11046	1144		414	3731			454	52	36	58	108
7	30-34	22032	3006		1241	4916			631	122	37	68	172
8	35-39	31935	4762		2469	4352			1214	168	27	55	189
9	40-44	31680	5078		3042	2728			125	1126	161	21	26
10	45-49	27452	4569		2576	1317			323	861	139	14	16
11	50-54	21347	3316		1649	489			457	556	120	25	11
12	55-59	17922	2673		1086	168			555	500	62	43	7
13	60-64	14464	2236		705	57			557	360	63	87	2
14	65-69	9422	1394		330	21			521	249	46	49	10
15	70-74	3877	524		101	1			335	117	32	11	2
16	75-79	2532	323		68	3			255	54	34	4	1
17	80-84	939	114		13	1			121	29	14	3	1
18	85- X	355	27		14	1			52	10	17	1	
19	összesen	198678	29347		13800	19551	3536	6636	1091	373		335	636

KORCSOPORT ÉS CSALÁDI ÁLLAPOT SZERINT

Férfi

második családja			A háztartás 3-x családja							Nem család-háztartás		Egyéb	Sor- szám	
felmenő rokon	egyéb rokon	nem rokon	férj	feleség	apa, anya	gyermek	felmenő rokon	egyéb rokon	nem rokon	egyedül-álló	egyéb rokon, nem rokon			
Nőtlen														
	43	30				1056		3		3	1528	2640	3756	1
	45	32				349		3		3	968	2629	5948	2
	83	31				184		5		3	1381	3440	25754	3
	181	35	23		1	86		20	1		9334	6712	69551	4
	97	9	53		5	35		5	1		14334	6197	23709	5
	34	5	16		2	11		1			7793	2574	6534	6
	32	5	7		2	7		1			8200	2066	4726	7
	38	5				12		2			9515	1993	4174	8
	27	3	3			4		1			7438	1679	3197	9
1	32	3				8		1		1	6437	1592	2113	10
3	40	1				6		1			6000	1623	1644	11
3	42	4				6					5081	1547	1385	12
2	49	3									4466	1787	1050	13
3	44	2				2					3633	1601	908	14
3	31	1							1	1	1663	813	437	15
4	17	1	1								1410	835	542	16
4	7	1	1								733	422	377	17
2								2			286	149	200	18
25	842	171	104		10	1766		2	50	12	90200	40299	156005	19
Házas														
														1
														2
														3
	5		86		3			1			202	143	189	4
	29	2	1210		28	1		3		1	4753	2547	3020	5
	35	4	740		16	1		4		1	6541	3192	3690	6
	26	2	245		8	1		3		1	5938	2870	3970	7
	21	5	79					1			5594	2768	4834	8
1	14	2	43					2			4010	1759	4904	9
5	10	1	37		1			1			3698	1455	4628	10
1	10	1	31								3652	1384	4477	11
	17	1	36								3745	1264	4574	12
4	13	1	94								3478	1084	2016	13
3	11	1	65					1			3122	869	1828	14
4	5	1	55								1434	388	1010	15
3	2	1	108								1030	302	934	16
2	1		88								455	116	545	17
			44								116	47	271	18
23	199	22	2961		56	3		16	3	3	47768	20188	40890	19
Özvegy														
														1
														2
														3
					1						3	11	1	4
					3						30	10	6	5
	1				1						66	36	11	6
					1						143	46	29	7
	1				1						310	105	63	8
					1						461	132	67	9
1	2				3						1002	283	125	10
6	1										1915	483	177	11
14	1		1								3802	830	272	12
15	10				3			2			6562	1298	333	13
36	8				1						9973	1722	538	14
50	9	2			1			1		1	8072	1442	534	15
216	27	4					1			1	10039	2019	895	16
301	20	1			2			2			7096	2037	905	17
226	12	4			2			1	2		3303	1619	783	18
965	92	11	1		18			8	6	1	52777	12073	4739	19
Elvált														
														1
														2
														3
	4				3						27	31	12	4
	18	5	5		5			1			619	464	168	5
	17	2	7		8		2	1			2739	1685	592	6
	22	1			9		3	1			6710	3677	1195	7
3	19	5			2			2			11198	5402	2035	8
4	16	1					3				12042	5207	2012	9
4	15	1			1						11577	4196	1802	10
	12	1						1	1		10167	3122	1353	11
5	14										9218	2404	1115	12
5	8	1									7799	1606	789	13
4		1	1								5272	956	560	14
3	3										2086	396	267	15
3	1										1257	259	230	16
1	1										396	126	117	17
32	150	18	13		28	8	1	5			123	42	65	18
											81230	29573	12312	19

A NÉPESSÉG CSALÁDI ÁLLÁS,

1991/II/2b változat

Sor- szám	Kor- csoport /év/	Összesen	A háztartás első családja							A háztartás				
			férj	feleség	apa, anya	gyer- mek	felmenő rokon	egyéb rokon	nem rokon	férj	feleség	apa, anya	gyer- mek	
<u>Hajadon</u>														
1	0-4	267818				239380		1766	463					17976
2	5-9	298457				281160		1774	1049					5920
3	10-14	397150				364784		3055	1305					3721
4	15-19	343488		1523	609	260063		6088	1127		292	752		2981
5	20-24	168175		3002	1911	69726		2519	289		296	1460		1096
6	25-29	33540		1890	1497	19151		919	76		74	518		522
7	30-34	27258		1955	1651	13651		775	62		23	213		463
8	35-39	27015		2186	1791	12185		880	47		5	108		506
9	40-44	19937		1895	1182	8014	79	793	44		16	74		284
10	45-49	15209		1405	796	4945	200	846	26		27	66		218
11	50-54	12719		890	610	3108	306	801	38		26	40		117
12	55-59	11943		558	472	1842	438	919	39		28	27		72
13	60-64	14236		612	383	831	685	1235	72		34	19		32
14	65-69	15182		524	304	371	811	1434	96		38	8		14
15	70-74	10035		216	142	80	638	1031	75		22	6		1
16	75-79	11024		142	136	51	747	1185	109		11	5		1
17	80-84	7544		70	105	28	574	827	113		3	2		
18	85-X	4257		20	58	9	342	536	68		1	1		
19	Összesen	1624987		16888	11647	1279379	4824	27437	5118		896	3299		33924
<u>Házas</u>														
1	0-4													
2	5-9													
3	10-14													
4	15-19	46912		28053	1268	2553		1014	51		9539	834		44
5	20-24	227064		169641	7461	5723	1	2746	121		26540	3058		72
6	25-29	254774		222426	8794	2665	3	1915	78		9507	1426		66
7	30-34	307574		285282	9517	1370	27	1480	68		3058	633		51
8	35-39	366688		347821	9402	713	62	1236	58		1227	284		40
9	40-44	312863		297510	6704	328	187	874	43		1648	269		21
10	45-49	273066		256817	4382	194	415	564	43		4056	224		7
11	50-54	245240		225845	2741	110	724	1040	48		7888	155		5
12	55-59	219809		195511	1445	51	945	816	45		14630	90		3
13	60-64	191864		167712	732	12	1118	710	20		15940	44		
14	65-69	147479		127580	368	3	1102	519	23		13445	16		
15	70-74	62213		53143	129	1	562	225	10		6094	4		
16	75-79	40356		33296	84	1	562	172	13		4444	2		
17	80-84	13172		10484	43	2	273	63	5		1460	2		
18	85-X	2709		1962	14		117	23	6		260	1		
19	Összesen	2711783		2423083	53084	13726	6106	13861	632		119736	7042		309
<u>özvegy</u>														
1	0-4													
2	5-9													
3	10-14													
4	15-19	118		6	14	18		30			2	13		
5	20-24	692		59	320	62		25	2		3	115		2
6	25-29	1539		183	958	55	3	29	1		3	102		1
7	30-34	4052		539	2834	57	13	64	2		4	97		2
8	35-39	9300		1017	6669	74	65	130	4		2	153		4
9	40-44	14185		1245	8781	87	554	191	13		9	488		11
10	45-49	24196		1510	10826	155	2507	462	30		17	815		14
11	50-54	38156		1538	11746	219	5811	723	52		23	842		17
12	55-59	62295		1819	12365	221	12176	1122	94		51	858		10
13	60-64	91241		2171	12457	107	12084	1632	156		49	832		3
14	65-69	126410		2104	11899	42	33574	2466	217		53	608		1
15	70-74	100344		1098	7287	16	29880	2456	249		24	314		1
16	75-79	127608		887	7964	12	42794	3965	571		20	336		
17	80-84	95555		336	5597	11	35288	4016	675		9	234		
18	85-X	56047		114	3580	7	21770	2882	578		3	151		
19	Összesen	751738		14626	103297	1143	205549	20223	2644		272	5958		66
<u>Elvált</u>														
1	0-4													
2	5-9													
3	10-14													
4	15-19	744		51	130	211		45	4		5	124		1
5	20-24	9577		851	3424	1640		230	21		42	1437		26
6	25-29	17846		1843	8969	1687	1	371	31		30	1368		25
7	30-34	29469		3336	17708	1454	11	505	43		22	873		51
8	35-39	39857		4606	24518	1175	117	649	59		19	402		54
9	40-44	36424		4257	18711	845	800	666	45		15	457		38
10	45-49	33183		3235	12217	649	1945	672	52		31	401		27
11	50-54	30003		2182	7573	432	2807	650	71		21	251		17
12	55-59	28727		1559	4742	229	3539	689	57		47	229		8
13	60-64	26207		1159	2858	61	3904	641	52		35	111		2
14	65-69	20758		702	1478	25	3572	606	58		23	39		
15	70-74	9852		260	524	7	1861	342	40		3	9		
16	75-79	7847		174	320	5	1603	323	50		6	3		
17	80-84	3473		41	101	3	745	204	42			2		
18	85-X	1483		12	49	2	292	87	28					
19	Összesen	295550		24268	103322	8425	21199	6738	653		299	5706		249

KORCSPORT ÉS CSALÁDI ÁLLAPOT SZERINT

NŐ

második családja			A háztartás 3-x családja							Nem család-háztartás		Egyéb	Sor- szám	
felmenő rokon	egyéb rokon	nem rokon	férj	feleség	apa, anya	gyermek	felmenő rokon	egyéb rokon	nem rokon	egyv. álló	egyéb rokon, nem rokon			
Hajadon														
	39	24				10 54		4		3	1362	2537	3210	1
	62	41				3 15		4		2	870	2449	4809	2
	124	54				167		13		5	1423	3687	18770	3
	229	27		49	110	62		27		1	11220	7583	50744	4
	39	7		45	169	13		4		1	11107	3954	12535	5
	10			10	43	6		1			5134	1619	2069	6
	11			5	29	1					5628	1328	1462	7
	22	2		2	19	2		2			6434	1382	1442	8
1	26	3		1	12	9					5001	1318	1185	9
2	27	1		1	6	3					4411	1337	892	10
2	33	1			2	2					4473	1575	694	11
5	31	1		1		3		1			4950	1950	608	12
10	51	1			1	1		4			6451	3038	771	13
18	58	1			1						7057	3551	897	14
13	43							1			4540	2512	716	15
22	38	3						2			4725	2751	1096	16
24	29	3		1							2826	1835	1096	17
8	19										1380	922	872	18
105	851	169		115	392	1638		63		12	88992	45328	103868	19
Házass														
														1
														2
														3
	18	1		647	72	1		3			1360	738	715	4
	47			1198	252	3		3			5019	2466	2714	5
	20	2		400	107	1		2			3785	2043	1534	6
1	23	1		115	49			3			2981	1739	1180	7
1	18	1		44	19						2893	1568	1300	8
5	14	1		38	10			2			2756	1291	1161	9
6	18			37	4						3289	1446	1161	10
5	15			51	2		1				3834	1573	1202	11
7	21			62	1						3638	1455	1086	12
8	18			41							3244	1143	1123	13
10	11	1		76							2400	796	1131	14
12	7			72			1				983	353	612	15
7	4			106							710	289	664	16
15	2			56							278	111	377	17
6				11							69	33	208	18
63	236	7		2952	516	5	2	13			37239	17044	16168	19
özvegy														
														1
														2
														3
														4
	2			1		3					17	11	3	5
						5					50	32	15	6
						7					132	51	14	7
						11					308	102	30	8
						10					811	312	50	9
9	1	1				12					1972	689	123	10
21	3					6		1			5561	2051	217	11
41	10	1				8		3	1		12563	4245	294	12
69	12	1				6	1	3			25544	7424	501	13
156	41					6		4			41603	10053	887	14
448	55	4		1		5		15	2	2	59995	13389	1530	15
638	69	4				8	1	12	1		45713	10883	1650	16
1311	131	6				9		18	2		50855	15390	3337	17
1227	108	15				13		15	3		31028	13106	3864	18
868	84	9				3		11	4	1	13041	9408	3514	19
4828	516	42		2	112	2	82	13	3		289193	87146	16029	20
elvált														
														1
														2
														3
														4
	2					10		1			82	66	11	5
	7	3		4		81		1			1114	617	180	6
	10			4		88					2046	1103	268	7
1	11			2		83					3372	1620	370	8
	7			1		29					5333	2397	491	9
15	11					24					7039	3019	483	10
20	6	2				12					9140	4259	516	11
26	3					3		1			10778	4685	462	12
22	13					7					12415	4736	435	13
17	19										12769	4166	413	14
30	8	1									10655	3105	455	15
25	7							1			4884	1544	346	16
44	6	2						2			3551	1239	510	17
14	5								2		1282	664	369	18
5	5							2			446	298	258	19
219	120	8		11	337		6	4			84906	33518	5567	20

1991/II/2b változat

Sor- szám	Kor- csoport /év/	Összesen	A háztartás első családjá							A háztartás			
			férj	feleség	apa, anya	gyer- mek	felmenő rokon	egyéb rokon	nem rokon	férj	feleség	apa, anya	gyer- mek

Nőtlen, hajadon

1	0- 4	546014				489278			3558	914				36933
2	5- 9	609990				573856			3550	1962				12091
3	10-14	816355				745284			6014	2365				7568
4	15-19	752805	494	1523	633	572135		11900	2026	143	292	762	6900	
5	20-24	348192	2199	3002	2047	253419	2	7420	751	383	296	1498	4852	
6	25-29	105685	2377	1890	1633	71910		2778	238	202	74	539	2181	
7	30-34	81324	3419	1955	1844	45864		2282	198	97	23	222	1909	
8	35-39	73032	3714	2186	1994	35847		2440	140	35	5	113	1514	
9	40-44	50585	2466	1895	1360	21675	132	2033	141	11	16	75	874	
10	45-49	37134	2094	1405	938	12838	254	1566	111	16	27	66	547	
11	50-54	29592	1655	890	710	7503	408	1824	93	24	26	42	305	
12	55-59	24781	1420	558	542	3863	549	1650	59	44	28	28	143	
13	60-64	24661	1124	612	449	1469	813	2147	149	109	34	19	49	
14	65-69	23550	785	524	335	595	935	2294	172	67	38	9	18	
15	70-74	13952	333	216	160	109	715	1445	125	38	22	6	3	
16	75-79	14814	267	142	157	90	869	1627	164	31	11	5	4	
17	80-84	9726	151	70	120	121	675	1065	136	19	3	2	3	
18	85- X	5148	42	20	69	26	356	632	109	9	1	1	3	
19	összesen	3573340	22540	16888	12991	2835882	5752	56925	9853	1228	896	3387	75897	

Házass

1	0- 4													
2	5- 9													
3	10-14													
4	15-19	51722	2550	28053	1299	3023		1162	56	956	9539	845	55	
5	20-24	349681	78781	169641	8957	13275	4	4921	237	20469	26540	3373	189	
6	25-29	492132	192909	222426	12779	8174	3	4103	206	17964	9507	1747	196	
7	30-34	610589	272993	285282	14629	4146	39	3106	163	7119	3058	754	148	
8	35-39	736736	346150	347821	14339	2274	81	2625	157	2484	1227	326	101	
9	40-44	629926	300411	297510	9801	971	247	1759	116	1118	1648	287	45	
10	45-49	550470	262499	256817	6555	460	552	1672	101	1714	4056	232	16	
11	50-54	485951	225563	225845	3991	245	580	1661	90	3254	7888	164	10	
12	55-59	451083	213000	195511	2280	105	1299	1412	68	6751	14630	97	5	
13	60-64	411265	192017	167712	1312	34	1604	1226	54	19033	15940	66		
14	65-69	332948	160862	127580	710	9	1631	1013	58	17289	13445	28		
15	70-74	154054	79277	53143	228	1	893	421	22	9028	6094	8		
16	75-79	110916	59976	33296	167	1	948	322	32	7563	4444	4		
17	80-84	44119	25832	10484	74	7	511	115	12	3570	1460	3		
18	85- X	11966	7485	1962	19	2	222	45	13	1146	260	1	2	
19	összesen	5423558	2420305	2423083	77140	32727	9015	25595	1405	119458	119736	7935	767	

Özvegy

1	0- 4													
2	5- 9													
3	10-14													
4	15-19	159		6	17	30		41			2	13		
5	20-24	839	11	59	345	92		42	3	2	3	128	2	
6	25-29	1864	38	183	1052	94	3	46	2	4	3	117	2	
7	30-34	4811	106	539	3169	97	20	72	6	1	4	124	5	
8	35-39	11100	227	1017	7624	133	76	165	10	3	2	170	7	
9	40-44	16475	277	1245	9991	131	594	232	18	9	499	12		
10	45-49	28166	394	1510	12653	184	2718	515	45	4	17	833	17	
11	50-54	43848	470	1538	13623	252	6383	847	62	4	23	880	18	
12	55-59	71799	645	1819	14602	240	13576	1221	119	10	51	905	13	
13	60-64	105735	938	2171	14531	117	23785	1548	205	24	49	991	5	
14	65-69	147499	1286	2104	14114	47	38200	2904	282	33	53	752	1	
15	70-74	118203	841	1098	8627	17	34785	2933	328	21	24	396	1	
16	75-79	152020	812	887	9389	13	50874	4609	721	19	20	413		
17	80-84	116703	479	336	6868	13	43403	4667	878	11	9	292		
18	85- X	69202	149	114	4424	7	27323	3370	718	8	3	170		
19	összesen	888423	6673	14626	121029	1467	241740	23716	3357	144	272	6683	83	

Elvált

1	0- 4													
2	5- 9													
3	10-14													
4	15-19	910		51	134	289		57	4	3	5	124	4	
5	20-24	13156	181	851	3517	3328		387	42	12	42	1474	56	
6	25-29	28892	1144	1843	5383	5418		825	83	36	30	1426	133	
7	30-34	51501	3006	3336	18949	6370		1340	165	37	22	941	223	
8	35-39	71792	4762	4606	26987	5527		145	1863	227	27	19	457	243
9	40-44	68104	5078	4257	21753	3573		925	1752	206	21	15	483	115
0	45-49	60635	4569	3235	14793	1966		2268	1533	191	14	31	417	64
1	50-54	51350	3316	2182	9222	921		3264	1266	191	25	21	271	28
2	55-59	46649	2673	1559	5828	397		4138	1189	139	43	47	240	15
3	60-64	40701	2236	1159	3558	118		4601	1031	135	87	35	141	4
4	65-69	30180	1394	702	1808	46		4093	855	104	49	23	49	
5	70-74	13729	524	260	625	8		2196	459	72	11	3	11	
6	75-79	10379	323	174	388	8		1856	427	84	4	6	4	
7	80-84	4412	114	41	114	4		866	233	56	3		3	
8	85- X	1838	27	12	63	3		344	57	45	1			
9	összesen	494228	29347	24268	117122	27976	24735	13374	1744	373	299	6041	885	

KORCSPORT ÉS CSALÁDI ÁLLAPOT SZERINT

Együtt

második családja			A háztartás 3-x családja							Nem család-háztartás		Egyéb	Sor- szám	
felmenő rokon	egyéb rokon	nem rokon	férj	feleség	apa, anya	gyer- mek	felmenő rokon	egyéb rokon	nem rokon	egyéül- álló	egyéb rokon, nem rokon			
Nőtlen, hajadon														
	82	54					2110		7	6	2390	5177	6966	1
	107	73					664		7	5	1838	5078	10757	2
	207	85					351		18	8	2804	7127	44524	3
	410	62	23	49	111	148	47	2	2	2	20554	14295	120295	4
	136	16	53	45	174	48	13	2	2	2	25441	10151	36244	5
	44	5	16	10	45	17	2	2	2	2	12927	4193	8603	6
	43	5	7	5	31	8	1	1	1	1	13828	3394	6188	7
	60	7	2	19	19	14	4	4	4	4	15949	3375	5616	8
1	53	6	3	1	12	13	1	1	1	1	12439	2997	4382	9
3	59	4	1	1	6	11	1	1	1	1	10848	2929	3005	10
5	73	2		2	2	8	1	1	1	1	10473	3198	2338	11
8	73	5	1	1		9	1	1	1	1	10031	3497	1993	12
12	100	4		1	1	1		4	4	4	10917	4825	1821	13
21	102	3		1	1	2					10690	5152	1805	14
16	74	1					1	2	2	2	6203	3325	1153	15
26	55	4	1					2	2	2	6135	3586	1638	16
28	36	4	1	1							3559	2257	1473	17
10	19							2	2	2	1666	1071	1072	18
150	1733	340	104	115	402	3404	2	113	4	4	179192	85627	259873	19
Házas														
														1
														2
														3
	23	1	86	647	75	1		4			1562	881	904	4
	76	2	1210	1198	280	4		6	1	1	9772	5013	5734	5
	55	6	740	400	123	2		6	1	1	10326	5235	5224	6
1	49	3	245	113	57	1		6	1	1	8919	4609	5150	7
1	39	6	79	44	19			1	1	1	8487	4336	6134	8
6	28	3	43	38	10			4			6766	3050	6065	9
11	28	1	37	37	5			1	1	1	6987	2901	5789	10
6	25	1	31	51	2						7486	2957	5679	11
7	38	1	36	62	1		1				7383	2719	5660	12
12	31	1	94	41							6722	2227	3139	13
13	22	2	65	76					1	1	5522	1665	2959	14
16	12	1	55	72			1				2417	741	1622	15
10	6	1	108	106							1740	591	1598	16
17	3		88	56							733	227	922	17
6			44	11							185	80	479	18
106	435	29	2961	2952	572	8	2	25	3	3	85007	37232	57058	19
Özvegy														
														1
														2
														3
	2				3						20	22	4	4
	1			1	6						80	42	21	5
					10						198	87	25	6
					11						451	148	59	7
	1	1			11						1121	417	113	8
	1	1			13						2433	821	190	9
9	5				9		1				6563	2334	342	10
22	11	1			8		3	1			14478	4728	471	11
47	13	1	1		6	1	3				29346	8254	773	12
103	51				9		4	2			48165	11351	1220	13
171	63	4		1	6		15	2	2	2	69968	15111	2068	14
484	78	6			9	1	13	1	1	1	53785	12325	2184	15
728	158	10			9		21	2			60894	17409	4232	16
1527	128	16			15		18	5			38124	15143	4769	17
1528	56	13			5		12	6	1	1	16344	11027	4297	18
1114	5733	53	1	2	130	2	90	19	4	4	341970	99219	20768	19
Elvált														
														1
														2
														3
	2				10				1		109	97	23	4
	11	3		4	84				1		1733	1081	348	5
	28	5	5	4	93				1		4785	2788	860	6
1	28	2	7	2	91	2			1		10082	5297	1565	7
	29	1		1	38	3					16531	7799	2526	8
18	30	5			26				2		19081	8226	2495	9
24	22	3			12	3					20717	8455	2318	10
30	18	1			4		1				20945	7807	1815	11
22	25	1			7		1		1	1	21633	7140	1550	12
22	33										20568	5772	1202	13
35	16	2									15927	4061	1015	14
29	7	1	1				1				6970	1940	613	15
47	9	2					2				4808	1498	740	16
17	6							2			1678	790	486	17
6	6						2				569	340	323	18
251	270	26	13	11	365	8	7	5			166136	63091	17879	19

1996/II/2b változat

Sor- szám	Kor- csoport /év/	Összesen	A háztartás első családja							A háztartás				
			férj	feleség	apa, anya	gyer- mek	felmenő rokon	egyéb rokon	nem rokon	férj	feleség	apa, anya	gyer- mek	
Nőtlen														
1	0- 4	329683			294034			2155	531					22306
2	5- 9	279093			262218			1551	818					5528
3	10-14	310235			281591			2157	785					2847
4	15-19	411814	497		24	313976		5847	904	143		10		3943
5	20-24	270279	2477		153	206852		5518	520	432		43		4230
6	25-29	81999	2560		147	56815		2002	174	217		23		1787
7	30-34	45551	2881		162	27139		1285	115	82		7		1219
8	35-39	37947	3062		167	19513		1286	77	29		4		832
9	40-44	36093	2905		210	16088	63	1460	114	13		2		694
10	45-49	25427	2429		165	9154	63	1301	58	19				381
11	50-54	18067	1772		108	4706	109	1106	59	26		2		201
12	55-59	14723	1629		80	2318	128	1114	69	51		1		81
13	60-64	11184	1205		71	684	134	575	82	117				18
14	65-69	8440	792		31	226	125	667	77	68		1		4
15	70-74	6138	522		28	45	123	658	79	60				3
16	75-79	2417	170		13	25	78	282	25	20				2
17	80-84	1819	126		12	78	84	153	19	16				2
18	85- X	977	46		12	18	55	106	23	10				3
19	Összesen	1891886	73073		1383	1495480	970	29889	4579	1302		93		44081
Házass														
1	0- 4													
2	5- 9													
3	10-14													
4	15-19	4837	2564		31	473		149	5	961		11		11
5	20-24	136849	87925		1669	8429	2	2427	130	22845		352		131
6	25-29	268504	218222		4508	6232		2475	144	20322		363		147
7	30-34	256218	230833		4322	2347	70	1575	81	6020		102		82
8	35-39	304476	284813		4062	1284	16	1146	82	2043		35		50
9	40-44	360909	341954		3525	732	66	1007	63	1272		20		27
10	45-49	302388	286140		2369	290	145	771	63	1868		8		9
11	50-54	256966	240795		1335	144	273	684	45	3474		10		5
12	55-59	211773	195040		765	50	321	546	40	6181		6		2
13	60-64	194090	169865		513	20	430	457	30	16837		20		
14	65-69	171907	149099		317	6	490	458	33	16024		11		
15	70-74	128647	111048		139		464	270	18	12647		6		
16	75-79	51361	43657		60		281	110	14	5505		1		
17	80-84	27528	22978		27	5	212	50	6	3175		1		
18	85- X	5843	7959		5	3	112	28	8	1219				3
19	Összesen	2686296	2392892		23647	20015	2825	11953	780	120393		946		467
Özvegy														
1	0- 4													
2	5- 9													
3	10-14													
4	15-19	42			3	13			11					
5	20-24	164	13		28	33			15	7		3		14
6	25-29	364	43		105	43			19	1		5		16
7	30-34	642	90		283	34	8		15	4		1		22
8	35-39	1492	188		792	49	9		33	5		2		14
9	40-44	2617	317		1383	50	45		46	6				13
10	45-49	4375	434		2013	32	23		58	16		5		19
11	50-54	6153	508		2029	36	598		134	11		5		41
12	55-59	8928	605		2101	17	1315		187	24		9		44
13	60-64	13122	849		1878	9	2445		287	44		22		144
14	65-69	2606	1256		2164	5	4520		428	64		32		141
15	70-74	25889	1220		1942	2	7111		633	114		30		119
16	75-79	17926	596		1047	1	5933		473	110		14		57
17	80-84	19021	431		1144	2	7290		585	182		10		52
18	85- X	13892	157		891		5864		515	148		9		20
19	Összesen	135233	6707		17803	326	35367		3443	730		147		716
Elvált														
1	0- 4													
2	5- 9													
3	10-14													
4	15-19	167			4	79			8			3		3
5	20-24	3534	184		95	1715			160	21		12		38
6	25-29	12349	1278		463	4171			508	58		40		65
7	30-34	18961	2587		1068	4231	16		715	105		31		59
8	35-39	29095	4338		2250	3965	26		1106	153		24		50
9	40-44	36546	5874		3519	3155	145		1302	186		24		30
10	45-49	32453	5401		3045	1557	382		1018	165		17		19
11	50-54	26458	4110		2044	606	567		739	149		30		24
12	55-59	19639	2929		1190	184	657		546	50		47		12
13	60-64	15935	2459		769	63	767		429	51		96		33
14	65-69	11471	1697		402	25	635		303	66		59		13
15	70-74	6346	858		166	1	548		151	52		18		3
16	75-79	2056	263		55	2	208		77	28		3		1
17	80-84	1038	126		14	1	134		32	16		3		1
18	85- X	453	35		18	2	66		13	22		2		
19	Összesen	216611	32139		15102	19758	4155		7149	1192		409		348

KORCSPORT ÉS CSALÁDI ÁLLAPOT SZERINT

Férfi

második családja			A háztartás 3-x családja							Nem család-háztartás		Egyéb	Sor- szám
felmenő rokon	egyéb rokon	nem rokon	férj	feleség	apa, anya	gyer- mek	felmenő rokon	egyéb rokon	nem rokon	egyedül- álló	egyéb rokon, nem rokon		
Nőtlen													
	51	36				1242		3	3	1798	3106	4419	1
	41	29				312		3	3	867	2355	5329	2
	62	23				136		3	3	1022	2546	19060	3
	182	35	23		1	87		20	1	9391	6753	69975	4
	109	10	60		6	40		10	1	16141	6978	26698	5
	36	5	17		2	12		1		8392	2772	7037	6
	27	4	6		2	6		1		6909	1741	3981	7
	31	4				10		1		7846	1643	3442	8
	31	3	3			5		2		8759	1977	3764	9
2	37	3				9	2	2	2	7465	1846	2450	10
4	43	1				6		1		6424	1738	1760	11
4	49	5				7				5826	1774	1588	12
2	53	4								4791	1917	1127	13
3	44	2				2				3664	1615	916	14
5	48	2					1	1		2606	1274	685	15
2	11	1	1							899	532	346	16
3	6	1	1							611	352	315	17
2								2		314	163	220	18
27	861	168	111		11	1974	3	50	13	93725	41082	153112	19
Házass													
													1
													2
	5		86		3			1		203	144	190	3
	32	2	1351		31	1		3	1	5304	2843	3371	4
	40	4	837		18	2		4	1	7399	3611	4174	5
	22	2	207		6	1		2	1	5021	2426	3356	6
	17	4	65					1		4603	2278	3977	7
1	16	3	49					3		4564	2003	5582	8
5	11	1	40		1			1		4032	1586	5046	9
1	11	1	33							3898	1478	4780	10
	15	1	33							3429	1157	4188	11
4	12	1	83							3077	959	1783	12
3	10	1	60					1		2894	806	1695	13
6	8	1	76							2009	544	1415	14
2	1	1	79							750	220	680	15
2	1		78							405	103	485	16
			47							123	49	288	17
24	201	22	3124		59	4		16	3	47711	20207	41010	18
Özvegy													
													1
													2
													3
										3	11	1	4
						1				33	11	6	5
	1					4				73	40	12	6
										120	39	24	7
	1					1				257	87	52	8
						1				526	151	77	9
1	2					3				1104	312	138	10
7	1									2070	522	192	11
13	1		1							3573	780	256	12
13	9					3		1		5940	1175	301	13
35	8					1				9745	1682	525	14
131	14	3				2	2		1	11701	2091	775	15
158	20	3					2			7372	1483	657	16
271	18	1				2	3	2		6382	1832	814	17
239	13	4				3	1	3		3488	1709	827	18
848	88	11	1		21		8	6	1	52387	11925	4657	19
Elvált													
													1
													2
													3
	4					3				27	31	12	4
	20	6	6		5			1		629	472	170	5
	14	2	6		7			1		3062	1884	662	6
	20	1			8	2				5775	3165	1029	7
	22	6			2	3		2		10203	4922	1855	8
4	19	2								13930	6023	2327	9
5	18	2				3				13686	4960	2131	10
5	13	1			2					12602	3870	1677	11
	15							1	1	10101	2635	1222	12
	9	2								8574	1765	867	13
6										6419	1164	681	14
6		1	1							3415	648	437	15
2	2									1026	211	188	16
3	1									438	139	129	17
2	2									157	53	82	18
38	159	23	13		27	8	1	5		90044	31942	13469	19

1996/II/2b változat

Sor-szám	Kor-csoport /év/	Összesen	A háztartás első családjá							A háztartás			
			férj	feleség	apa, anya	gyermek	felmenő rokon	egyéb rokon	nem rokon	férj	feleség	apa, anya	gyermek
Hajadon													
1	0-4	314989				281542		2077	545				21142
2	5-9	266889				251422		1567	928				5294
3	10-14	257239				273016		2319	977				2785
4	15-19	349235		1549	620	264414		6150	1145		295	765	3030
5	20-24	132332		3675	2337	85294		3081	354		362	1786	1341
6	25-29	41952		2309	1928	23384		1122	93		89	633	637
7	30-34	24787		1779	1502	12413		705	56		21	194	421
8	35-39	23011		1864	1525	10379		700	40		4	92	431
9	40-44	24938		2372	1479	10024	96	992	55		19	93	356
10	45-49	18785		1736	983	6107	247	1045	32		34	81	269
11	50-54	14439		1011	693	3528	347	910	43		29	45	133
12	55-59	11867		554	469	1830	435	913	39		27	27	71
13	60-64	10846		467	292	633	525	541	55		25	15	25
14	65-69	12588		435	252	307	672	1189	79		31	7	11
15	70-74	12653		272	179	101	802	1300	55		28	8	2
16	75-79	7752		99	96	36	525	834	77		8	3	1
17	80-84	6748		63	94	25	511	749	101		3	2	
18	85-X	4634		22	63	10	372	563	56		1	1	
19	összesen	1574684		18207	12412	1224465	4538	27287	4820		976	3752	35949
Házas													
1	0-4												
2	5-9												
3	10-14												
4	15-19	45103		26926	1216	2449		573	49		9120	800	42
5	20-24	245204		183295	8048	6173	1	2961	130		28566	3298	78
6	25-29	281507		245900	9673	2932		2107	66		10471	1569	73
7	30-34	254603		236280	7916	1125		1215	56		2523	520	42
8	35-39	301692		286326	7653	580	51	1006	47		1006	231	33
9	40-44	354821		337593	7515	368	210	500	48		1863	301	24
10	45-49	294545		277169	4677	207	448	1029	45		4361	239	0
11	50-54	248473		228947	2754	110	727	1045	48		7965	155	5
12	55-59	211740		188436	1363	49	506	781	43		14047	86	2
13	60-64	176843		150666	671	11	1028	652	18		14643	40	
14	65-69	137289		118829	341	3	1022	481	21		12475	15	
15	70-74	89366		76379	185	1	804	326	15		8726	6	
16	75-79	29597		24433	62	1	411	126	10		3248	2	
17	80-84	12333		9821	40	2	255	59	4		1363	2	
18	85-X	3289		2384	17		142	28	7		315	2	
19	összesen	2686305		2397384	52051	14011	6031	13771	627		120692	7266	307
Özvegy													
1	0-4												
2	5-9												
3	10-14												
4	15-19	119		6	15	18		30			2	13	
5	20-24	778		66	360	70		28	2		3	129	2
6	25-29	1721		204	1072	62	3	32	1		4	114	2
7	30-34	3366		448	2354	47	11	85	2		3	81	2
8	35-39	7670		839	5500	61	54	107	3		2	126	3
9	40-44	16187		1421	10021	100	612	218	15		10	557	12
10	45-49	25547		1595	11430	164	2647	467	31		17	861	15
11	50-54	40293		1625	12404	231	6157	703	54		24	889	18
12	55-59	59649		1742	11839	212	11658	1074	90		49	822	9
13	60-64	85272		2101	12051	104	20357	1579	151		47	804	3
14	65-69	120311		2004	11325	40	31954	2347	207		51	579	1
15	70-74	144990		1588	10528	23	43174	3606	359		36	454	1
16	75-79	96262		670	6007	9	32282	2991	431		15	254	
17	80-84	93078		327	5452	11	34383	3912	658		9	228	
18	85-X	64881		133	4145	8	25201	3336	669		3	175	
19	összesen	763124		14769	104503	1160	208553	20555	2673		275	6086	68
Elvált													
1	0-4												
2	5-9												
3	10-14												
4	15-19	751		51	131	213		49	4		5	125	1
5	20-24	10898		959	3855	1847		259	23		47	1618	29
6	25-29	19960		2063	10030	1886	2	415	33		34	1530	28
7	30-34	23257		2634	13975	1147	10	402	34		17	689	41
8	35-39	32872		3800	20220	969	98	535	49		16	332	44
9	40-44	41564		4860	21350	964	912	700	51		17	521	44
10	45-49	36819		3591	13555	720	2156	745	58		34	445	30
11	50-54	32570		2370	8220	469	3047	749	77		23	272	18
12	55-59	29044		1577	4794	231	3578	656	58		47	231	8
13	60-64	25306		1120	2760	59	3770	619	51		33	107	2
14	65-69	22540		762	1604	27	3875	656	63		25	43	
15	70-74	16608		439	883	11	3137	576	67		6	15	
16	75-79	7328		162	299	5	1457	311	47		6	3	
17	80-84	4188		49	122	4	896	246	51			2	
18	85-X	1943		16	64	2	383	114	36				
19	összesen	305648		24453	101862	8554	23368	7134	704		310	5933	245

KORCSOPORT ÉS CSALÁDI ÁLLAPOT SZERINT

NŐ

második családja			A háztartás 3-x családja							Nem család-háztartás		Egyéb	Sor- szám
felmenő rokon	egyéb rokon	nem rokon	férj	feleség	apa, anya	gyermek	felmenő rokon	egyéb rokon	nem rokon	egyedül álló	egyéb rokon, nem rokon		
Hajadon													
	46	28				1240		4	3	1602	2984	3776	1
	55	37				282		4	2	778	2190	4300	2
	93	40				125		10	3	1065	2759	14048	3
	233	28		51	112	63		28	1	11407	7710	51593	4
	48	9		57	207	16		4	1	13587	4837	15333	5
	12			12	52	7		1		6269	1976	2527	6
	10			4	27	1				5118	1208	1329	7
	19	1		1	16	1		1		5480	1177	1228	8
2	33	4		2	15	11				6255	1648	1482	9
3	33	1		1	7	4				5447	1652	1102	10
3	37	1			3	3				5078	1788	788	11
5	31	1		1		3		1		4919	1938	604	12
7	39	1			1	1		3		4915	2315	588	13
15	48	1			1					5851	2944	743	14
17	54							1		5725	3167	903	15
16	27	2						1		3323	1934	770	16
22	26	3		1						2527	1641	980	17
9	21									1502	1004	950	18
59	865	157		130	441	1757		58	10	90848	44872	103044	19
Házass													
													1
													2
													3
	18	1		636	69	1		3		1305	708	686	4
	50			1324	272	3		4		5414	2660	2927	5
	22	2		452	118	1		2		4164	2247	1687	6
1	19	1		96	40			2		2448	1428	969	7
1	14	1		37	15					2355	1276	1059	8
6	16	1		44	11			2		3090	1447	1302	9
7	19			41	4					3510	1543	1239	10
5	15			52	3		1			3852	1591	1208	11
6	20			61	1					3482	1393	1040	12
7	17			39						2975	1048	1030	13
9	10	1		72						2225	738	1049	14
17	10			105			1			1407	506	876	15
5	3			80						519	212	486	16
14	2			53						260	104	353	17
7				13						83	40	252	18
65	235	7		3105	533	5	2	13		37089	16931	16163	19
Özvegy													
													1
													2
													3
						3				17	11	3	4
	2			1		6				56	36	17	5
						8				148	56	16	6
						9				256	85	25	7
						8				669	257	41	8
10	1	1				14				2250	787	140	9
22	3					7		1		5872	2166	229	10
43	10	1				8		3	1	13267	4482	311	11
65	11	1				6	1	3		24458	7109	479	12
151	40					6		4		40249	9726	858	13
426	53	4		1		5		14	2	57099	12742	1456	14
922	100	6				12	1	17	2	66050	15724	2384	15
969	99	4				7		13	2	38362	11610	2518	16
1195	166	15				12		15	2	30223	12767	3764	17
1028	97	10				3		13	5	15096	10890	4067	18
4871	522	43		2	114	2	83	14	4	294072	88448	16308	19
Elvált													
													1
													2
													3
	2					10		1		83	66	11	4
	8	4		5		91		1		1255	695	202	5
	11			5		99				2288	1234	300	6
1	9			2		66				2661	1278	292	7
	6			1		24				4398	1977	405	8
17	12					27				8031	3444	552	9
23	6	3				14				10141	4725	572	10
29	3					3		1		11700	5086	501	11
22	13					7				12552	4789	440	12
16	18									12330	4022	399	13
32	9	2								11570	3372	495	14
43	11							2		8233	2602	584	15
41	6	2						2		3316	1157	477	16
16	5								2	1546	801	445	17
7	7							2		584	390	338	18
247	126	11		13	341		7	4		90688	35638	6013	19

Sor- szám	Kor- csoport /év/	Összesen	A háztartás első családja						A háztartás					
			férj	feleség	apa, anya	gyer- mek	felmenő rokon	egyéb rokon	nem rokon	férj	feleség	apa, anya	gyer- mek	
Nőtlen, hajadon														
1	0- 4	644672				575576		4232	1076				43448	
2	5- 9	545982				513640		3176	1756				10822	
3	10-14	607474				554667		4476	1762				5632	
4	15-19	761049	497	1549	644	578390		12057	2049	143	295	775	6973	
5	20-24	402611	2477	3675	2490	292146	2	8556	874	432	362	1829	5571	
6	25-29	122951	2560	2309	1975	80199		3124	267	217	89	656	2424	
7	30-34	70338	2881	1779	1664	39552		1974	171	82	21	201	1640	
8	35-39	60958	3062	1864	1692	28892		2036	117	29	4	96	1263	
9	40-44	61031	2905	2372	1689	26117	151	2452	169	13	19	95	1050	
10	45-49	44212	2429	1736	1148	15261	310	2346	130	18	34	81	650	
11	50-54	32506	1772	1011	801	8234	456	2016	102	26	29	47	334	
12	55-59	26591	1629	954	549	4148	563	2027	108	51	27	28	152	
13	60-64	22030	1205	467	363	1317	659	1920	137	117	25	15	43	
14	65-69	21028	792	435	283	533	801	2056	156	68	31	8	15	
15	70-74	16791	522	272	207	146	625	1956	174	60	28	8	5	
16	75-79	10169	170	99	109	61	603	1116	112	20	9	3	3	
17	80-84	8567	126	63	106	103	597	542	120	16	3	2	2	
18	85- 9	5611	46	22	75	28	431	689	119	10	1	1	3	
19	összesen	3466570	23073	18207	13795	2719945	5508	57176	9359	1302	976	3845	80030	
Házass														
1	0- 4													
2	5- 9													
3	10-14													
4	15-19	49840	2564	26926	1247	2922		1122	54	961	9120	811	53	
5	20-24	382053	87925	183295	9717	14602	4	5388	260	22845	28566	3650	209	
6	25-29	550011	218222	245900	14181	9164	3	4582	230	20322	10471	1932	220	
7	30-34	510821	230833	236280	12138	3472	22	2590	137	6020	2523	622	124	
8	35-39	606168	284813	286326	11715	1864	67	2152	129	2043	1006	266	83	
9	40-44	715730	341954	337593	11040	1101	278	1987	131	1272	1863	321	51	
10	45-49	596933	286140	277169	7046	497	593	1800	108	1868	4361	247	17	
11	50-54	505439	240795	229947	4089	254	1000	1729	93	3474	7965	165	10	
12	55-59	423513	195040	198436	2148	99	1229	1327	83	6181	14047	92	4	
13	60-64	370933	169865	154666	1184	31	1456	1109	48	16837	14643	60		
14	65-69	309156	149099	118829	658	9	1512	939	54	16024	12475	26		
15	70-74	218013	111048	76379	324	1	1268	598	31	12647	8726	12		
16	75-79	60958	43657	24433	122	1	692	236	24	5505	3248	3		
17	80-84	39861	22978	9821	67	7	467	109	10	3175	1363	3		
18	85- 9	13132	7959	2384	22	3	254	56	16	1219	315	2	3	
19	összesen	5372601	2392892	2397384	75698	34026	8856	25724	1407	120393	120692	8212	774	
özvejy														
1	0- 4													
2	5- 9													
3	10-14													
4	15-19	161		6	18		31		41			2	13	
5	20-24	942	13	66	388		107		47	3	3	143	2	
6	25-29	2085	43	204	1177		105	1	51	2	5	130	3	
7	30-34	4008	90	448	2637		81	17	60	6	1	103	5	
8	35-39	9162	188	839	6292		110	63	140	8	2	140	5	
9	40-44	18604	317	1421	11404		150	677	284	21	10	570	13	
10	45-49	29922	434	1595	13443		196	2880	545	47	5	880	18	
11	50-54	46446	508	1625	14433		267	6753	697	65	5	930	19	
12	55-59	68577	605	1742	13940		229	12973	1261	114	9	866	12	
13	60-64	101394	849	2101	13929		113	22642	1866	195	22	948	4	
14	65-69	140917	1256	2004	13489		45	36474	2775	271	32	720	1	
15	70-74	170879	1220	1588	12470		25	50285	4239	473	30	573	1	
16	75-79	114188	566	670	7054		10	38215	3464	541	14	311		
17	80-84	112099	431	327	6596		13	41673	4457	840	10	280		
18	85- 9	78773	157	123	5036		3	31665	3851	817	9	195		
19	összesen	668357	6707	14769	122306		1486	243920	23598	3403	147	275	6892	83
Elvált														
1	0- 4													
2	5- 9													
3	10-14													
4	15-19	918		51	135		292		57	4	5	125	4	
5	20-24	14432	184	959	3950		3562		415	44	12	1656	60	
6	25-29	32309	1278	2063	10493		6057		523	53	40	1595	148	
7	30-34	42218	2587	2634	15043		5378	2	1117	119	31	748	189	
8	35-39	61967	4338	3800	22470		4934	122	1641	262	24	382	216	
9	40-44	78210	5874	4960	24869		4120	1062	2062	237	24	551	133	
10	45-49	69272	5401	3591	16600		2277	2540	1763	223	17	464	74	
11	50-54	59028	4110	2370	10264		1075	3614	1488	226	30	296	32	
12	55-59	48683	2929	1577	5984		415	4255	1844	148	47	243	15	
13	60-64	41241	2459	1120	3529		122	4537	1048	142	96	140	5	
14	65-69	34011	1697	762	2006		52	4514	561	119	59	56		
15	70-74	22954	858	439	1049		12	3685	767	119	18	6	18	
16	75-79	9794	263	162	354		7	1705	388	75	3	4		
17	80-84	5226	126	49	136		5	1023	278	67	3	3		
18	85- 9	2396	35	16	62		4	445	127	58	2			
19	összesen	522259	32139	24453	116964		28312	27523	14263	1896	409	310	6281	876

KORCSOPORT ÉS CSALÁDI ÁLLAPOT SZERINT

Együtt

második családja			A háztartás 3-x családja							Nem család-háztartás		Egység	Sor-szám
felmenő rokon	egyéb rokon	nem rokon	férj	feleség	apa, anya	gyermek	felmenő rokon	egyéb rokon	nem rokon	egyedül-álló	egyéb rokon, nem rokon		
Nőtlen, hajadon													
	97	64				24 82		7	6	3 400	6090	8 195	1
	96	66				594		7	5	1 645	4 545	9 629	2
	155	63				2 61		13	6	2 087	5 305	33 108	3
	415	63	23	51	113	150		48	2	20 798	14 463	121 568	4
	157	19	60	57	213	56		14	2	29 728	11 815	42 031	5
	48	5	17	12	54	19		2		14 661	4 748	9 564	6
	37	4	6	4	29	7		1		12 027	2 949	5 310	7
	50	5		1	16	11		2		13 326	2 820	4 670	8
2	64	7	3	2	15	16		2		15 014	3 625	5 246	9
5	70	4		1	7	13	2	2	2	12 912	3 498	3 552	10
7	60	2			3	9		1		11 512	3 526	2 548	11
9	80	6		1		10		1		10 745	3 712	2 192	12
9	92	5			1	1		3		9 706	4 232	17 15	13
18	92	3			1	2				9 515	4 559	16 59	14
22	102	2						1	2	8 331	4 441	1 588	15
18	38	3	1					1		4 222	2 466	1 116	16
25	52	4	1	1				2		3 138	1 993	1 295	17
11	21							2		1 816	1 167	1 170	18
126	1 726	325	111	130	452	36 31	3	108	23	184 573	85 954	256 156	19
Házias													
													1
													2
	23	1	86	636	72	1		4		1 508	852	876	3
	82	2	1 351	1 324	303	4		7	1	10 718	5 503	6 298	4
	62	6	837	452	136	3		6	1	11 563	5 858	5 861	5
1	41	3	207	96	46	1		4	1	7 469	3 854	4 325	6
1	31	5	65	37	15			1		6 958	3 554	5 036	7
7	22	4	49	44	11			5		7 654	3 450	5 884	8
12	30	1	40	41	5			1		7 542	3 129	6 285	9
6	26	1	33	52	3		1			7 750	3 059	5 988	10
6	35	1	33	61	1			1		6 911	2 550	5 228	11
11	29	1	83	39						6 052	2 007	2 813	12
12	20	2	60	72				1		5 119	1 544	2 744	13
23	18	1	76	105			1			3 416	1 050	2 291	14
7	4	1	79	80						12 69	4 32	11 66	15
16	3		78	53						6 65	207	838	16
7			47	13						206	89	540	17
109	436	29	3 124	3 105	592	9	2	25	3	84 800	37 138	57 173	18
özvegy													
													1
					3					20	22	4	2
	2			1	7					89	47	23	3
	1				12					221	96	28	4
					9					376	124	49	5
	1	1			9					926	344	93	6
10	1	1			15					2 776	938	217	7
23	5				10		1			6 976	2 478	3 67	8
50	11	1			8		3	1		15 337	5 004	503	9
58	12	1	1		6	1	3			28 031	7 889	7 35	10
164	49				9		4	1		46 189	10 901	11 59	11
461	61	4		1	6		14	2	2	66 944	14 424	19 81	12
1053	114	9			14	1	19	2	1	77 751	17 815	31 59	13
1147	119	7			7		15	2		45 734	13 093	31 75	14
1466	124	16			14		18	4		36 605	14 599	4 578	15
1267	110	14			6		14	8	2	18 584	12 599	4 894	16
5739	610	54	1	2	135	2	91	20	5	346 459	100 373	209 65	17
Elvált													
													1
					10			1		110	97	23	2
	2				94			1		1 884	1 167	372	3
	12	4		5	73			1		5 350	3 118	962	4
1	31	6	6	5	104		2	1		84 36	4 443	1 321	5
23	23	2	6	2	73		3	1		14 601	6 899	2 260	6
	26	1		1	32					21 961	9 467	28 79	7
21	34	6			29			2		23 827	9 685	2 703	8
28	25	5			14	3				24 302	8 956	2 178	9
34	21	2			5		1			22 653	7 424	1 662	10
22	26	1			7		1	1		20 904	5 787	1 266	11
21	33									17 989	4 536	1 176	12
38	18	4								11 648	3 250	1 021	13
49	11	1	1				2			4 342	1 368	6 65	14
43	8	2					2			1 984	940	574	15
19	6						2	2		741	443	420	16
9	9						2			180 732	67 580	19 482	17
285	285	34	13	13	368	8	8	9					18

2001/II/2b változat

Sor-szám	Kor-csoport /év/	Összesen	A háztartás első családja							A háztartás			
			férj	feleség	apa, anya	gyermek	felmenő rokon	egyéb rokon	nem rokon	férj	feleség	apa, anya	gyermek
Nőtlen													
1	0-4	372133				331804			2432		599		25171
2	5-9	328368				308513			1872		962		6504
3	10-14	277870				252215			1932		703		2550
4	15-19	304768	368		18	232362			4327		669	106	2918
5	20-24	274030	2511		155	209723			5555		527	438	43
6	25-29	94649	2955		169	65580			2311		201	251	27
7	30-34	52285	3307		186	31151			1457		132	94	8
8	35-39	31743	2562		140	16322			1076		64	24	3
9	40-44	26484	2373		172	13141		51	1152		53	11	1
10	45-49	30251	2890		196	10891		75	1548		117	22	454
11	50-54	22593	2216		134	5885		136	1383		74	32	3
12	55-59	16968	1877		92	2671		147	1284		80	59	1
13	60-64	12677	1366		81	775		151	1109		53	133	21
14	65-69	9513	892		35	254		145	577		67	77	1
15	70-74	6761	570		31	50		135	716		66	65	4
16	75-79	4034	284		22	42		130	470		58	33	3
17	80-84	1282	89		9	55		59	136		13	11	2
18	85-X	888	42		10	16		64	56		21	9	3
19	összesen	1876137	24302		1450	1481450		1083	29912		4579	1365	94
Házass													
1	0-4												
2	5-9												
3	10-14												
4	15-19	3566	1890		23	348			110		3	709	8
5	20-24	135962	87355		1659	8374			2412		129	22696	349
6	25-29	298530	242625		5012	6929			2752		160	22594	404
7	30-34	285158	256906		4810	2612			1530		60	6700	114
8	35-39	256790	240206		3426	1083			13		69	1723	29
9	40-44	296528	280954		2896	601			56		68	1045	16
10	45-49	343589	325127		2692	330			165		72	2123	9
11	50-54	279396	261813		1451	157			297		744	49	3777
12	55-59	225034	207253		812	53			341		560	42	6569
13	60-64	177922	155715		470	13			394		419	27	15435
14	65-69	151816	131674		280	5			433		405	29	14152
15	70-74	118147	101984		127	1			426		248	15	11614
16	75-79	76560	59976		83	1			387		150	19	7563
17	80-84	26492	17105		20	4			156		37	4	2364
18	85-X	8988	7267		5	2			102		26	7	1113
19	összesen	2672478	2377850		23766	20516			2767		12064	783	120177
Özvejy													
1	0-4												
2	5-9												
3	10-14												
4	15-19	31			2	9			8				
5	20-24	165	13		28	33			15		1	3	14
6	25-29	407	48		118	48			22		1	5	18
7	30-34	719	101		317	38			17		4	1	25
8	35-39	947	119		503	31			6		3	1	9
9	40-44	2891	350		1528	56			50		5	7	14
10	45-49	5002	496		2302	37			266		67	18	22
11	50-54	6787	560		2239	39			656		146	12	5
12	55-59	9647	654		2270	19			1421		202	26	10
13	60-64	12340	799		1766	8			2299		269	41	21
14	65-69	18652	1137		1959	4			4091		387	58	29
15	70-74	25318	1193		1899	2			6954		615	112	29
16	75-79	25139	837		1468	1			8321		663	155	19
17	80-84	14283	323		859	1			5474		425	137	7
18	85-X	12899	146		827	1			5445		476	158	8
19	összesen	135227	6776		18085	326			34992		3410	713	143
Elvált													
1	0-4												
2	5-9												
3	10-14												
4	15-19	124			3	58			6				
5	20-24	3141	163		84	1525			142		19	11	34
6	25-29	13853	1434		519	4679			570		65	45	73
7	30-34	21203	2893		1194	4731			759		117	35	66
8	35-39	26202	3907		2026	3571			996		138	22	45
9	40-44	32529	5214		3124	2802			132		1166	165	21
10	45-49	37926	6312		3559	1821			446		1189	152	20
11	50-54	30538	4744		2360	700			654		853	172	35
12	55-59	23980	3577		1453	225			802		665	110	58
13	60-64	17468	2686		840	69			837		466	59	105
14	65-69	12307	1821		431	27			681		325	60	64
15	70-74	8070	1091		211	2			657		243	66	23
16	75-79	3297	420		88	3			332		122	44	5
17	80-84	848	103		12	1			109		26	13	2
18	85-X	465	36		19	2			67		13	22	2
19	összesen	231891	34401		15922	20215			4758		7577	1282	450

KORCSPORT ÉS CSALÁDI ÁLLAPOT SZERINT

Férfi

második családja			A háztartás 3-x családja							Nem család-háztartás		Egyéb	Sor- szám	
felmenő rokon	egyéb rokon	nem rokon	férj	feleség	apa, anya	gyermek	felmenő rokon	egyéb rokon	nem rokon	egyedül-álló	egyéb rokon nem rokon			
Nőtlen														
	58	40				1402		3		3	2029	3505	4987	1
	48	34				368		3		3	1020	2771	6270	2
	55	21				122		3		2	915	2280	17071	3
	135	26	17		1	64		15		1	6950	4998	51786	4
	110	10	61		6	40		10		1	16365	7075	27069	5
	42	6	20		3	13		2			9686	3199	8122	6
	31	5	7		2	7		1			7930	1998	4570	7
	26	3				8		1			6564	1375	2879	8
	26	3	3			4		1			7155	1615	3075	9
2	44	4				11		2		2	8881	2196	2915	10
5	54	2				8		2			8034	2173	2201	11
4	56	6				8					6714	2044	1830	12
2	60	4									5430	2173	1277	13
3	49	2				2					4130	1820	1033	14
6	52	2						1	1		2846	1391	748	15
4	18	1	1								1501	888	577	16
2	4	1	1								431	248	222	17
1											285	148	199	18
29	868	170	110		12	2057		3	45	12	96866	41897	136831	19
Házass														
														1
	3		64		2			1			150	106	140	2
	32	2	1342		31	1		3	1		5270	2825	3349	3
	44	5	930		20	2		5	1		8227	4015	4641	4
	24	2	231		7	1		3	1		5588	2700	3735	5
	14	3	55					1			3882	1921	3354	6
1	13	2	41					2			3750	1645	4586	7
6	13	1	46		1			1			4581	1802	5733	8
1	11	1	36								4239	1607	5197	9
	16	1	35								3644	1230	4450	10
4	11	1	76						1		2821	879	1635	11
2	9	1	53								2555	711	1496	12
5	7	1	70								1845	500	1300	13
3	2	1	108								1030	302	934	14
1	1		58								301	77	361	15
			43								113	45	263	16
23	200	21	3188		61	4		17	3		47996	20365	41174	17
Özvegy														
														1
											2	8	1	2
						1					33	12	6	3
	1				4						82	45	13	4
											135	43	27	5
	1				1						163	55	33	6
					1						581	167	85	7
1	3				4						1263	356	158	8
7	1										2283	576	211	9
14	1		1								3860	842	276	10
12	8										5586	1105	283	11
31	7				3			1			8821	1523	476	12
128	13	3			1						11043	2045	758	13
222	28	5			2			2		1	10338	2075	922	14
204	14	1			3			2	1		4793	1376	611	15
222	12	4			2			1	2		3238	1587	768	16
841	89	13	1		20			8	4	1	52621	11819	4628	17
Elvált														
														1
											20	23	9	2
	4				2						559	419	152	3
	23	7	7		6			1			3435	2113	743	4
	16	2	7		8	2		1			6458	3539	1150	5
	18	1			7	2					9188	4477	1670	6
3	20	5			2			2			12365	5347	2066	7
6	22	2				4					15994	5797	2490	8
5	21	2			2						14545	4467	1935	9
	16	2						2	2		12333	3217	1492	10
6	17										9366	1928	948	11
7	10	2									6886	1249	731	12
8		2	2								4343	823	556	13
3	3										1637	337	300	14
2	1										359	114	106	15
2	2										161	54	84	16
42	173	25	16		27	8		2	6		97648	33859	14432	17

2001/II/2b változat

Sor- szám	Kor- csoport /év/	Összesen	A háztartás első családjaja							A háztartás			
			férj	feleség	apa, anya	gyer- mek	felmenő rokon	egyéb rokon	nem rokon	férj	feleség	apa, anya	gyer- mek
Hajadon													
1	0-4	355472				317726		2344	615				23859
2	5-9	313859				295670		1866	1104				6225
3	10-14	265716				244062		2073	873				2489
4	15-19	262597		1165	466	198814		4654	861		224	575	2279
5	20-24	135996		3777	2402	87651	2	3166	364		374	1836	1378
6	25-29	43410		2448	1937	24786		1150	99		96	671	675
7	30-34	28409		2039	1721	14226		807	65		24	222	483
8	35-39	20327		1646	1347	9168		662	35		4	82	381
9	40-44	22002		2093	1304	8843	87	875	48		18	82	314
10	45-49	24008		2220	1257	7804	316	1335	41		44	103	344
11	50-54	18250		1279	876	4459	436	1150	55		37	57	168
12	55-59	13818		646	546	2131	506	1063	45		32	32	83
13	60-64	10788		464	290	630	522	536	54		25	14	24
14	65-69	9812		339	197	240	524	927	62		24	5	9
15	70-74	10717		231	151	86	679	1101	80		24	7	1
16	75-79	9669		125	120	44	655	1040	56		9	4	1
17	80-84	4890		45	68	18	372	542	73		2	1	
18	85-X	4398		21	60	10	353	553	51		1	1	
19	Összesen	1554138		18538	12742	1216368	4454	26284	4661		938	3692	38713
Házias													
1	0-4												
2	5-9												
3	10-14												
4	15-19	32503		19451	868	1748		694	35		6631	571	30
5	20-24	245263		183384	7973	6116	1	2934	129		28760	3267	77
6	25-29	319754		279377	10919	3309	3	2378	97		11971	1771	82
7	30-34	284094		263713	8677	1249	25	1345	62		2834	577	47
8	35-39	249386		236741	6293	477	42	827	39		836	190	27
9	40-44	289997		275984	6103	298	170	795	39		1533	245	20
10	45-49	333552		313951	5256	233	503	1156	51		4972	269	9
11	50-54	267535		246571	2936	118	775	1114	52		8632	166	5
12	55-59	213377		189940	1373	49	901	775	43		14247	85	2
13	60-64	169683		148440	632	10	967	614	17		14143	38	
14	65-69	127561		110437	311	2	931	438	19		11667	13	
15	70-74	85237		72868	173	1	752	306	14		8377	6	
16	75-79	42305		34931	87	1	578	177	14		4673	2	
17	80-84	9054		7211	29	2	185	42	3		1007	2	
18	85-X	3185		2309	16		136	27	6		307	2	
19	Összesen	2672486		2385308	51646	13613	5965	13627	620		120590	7204	299
Özvegy													
1	0-4												
2	5-9												
3	10-14												
4	15-19	89		4	11	13		23			2	10	
5	20-24	786		67	363	71		28			3	130	2
6	25-29	1938		230	1207	70	3	36	1		4	128	2
7	30-34	3766		501	2634	53	12	50	2		4	90	2
8	35-39	6371		697	4568	51	45	89	2		2	105	2
9	40-44	13707		1203	8486	84	535	184	12		8	471	10
10	45-49	29154		1820	13043	187	3020	556	36		21	982	17
11	50-54	43068		1737	13258	247	6581	816	58		26	951	19
12	55-59	62664		1831	12438	223	12248	1128	95		51	863	10
13	60-64	84550		2013	11543	99	19537	1513	144		45	771	3
14	65-69	113387		1888	10673	38	30115	2212	155		48	545	1
15	70-74	136828		1499	9936	13	40743	3403	339		34	429	1
16	75-79	137590		957	8587	21	46142	4275	616		21	363	
17	80-84	72521		255	4248	9	26785	3048	512		7	178	
18	85-X	65407		135	4210	8	25595	3365	679		3	177	
19	Összesen	772326		14837	105205	1187	211369	20750	2693		279	6193	69
Elvált													
1	0-4												
2	5-9												
3	10-14												
4	15-19	562		39	98	159		27	3		4	93	1
5	20-24	11005		969	3893	1865		262	23		48	1633	29
6	25-29	22479		2323	11296	2124	2	467	40		39	1723	32
7	30-34	26013		2947	15624	1283	12	445	38		20	770	45
8	35-39	27305		3158	16795	805	80	445	40		13	275	37
9	40-44	34987		4091	17971	812	768	640	43		14	439	37
10	45-49	42016		4098	15468	822	2462	850	66		39	507	34
11	50-54	36134		2630	9120	520	3381	831	65		26	302	20
12	55-59	31492		1710	5199	251	3875	755	63		51	251	9
13	60-64	26531		1174	2893	62	3952	649	53		35	112	2
14	65-69	21805		737	1552	27	3752	636	61		24	41	
15	70-74	16449		435	874	11	3107	571	66		6	15	
16	75-79	11885		263	484	7	2427	504	76		10	5	
17	80-84	4074		48	119	4	873	240	50				
18	85-X	2351		19	77	3	464	138	44				
19	Összesen	315088		24641	101468	8755	25155	7474	751		329	6168	246

második családja			A háztartás 3-x családja							Nem család-háztartás		Egyéb	Sor- szám	
Felmenő rokon	egyéb rokon	nem rokon	férj	feleség	apa, anya	gyer- mek	felmenő rokon	egyéb rokon	nem rokon	egyedül álló	egyéb rokon, nem rokon			
Hajadon														
	52	32					1399		5	3	1808	3367	4261	1
	65	44					331		4	3	915	2575	5057	2
	83	36					112		9	3	952	2467	12558	3
	175	21		41	84		48	21	1	1	8577	5797	38793	4
	49	9		62	213		16		5	1	13962	4971	15757	5
	13			13	56		8		1		6645	2095	2678	6
	12			5	31		1				5865	1384	1523	7
	17	1		1	14		1	1			4841	1040	1085	8
2	29	3		2	13		10				5518	1454	1308	9
4	43	2		2	9		5				6961	2111	1408	10
3	47	1			3		3				6418	2260	996	11
5	36	1		2			3		2		5727	2256	703	12
7	39	1					1		3		4889	2303	585	13
12	38	1			1		1				4561	2295	579	14
14	46								1		4848	2682	765	15
20	33	3							2		4145	2413	961	16
16	19	2		1							1832	1189	710	17
8	20										1425	953	901	18
91	816	157		129	425		1938		54	11	89889	43612	90628	19
Házas														
														1
														2
														3
	13	1		484	49		1		2		931	505	490	4
	50			1398	269		3		4		5363	2635	2900	5
	25	3		542	133		1		3		4700	2536	1904	6
1	21	1		113	44				3		2718	1585	1076	7
1	12	1		32	13						1936	1050	870	8
5	13	1		38	9				2		2509	1175	1057	9
7	21			48	4						3945	1735	1392	10
5	16			60	3						4107	1686	1288	11
6	20			65	1			1			3455	1382	1032	12
7	16			39							2803	987	970	13
8	9	1		71							2026	672	955	14
16	10			106				1			1315	473	819	15
7	5			120							730	298	683	16
10	2			42							188	75	256	17
6				14							80	38	242	18
79	233	8		3172	525		5	2	14		36806	16832	15934	19
Özvegy														
														1
														2
														3
							3				13	8	3	4
	2			1			6				57	37	17	5
							9				167	64	18	6
							10				286	95	28	7
							7				555	213	34	8
							11				1906	666	119	9
8	1	1					7		1		6701	2471	261	10
25	4							1			14180	4791	332	11
46	11	1					9		3	1	25695	7468	504	12
89	12	1					6	1	3		38552	9316	822	13
144	38						5		4		53813	12009	1372	14
402	50	4		1			4	13	2	2	62332	14839	2250	15
871	95	6					11	1	16		54833	16594	3598	16
1413	141	6					10		19		23548	9947	2932	17
931	82	11					10		11		15335	11063	4132	18
1044	99	10					3		13	2	297973	89581	16422	19
4973	535	41		2	111		2	83	14	4				
Elvált														
														1
														2
														3
	1						8		1		62	50	8	4
	8	4					92		1		1267	702	204	5
	12						6				2577	1390	338	6
1	10						2				2976	1430	327	7
	5						1				3653	1642	337	8
14	10						23				6761	2899	464	9
26	7	3					16				11573	5392	653	10
32	4						4		1		12980	5642	556	11
24	14						8				13609	5192	477	12
17	19										12927	4217	418	13
31	9	1									11192	3262	478	14
42	11								2		8154	2577	578	15
66	10	2							2		5378	1877	773	16
16	5								2		1504	779	433	17
8	8								3		706	472	408	18
277	133	10		14	355			8	4		95319	37523	6452	19

Sor- szám	Kor- csoport /év/	Összesen	A háztartás első családjaja							A háztartás				
			férj	feleség	apa, anya	gyer- mek	felmenő rokon	egyéb rokon	nem rokon	férj	feleség	apa, anya	gyer- mek	
Nőtlen, hajadon														
1	0- 4	727505				649530			4776	1214				49030
2	5- 9	642227				604183			3758	2066				12729
3	10-14	543586				496277			4005	1576				5039
4	15-19	567365	368	1165	484	431176			8581	1530	106	224	582	5197
5	20-24	410026	2511	3777	2557	297374		2	8761	851	438	374	1879	5666
6	25-29	138059	2955	2448	2106	90366			3501	300	251	96	698	2737
7	30-34	80694	3307	2039	1907	45377			2264	197	94	24	230	1882
8	35-39	52070	2562	1646	1487	25490			1738	99	24	4	85	1077
9	40-44	51486	2373	2093	1476	21984	138		2067	141	11	18	83	881
10	45-49	54259	2890	2220	1453	18655	391		2663	158	22	44	103	798
11	50-54	40843	2216	1279	1010	10344	574		2533	129	32	37	60	420
12	55-59	30786	1877	646	638	4802	653		2347	125	59	32	33	177
13	60-64	23465	1366	464	371	1405	673		2045	147	133	25	14	45
14	65-69	19325	892	339	232	494	665		1504	149	77	24	6	14
15	70-74	17418	570	231	182	136	815		1617	166	65	24	7	5
16	75-79	13703	284	125	142	86	765		1510	154	33	9	4	4
17	80-84	6172	89	45	77	73	431		678	86	11	2	1	2
18	85- X	5286	42	21	70	26	407		649	112	9	1	1	3
19	Összesen	3424275	24302	18538	14192	2697818	5537		56157	9240	1365	938	3786	85706
Házias														
1	0- 4													
2	5- 9													
3	10-14													
4	15-19	36069	1890	19451	891	2096			804	38	709	6631	579	38
5	20-24	381225	87355	183384	9632	14490		4	5346	258	22696	28760	3616	207
6	25-29	618284	242625	279377	15931	10238		3	5130	257	22594	11971	2175	245
7	30-34	569252	256906	263713	13487	3861		37	2675	152	6700	2834	691	139
8	35-39	56176	240206	236741	9719	1560		5	1754	108	1723	836	219	69
9	40-44	586525	280954	275984	8999	899		226	1624	107	1045	1533	261	42
10	45-49	677141	325127	313951	7948	563		668	2032	123	2123	4972	278	20
11	50-54	546931	261813	246571	4387	275		1072	1858	101	3777	8632	177	11
12	55-59	438411	207253	189940	2185	102		1242	1365	85	6569	14247	92	4
13	60-64	347605	155715	148440	1102	28		1361	1033	44	15435	14143	56	
14	65-69	279377	131674	110437	591	7		1364	843	48	14152	11667	23	
15	70-74	203384	101984	72868	300	1		1178	554	29	11614	8377	11	
16	75-79	112865	59976	34931	170	1		965	327	33	7563	4673	4	
17	80-84	29546	17105	7211	49	6		343	75	7	2364	1007	3	
18	85- X	12173	7267	2309	21	2		238	53	13	1113	307	2	2
19	Összesen	5344964	2377850	2385308	75412	34129		8756	25711	1403	120177	120590	8187	777
Özvegy														
1	0- 4													
2	5- 9													
3	10-14													
4	15-19	120		4	13	22			31			2	10	
5	20-24	951	13	67	391	104			47	3	3	3	144	2
6	25-29	2345	48	230	1325	118		3	58	2	5	4	146	3
7	30-34	4485	101	501	2951	91		15	67	6	1	4	115	5
8	35-39	7318	119	697	5071	82		51	110	5	1	2	114	3
9	40-44	16598	350	1203	10014	140		585	235	19		8	485	11
10	45-49	34156	496	1820	15345	224		3286	623	54	5	21	1004	21
11	50-54	49855	560	1737	15497	286		7235	564	70	5	26	997	20
12	55-59	72311	654	1831	14708	242		13669	1230	121	10	51	911	13
13	60-64	96890	799	2013	13309	107		21836	1782	185	21	45	906	4
14	65-69	132039	1137	1888	12632	42		34206	2559	253	29	48	673	1
15	70-74	162146	1193	1499	11835	23		47697	4022	451	29	34	545	1
16	75-79	162729	837	957	10055	74		54463	4538	771	19	21	443	
17	80-84	86804	323	255	5107	10		32263	3467	649	7	7	217	
18	85- X	78806	146	135	5037	8		31044	3667	817	8	3	196	
19	Összesen	907553	6776	14837	123290	1513		246361	24160	3406	143	279	6906	84
Elvált														
1	0- 4													
2	5- 9													
3	10-14													
4	15-19	686		39	101	217			43	3	2	4	93	3
5	20-24	14146	163	969	3977	3390			404	42	11	48	1667	56
6	25-29	36332	1434	2323	11815	6803		2	1037	105	45	39	1796	167
7	30-34	47216	2893	2947	16823	6014		30	1248	155	35	20	836	211
8	35-39	53507	3907	3158	18821	4376		103	1441	178	22	13	320	192
9	40-44	67516	5214	4091	21095	3614		500	1756	208	21	14	465	116
10	45-49	79942	6312	4098	19026	2642		2508	2039	258	20	39	529	86
11	50-54	66672	4744	2630	11480	1220		4035	1684	257	35	26	330	36
12	55-59	55472	3577	1710	6652	476		4681	1424	173	58	51	265	18
13	60-64	43939	2686	1174	3733	131		4785	1117	152	105	35	148	5
14	65-69	34112	1821	737	1983	54		4433	961	121	64	24	54	
15	70-74	24519	1091	435	1085	13		3804	814	132	23	6	19	
16	75-79	15182	420	263	572	10		2755	626	120	5	10	7	
17	80-84	4922	103	48	131	5		982	266	63	2		3	
18	85- X	2816	36	19	96	5		531	151	66	2			
19	Összesen	546979	34401	24641	117390	28970		29957	15051	2033	450	329	6532	890

KORCSONPONT ÉS CSALÁDI ÁLLAPOT SZERINT

Együtt

második családja			A háztartás 3-x családja							Nem család-háztartás		Egyéb	Sor-szám		
felmenő rokon	egyéb rokon	nem rokon	férj	feleség	apa, anya	gyermek	felmenő rokon	egyéb rokon	nem rokon	egyedül álló	egyéb rokon, nem rokon				
Nőtlen, hajadon															
	110	72				2801				6	6837	6872	9248	1	
	113	78				699				6	1935	5346	11327	2	
	128	57				234				12	1867	4747	29629	3	
	110	47	17	41	85	112				36	2	15527	10795	90579	4
	159	19	61	62	219	56				15	2	30327	12046	42826	5
	55	6	20	13	59	21				3		16331	5294	10800	6
	43	5	7	5	33	8				1		13795	3382	6093	7
	43	4		1	14	9				2		11405	2415	3964	8
2	55	6		2	13	14				1		12673	3069	4383	9
6	87	6	3	2	9	16	2			2	2	15842	4307	4323	10
8	101	3			3	11				2		14452	4433	3197	11
9	52	7		2		11				2		12441	4300	2533	12
9	59	5			1	1				3		10319	4476	1862	13
15	67	3			1	2						8691	4115	1612	14
21	58	2						1		2		7694	4073	1513	15
24	51	4	1							2		5646	3301	1538	16
18	23	3	1	1								2263	1437	932	17
9	20									1		1710	1171	1100	18
120	1684	327	110	129	437	3995	3	95	23	186755	85509	227459		19	
Házaspár															
														1	
														2	
														3	
	16	1	64	484	51	1				3		1081	611	630	4
	82	2	1342	1396	300	4				7	1	10633	5460	6249	5
	69	8	930	542	153	3				8	1	12927	6551	6545	6
1	45	3	231	113	51	1				6	1	8306	4285	4811	7
1	26	4	59	32	13					1		5318	2971	4224	8
6	26	3	41	38	9					4		6259	2820	5643	9
13	34	1	45	48	5					1		8526	3537	7125	10
6	27	1	36	60	3			1				8346	3293	6485	11
8	26	1	35	65	1							7099	2612	5482	12
11	27	1	76	59								5624	1866	2605	13
10	18	2	53	71					1			4581	1383	2451	14
21	17	1	70	106				1				3160	973	2119	15
10	7	1	108	120								1760	600	1617	16
11	3		58	42								489	152	617	17
6			43	14								193	83	505	18
102	623	29	3188	3172	586	9	2	31	2	84822	37197	57108		19	
Járvégy															
						3						15	16	4	1
				1		7						90	49	23	2
	1					13						249	109	31	3
						10						421	138	55	4
						8						718	268	67	5
8	1	1				12						2487	833	204	6
26	7					11	1					7964	2827	419	7
53	12	1				9	3	1				16463	5367	543	8
103	13	1	1			6	2					29555	8310	760	9
156	46					8	4	1				44138	10421	1105	10
423	57	4		1		5	5	2	2			62634	13532	1848	11
999	108	4				13	1	2	1			73775	16884	3008	12
1425	169	11				10		2	2			65171	18673	4520	13
1135	56	12				11		3				28341	11323	3543	14
1266	111	10				5		7	2			18573	12650	4900	15
5814	150	54	1	2	131	2	91	16	5	350594	101400	21050		16	
Elvált															
														1	
														2	
														3	
	1					8			1			82	73	17	4
	12	4				94			1			1326	1121	356	5
	35	7	7			117			1			6012	3503	1081	6
1	26	2	7			81	2		1			9434	4969	1477	7
	23	1		1		27	2					12841	6074	2007	8
17	30	5				25			2			19126	8246	2530	9
22	29	5				16	4					27567	11189	3143	10
27	25	2				6		1				27525	10109	2491	11
24	30	2				8		2	2			25942	8409	1969	12
23	26											22293	6145	1366	13
28	19	3										18078	4511	1209	14
50	11	2	2					2				12497	3400	1134	15
69	13	2						2				7015	2214	1073	16
18	6								2			1962	893	539	17
10	10							3				867	526	492	18
319	306	35	16	14	382	8	10	10	5	192367	71382	20884		19	

3. A különböző összetételű családok számának és arányának alakulása, 1981-2001

Év	Családok	Ebből				Év	Családok	Ebből			
		házas- párok	egy szülő gyerekkel	ebből				házas- párok	egy szülő gyerekkel	ebből	
				apa gyerekkel	anya gyerekkel					apa gyerekkel	anya gyerekkel
II/2a változat						II/2b változat					
szám /1000/						szám /1000/					
1981	3029,0	2687,2	341,8	56,2	285,6	1981	3029,0	2687,2	341,8	56,2	285,6
1986	3008,9	2668,2	340,7	56,3	284,4	1986	2991,8	2641,7	350,1	58,4	291,7
1991	2992,3	2653,5	338,8	55,8	283,0	1991	2956,9	2603,1	353,8	59,1	294,7
1996	2996,7	2658,1	338,6	55,6	283,0	1996	2935,8	2580,3	355,5	60,2	295,3
2001	2994,0	2656,1	337,9	55,7	282,2	2001	2926,0	2568,8	357,2	61,5	295,7
százalék						százalék					
1981	100,0	88,7	11,3	1,9	9,4	1981	100,0	88,7	11,3	1,9	9,4
1986	100,0	88,7	11,3	1,9	9,4	1986	100,0	88,3	11,7	2,0	9,7
1991	100,0	88,7	11,3	1,9	9,4	1991	100,0	88,0	12,0	2,0	10,0
1996	100,0	88,7	11,3	1,9	9,4	1996	100,0	88,0	12,0	2,0	10,0
2001	100,0	88,7	11,3	1,9	9,4	2001	100,0	87,8	12,2	2,1	10,1

4. A családokban élők számának alakulása, 1981-2001

1000 fő

Év	II/2a változat	II/2b változat
1981	8894,7	8894,7
1986	8751,3	8726,9
1991	8529,8	8475,3
1996	8410,3	8319,7
2001	8392,0	8282,3

5. 100 családra jutó személyek számának alakulása az 1949, 1960, 1970 és 1980. évi népszámlálások és az előreszámítás változatai szerint, 1981-2001

Év	II/2a változat	II/2b változat
1949	339 ¹	
1960	312 ¹	
1970	301 ¹	
1980	294 ¹	
1981	293,6	293,6
1986	290,9	291,7
1991	285,1	286,6
1996	280,7	283,4
2001	280,3	283,1

6. 100 családra jutó gyermekek száma az 1949, 1960, 1970 és 1980. évi népszámlálások és az előreszámítás változatai szerint, 1981-2001

Év	II/2a változat	II/2b változat
1949	152 ¹	
1960	126 ¹	
1970	111 ¹	
1980	105 ¹	
1981	104,9	104,9
1986	102,2	103,4
1991	96,4	98,6
1996	92,0	95,5
2001	91,6	95,3

¹ Tényadat.

7. A család-háztartások számának és összetételének alakulása, 1981-2001

Év	Család-háztartások száma	Ebből			Év	Család-háztartások száma	Ebből		
		1	2	3 és több			1	2	3 és több
		családos háztartás					családos háztartás		
		II/2a változat					II/2b változat		
szám /1000/					szám /1000/				
1981	2866,5	2709,1	152,3	5,1	1981	2866,5	2709,1	152,3	5,1
1986	2855,0	2705,8	144,5	4,7	1986	2838,8	2690,4	143,8	4,6
1991	2840,4	2693,2	142,5	4,7	1991	2807,1	2661,9	140,7	4,5
1996	2841,0	2690,3	145,8	4,9	1996	2783,6	2636,2	142,6	4,8
2001	2837,5	2686,0	146,8	5,0	2001	2773,6	2626,0	142,7	4,9
százalék					százalék				
1981	100,0	94,5	5,3	0,2	1981	100,0	94,5	5,3	0,2
1986	100,0	94,8	5,1	0,1	1986	100,0	94,8	5,1	0,1
1991	100,0	94,8	5,0	0,2	1991	100,0	94,8	5,0	0,2
1996	100,0	94,7	5,1	0,2	1996	100,0	94,7	5,1	0,2
2001	100,0	94,6	5,2	0,2	2001	100,0	94,6	5,2	0,2

8. A különböző típusú háztartások számának és arányának alakulása, 1981-2001

Év	Háztartások	Ebből			Év	Háztartások	Ebből		
		család- háztartások	nem rokon személyek kö- zös háztar- tása	egyedül- álló			család- háztartások	nem rokon személyek kö- zös háztar- tása	egyedül- álló
II/2a változat					II/2b változat				
szám /1000/					szám /1000/				
1981	3737,9	2866,5	136,9	734,5	1981	3737,9	2866,5	136,9	734,5
1986	3733,5	2855,0	138,2	740,3	1986	3733,5	2838,8	140,4	754,1
1991	3718,3	2840,4	137,9	740,0	1991	3722,0	2807,1	142,6	772,3
1996	3722,1	2841,0	138,0	743,1	1996	3725,5	2783,4	145,5	796,6
2001	3725,7	2837,5	138,6	749,6	2001	3736,4	2773,6	147,7	815,1
százalék					százalék				
1981	100,0	76,7	3,7	19,6	1981	100,0	76,7	3,7	19,6
1986	100,0	76,5	3,7	19,8	1986	100,0	76,0	3,8	20,2
1991	100,0	76,4	3,7	19,9	1991	100,0	75,4	3,8	20,8
1996	100,0	76,3	3,7	20,0	1996	100,0	74,7	3,9	21,4
2001	100,0	76,2	3,7	20,1	2001	100,0	74,2	4,0	21,8

9. A különböző típusú háztartásokban élők számának és arányának alakulása, 1981-2001

Év	Magán háztartásokban	Ebből			Egyéb, típusú /intézeti/ háztartásban élők	Év	Magán háztartásokban	Ebből			Egyéb, típusú /intézeti/ háztartásban élők
		család-háztartásban	nem rokon személyek közös háztartása	egyedül				család-háztartásban	nem rokon személyek közös háztartása	egyedül	
		élő személyek száma						élő személyek száma			
II/2a változat					II/2b változat						
szám /1000/						szám /1000/					
1981	10381,8	9373,5	273,8	734,5	330,8	1981	10381,8	9373,5	273,8	734,5	330,8
1986	10251,2	9234,5	276,4	740,3	339,2	1986	10248,1	9213,2	280,8	754,1	342,2
1991	10030,2	9014,4	275,8	740,0	349,3	1991	10024,0	8966,5	285,2	772,3	355,6
1996	9916,2	8897,0	276,1	743,1	343,6	1996	9906,0	8818,4	291,0	796,6	353,8
2001	9907,7	8880,1	277,3	749,6	316,0	2001	9897,3	8786,7	295,5	815,1	326,5
százalék						százalék					
1981	100,0	90,3	2,6	7,1	-	1981	100,0	90,3	2,6	7,1	-
1986	100,0	90,1	2,7	7,2	-	1986	100,0	89,9	2,7	7,4	-
1991	100,0	89,9	2,7	7,4	-	1991	100,0	89,5	2,8	7,7	-
1996	100,0	89,7	2,8	7,5	-	1996	100,0	89,0	2,9	8,1	-
2001	100,0	89,6	2,8	7,6	-	2001	100,0	88,8	3,0	8,2	-

10. 100 család-háztartásra jutó személyek száma az 1960, 1970 és 1980. évi népszámlálások és az előreszámítás változatai szerint, 1981-2001

Év	II/2a változat	II/2b változat
1949	-	
1960	310 ²	
1970	295 ²	
1980	279 ²	
1981	277,7	277,7
1986	274,6	274,5
1991	269,8	269,3
1996	266,4	265,9
2001	265,9	264,9

11. 100 háztartásra jutó személyek számának alakulása az 1960, 1970 és 1980. évi népszámlálások és az előreszámítások változatai szerint, 1981-2001

Év	II/2a változat	II/2b változat
1949	-	
1960	347 ²	
1970	341 ²	
1980	327 ²	
1981	327,0	327,0
1986	323,4	324,5
1991	317,4	319,4
1996	313,2	316,8
2001	313,0	316,8

² Tényadat.

A NÉPESSÉGTUDOMÁNYI KUTATÓ INTÉZET
KÖZLEMÉNYEI

A Népeségtudományi Kutató Intézet Közleményei sorozatban eddig az alábbi kötetek jelentek meg:

1. Magyarország megyénkénti népességének várható alakulása, 1960.I. - 1980. I. között, 1963/1.
2. A nyugdíjasok helyzete, 1963/2.
3. A korbevallás megbízhatóságának vizsgálatai az 1960. évi népszámlálásnál, 1964/1.
4. Magyarország népességének demográfiai jellemzői régióként, 1965/1.
5. A válások okai, 1965/2.
6. A budapesti nyugdíjasok helyzete és problémái, 1965/3.
7. A társadalmi átrétegződés és demográfiai hatásai, I. Budapesten és a városokban, 1965/4.
8. A népesség foglalkozásának változása 1960-1963 között, 1965/5.
9. Vizsgálatok a népesség területi eloszlásának alakulásáról Magyarországon, 1900-1960, 1966/1.
10. Lakásdemográfiai adatok, 1966/2.
11. A szociális intézetek és gondozottak helyzete, 1966/3.
12. Magyarország népességének területi előreszámítása, 1966/4.
13. A magyar leíró statisztika fejlődése, 1966/5.
14. Termékenységi adatok, 1966/6.
15. A demográfiai tényezők hatása a művelődésre, 1967/1.
16. Iskolai végzettség és szakképzettség, 1967/2.
17. Magyarország népességének gazdasági korfái, 1967/3.
18. Nemzetiségek demográfiai sajátosságai Baranya megyében, 1968/1.
19. Magyarország népességének előreszámítása, 1966-2001, 1968/2.
20. A magyar történeti demográfia a II. világháború után, 1968/3, (angol nyelven).
21. Történeti demográfiai kollokvium. Budapest, 1965, 1968/4, (francia, angol és német nyelven).
22. Demográfiai jellemzők a települések nagyságcsoportja szerint, 1900-1960, 1968/5.
23. A Központi Statisztikai Hivatal Népeségtudományi Kutató Intézetének évkönyve, 1963-1968, 1968/6, (magyar és angol nyelven).
24. Alkoholizmus, 1968/7.
25. Gyermekgondozási segély, 1969/1.
26. Kutatási módszerek a termékenység és a családtervezés vizsgálatára: Magyar tapasztalatok, 1969/2, (angol nyelven).
27. Családtervezés Magyarországon. Az 1966. évi termékenységi és családtervezési vizsgálat (TCS) fontosabb adatai, 1970/1.
28. Gyermekgondozási segély, 1970/2.
29. 1966. évben egyetemi (főiskolai) felvételre jelentkezők demográfiai és testfejllettségi vizsgálata, 1970/3.

30. Társadalmi átrétegződés és demográfiai hatásai II. Magyarországon, 1970/4.
31. Családtervezés Magyarországon. Az 1966.évi termékenységi és családtervezési vizsgálat (TCS) fontosabb adatai, 1970/1, (angol nyelven).
32. A IX. Biológiai Vándorgyűlésen elhangzott előadások tartalmi kivonatai. Budapest, 1970. május 6-8., 1970/6, (angol nyelven).
33. Magyarország népességének 1957 óta történt belföldi vándorlásának vizsgálata néhány szempontból, 1971/1, (angol nyelven).
34. Magyarország halandósági táblái 1900/01-től 1967/68-ig, 1971/2.
35. Népesedéspolitika Magyarországon, 1972/1.
36. Magyarország népességének előreszámítása (1972-2001), 1973/1.
37. Nemzetiségek demográfiai sajátosságai Baranya megyében. II., 1973/2.
38. Magyarország népessége, 1974/1, (angol nyelven).
39. A budapesti alkoholisták és leszármazottaik biodemográfiai vizsgálata (Első szakasz) (Előzetes jelentés), 1974/2.
40. Kriminálitási táblák, 1974/3.
41. A gazdasági korfák módszertani apparátusának felhasználása optimális stabil népességek meghatározására, 1974/4.
42. A társadalmi térbeliség néhány elméleti és gyakorlati problémája, 1975/1.
43. Népesedési kérdésekkel kapcsolatos közvéleménykutatás, 1976/1.
44. Budapesti öngyilkosok vizsgálata 1972., 1976/2.
45. Az 1-60 hónapos budapesti gyermekek testi fejlettsége, szociodemográfiai és morbiditási viszonyai (Előzetes jelentés), 1977/1.
46. A fiatal gyermekes özvegy nők helyzete, 1979/1.
47. A 16-29 éves fiatalok különböző gazdasági aktivitású csoportjainak helyzetét jellemző adatok, 1979/2.
48. A gyermekvállalásról és a népesedéspolitikáról alkotott vélemények több gyermeket gondozó anyák körében, 1980/1.
49. Magyarország népessége 1980-2021., 1980/2.
50. A budapesti 0 éves népesség demográfiai, egészségügyi és antropometriai vizsgálata, 1981/1.
51. Stabil populációk és szubpopulációk néhány újonnan feltárt tulajdonságáról, 1981/2.
52. A 0-8 éves budapesti gyermekek egyes testméreteinek alakulása, 1982/1.
53. A 18 éves sorköteles fiatalok testi fejlettsége, biológiai, egészségi állapota, 1982/2.
54. Az első házasságkötések alakulása Magyarországon a II. világháború után. (Születési kohorszok házassági táblái), 1983/1.
55. Magyarország népessége 1981-2001, országos népességelőreszámítás, 1983/2.
56. Magyarország népessége 1981-2001, területi népességelőreszámítás, 1983/3.
57. Magyarország népessége 1981-2001, Budapest és az agglomeráció népességének előreszámítása, 1984/1.
58. Magyarország népessége 1981-2001, a megyeszékhelyek népességelőreszámítása, 1984/2.

Statisztikai Kiadó Vállalat
Felelős vezető: Kecskés József igazgató
Nyomdaüzem - 85-5804-10
Formátum: A/4 Terjedelem: 16 (A/5) iv